PREFEITURA

São José do Rio Preto

SECRETARIA DE SAÚDE

AUDIÊNCIA PÚBLICA

Prestação de Contas

1º QUADRIMESTRE 2021

PRESTAÇÃO DE CONTAS
1º QUADRIMESTRE DE 2021

Lei Complementar n.º 141, de 13/01/2012

"O gestor do SUS em cada ente da Federação elaborará relatório detalhado referente ao quadrimestre anterior (...) até o final dos meses de maio, setembro e fevereiro, em audiência pública na Casa Legislativa do respectivo ente da Federação."

Resolução Conselho Nacional de Saúde n.º 459, de 10/10/2012

Audiência Pública – 31/05/2021

(Comunicado SDG nº 17/2020) DOE de 24/04/2020)

Secretaria Municipal de Saúde
Fundo Municipal de Saúde
CNPJ: 11.965.112.0001-01
End.: Avenida Romeu Strazzi, 199 – B. Vila Sinibaldi
CEP.: 15084-010
Telefone: (17)3216-9766

Email: smsaude@riopreto.sp.gov.br
www.saude.riopreto.sp.gov.br

Secretário de Saúde: Dr. Aldenis A. Borim
Data da Posse: 23/08/2017

Plano Municipal de Saúde
Período: 2018 a 2021
Aprovado pelo Conselho Municipal de Saúde em 10/05/2017

POPULAÇÃO DO MUNICÍPIO:
464.983 habitantes (Estimativa IBGE 01/07/2020)

PREFEITURA

São José do Rio Preto

SECRETARIA DE SAÚDE

FUNDO MUNICIPAL DE SAÚDE

RECEITAS E DESPESAS DO 1º QUADRIMESTRE DE 2021 POR FONTE DE RECURSO

DESCRIÇÃO	FR	SALDO ANT. (R$)	RECEITAS (R$)	DESPESAS (R$)	SALDO ATUAL (R$)
MUNICIPAL	1	354.545,60	73.467.551,61	72.509.354,74	1.312.742,47
FEDERAL	5	58.263.182,93	54.492.158,59	67.430.425,54	45.324.915,98
ESTADUAL	2	3.922.617,69	7.558.629,90	1.773.878,28	9.707.369,31
OUTRAS FONTES	6	1.942.704,18	1.255.928,40	910.883,52	2.287.749,06
OPERAÇÕES DE CRÉDITO	7	0,00	16.956,00	16.956,00	0,00
FUNDO ESPECIAL	3	1.765.636,15	841.710,62	406.075,29	2.201.271,48
TOTAL		**66.248.686,55**	**137.632.935,12**	**143.047.573,37**	**60.834.048,30**

FONTE: SIOP – Sistema de Contabilidade da Secretaria Municipal da Fazenda.

ORÇAMENTO DO EXERCÍCIO 2021 DA SECRETARIA DE SAÚDE

VALOR APROVADO ORÇAMENTO PARA 2021
R$ 387.659.800,00

(+) SUPLEMENTAÇÃO DE RECURSOS FEDERAIS
R$ 57.242.513,13

(+) SUPLEMENTAÇÃO DE RECURSOS ESTADUAIS
R$ 11.096.607,20

(+) SUPLEMENTAÇÃO DE RECURSOS FUNDO ESPECIAL
R$ 1.696.431,17

(+) SUPLEMENTAÇÃO DE OUTRAS FONTES DE RECURSOS
R$ 0,00

(+) SUPLEMENTAÇÃO DE RECURSOS DO TESOURO
R$ 730.000,00

(+) SUPLEMENTAÇÃO DE OPERAÇÕES DE CRÉDITO
R$ 0,00

(=) VALOR DO ORÇAMENTO DA SAÚDE EM 30/04/2021

R$ 458.425.351,50

FONTE: SIOP – Sistema de Contabilidade da Secretaria Municipal da Fazenda.

JANEIRO A ABRIL DE 2021

RECEITA TOTAL DO MUNICÍPIO VINCULADA À SAÚDE

R$ 464.979.371,17

OBRIGATORIEDADE DE APLICAÇÃO EM SAÚDE – (15%)

R$ 69.746.905,68

(CONFORME LEI COMPLEMENTAR 141/2012 – ART. 7º)

DESPESAS COM SAÚDE NO PERÍODO

R$ 73.453.180,89

PERCENTUAL APLICADO EM AÇÕES DE SAÚDE

15,80%

FONTE: SIOP – Sistema de Contabilidade da Secretaria Municipal da Fazenda.

CONCLUSÃO

1) A aplicação em saúde no Município de São José do Rio Preto cumpre a Lei Complementar nº 141/2012, pois ficou acima do mínimo por ela exigido;
2) Houve evolução de 14,50% no valor arrecadado com a Receita Total Vinculada à Saúde e evolução de 4,22% no valor com as despesas com recursos do Tesouro Municipal em relação aos meses de janeiro a abril de 2020 (taxa nominal);
3) O valor financeiro aplicado em saúde no Município de São José do Rio Preto de janeiro a abril de 2021 com recursos do Tesouro Municipal foi de **50,97%** e com recursos federais, estaduais e outros foi de **49,03%**.

AUDITORIA

Atividades realizadas

* **Auditoria** → 1º avaliação no serviço.

* **Monitoramento** → avaliações de controle realizadas periodicamente, conforme cronograma.

* **Processo apuratório** → investigação de fatos ou situações que envolvam a assistência ao usuário.

* **Demanda Interna** → atendimento à solicitação do Gabinete do Secretário de Saúde.

Número total de atividades realizadas

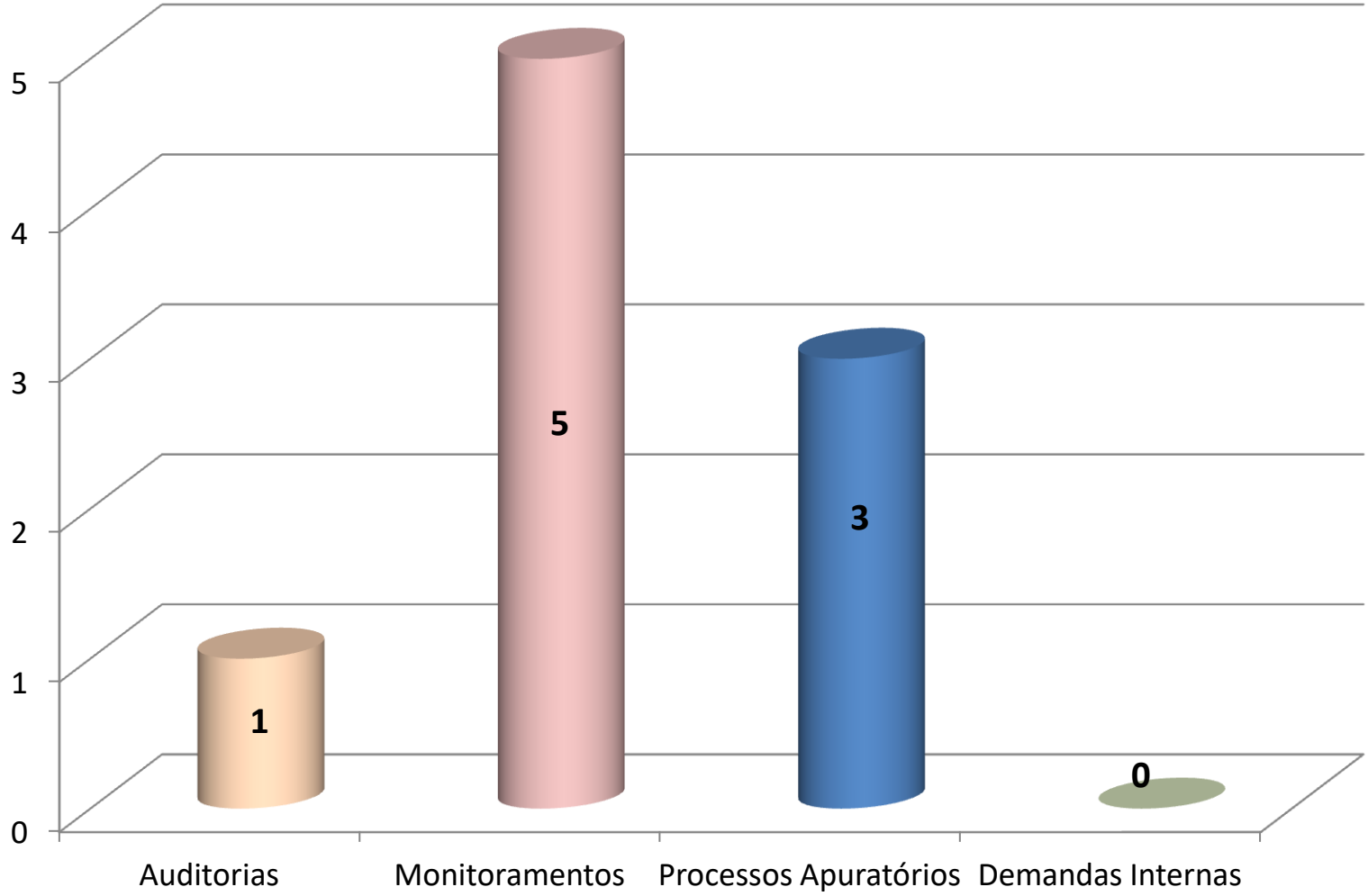

Eventos analisados nos Processos Apuratórios

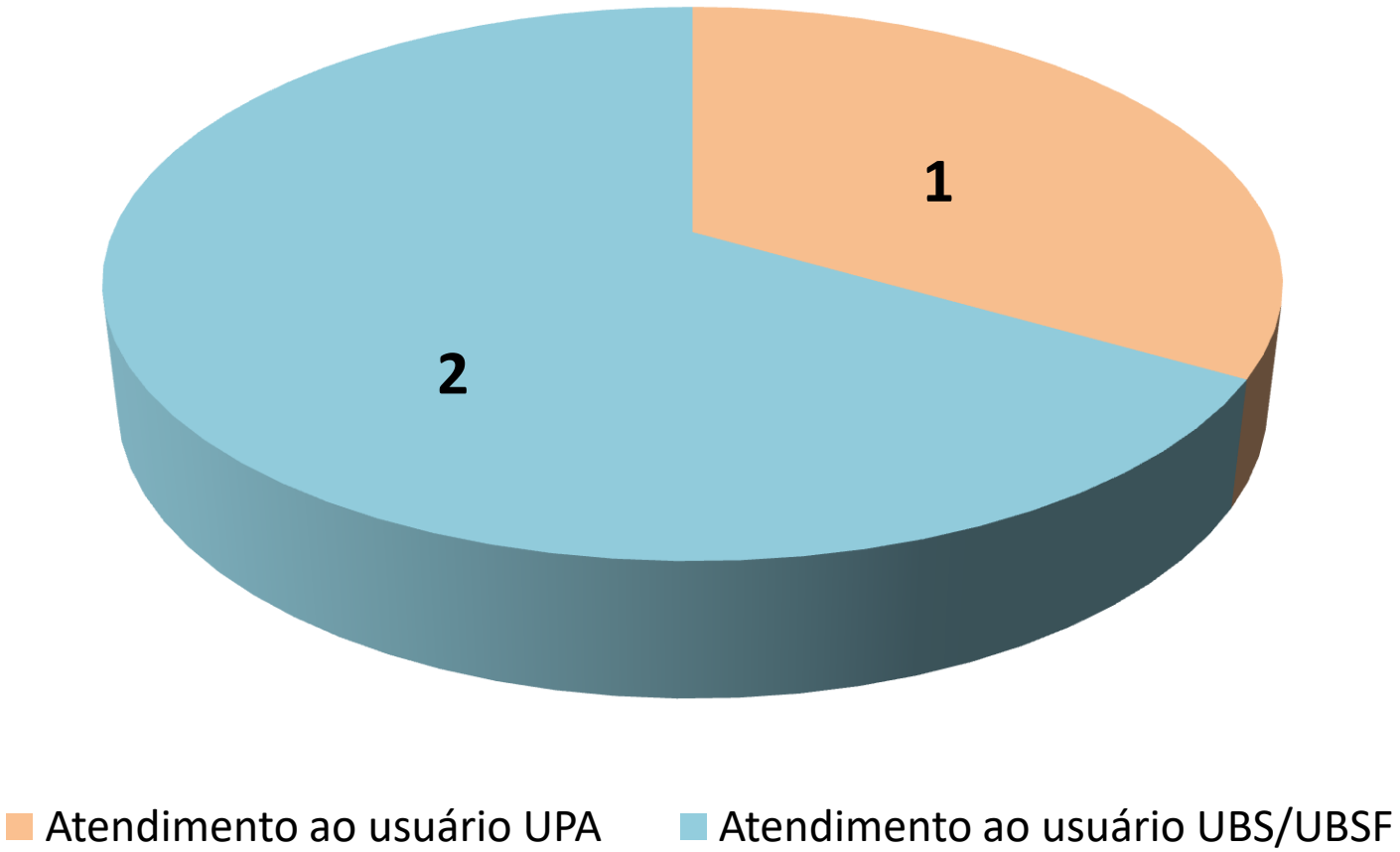

Encaminhamentos de Resultados Processos Apuratórios

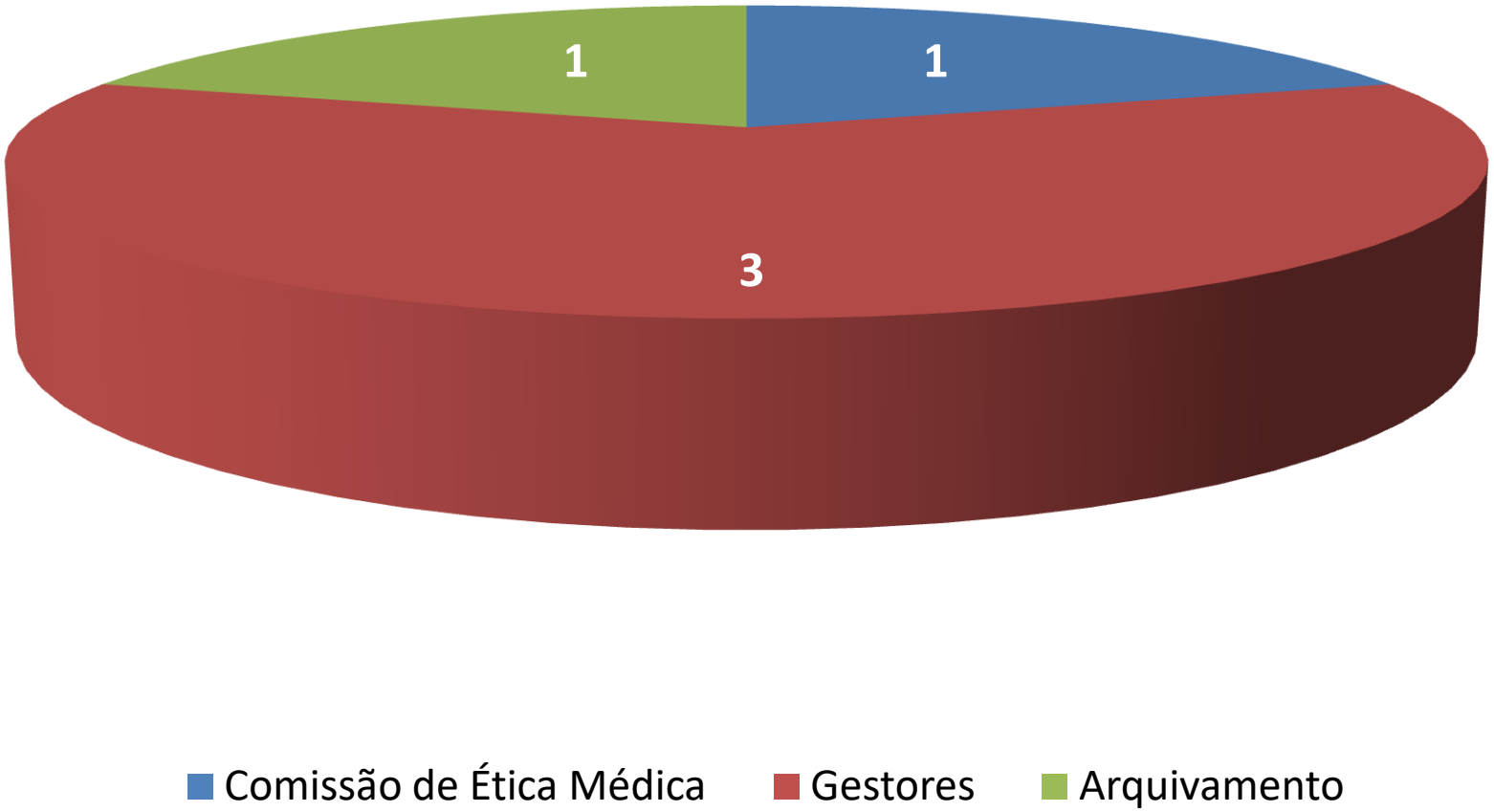

Auditorias e Monitoramentos realizados nos Serviços de Saúde

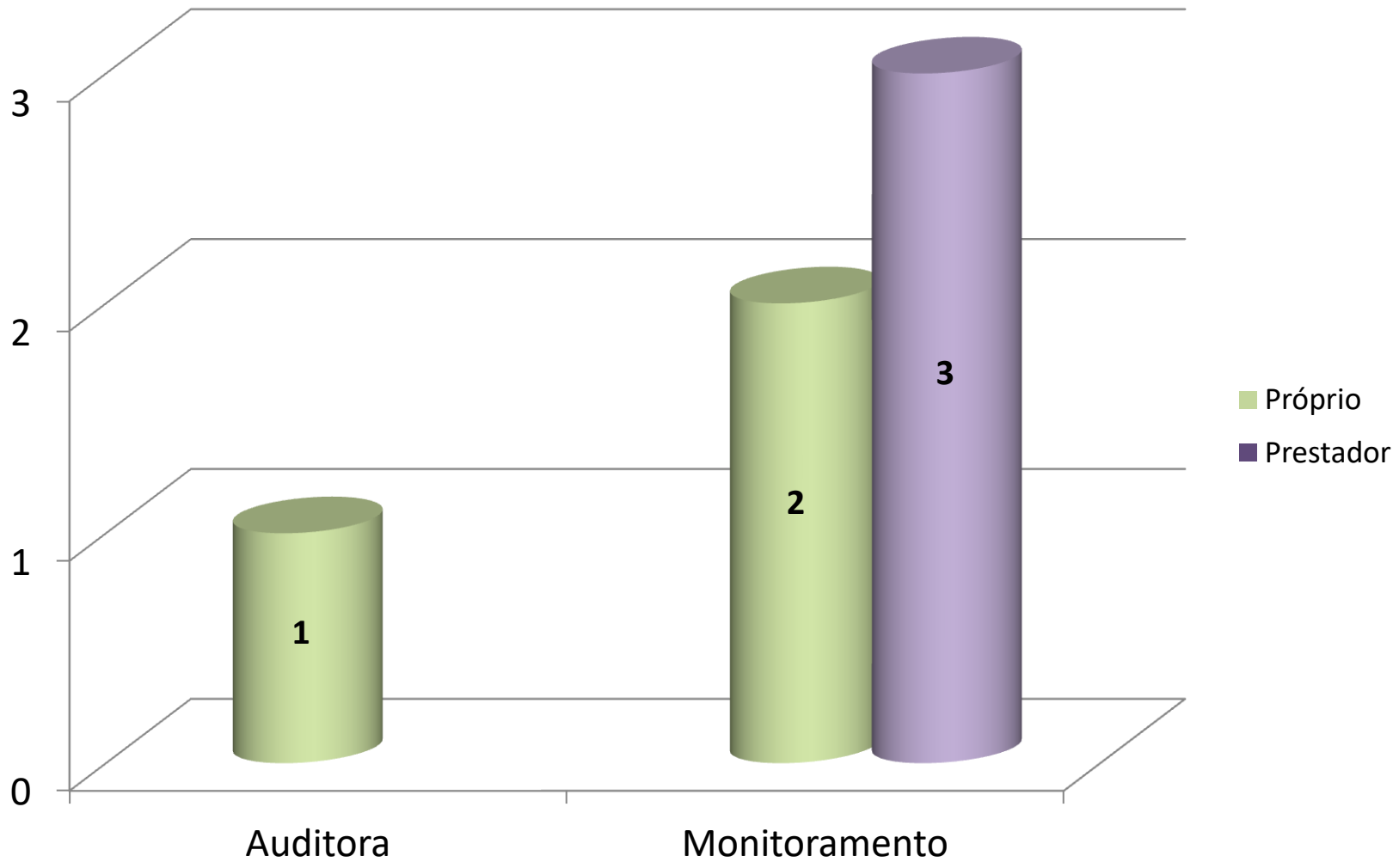

OUVIDORIA

REGISTROS DE OUVIDORIA, POR CLASSIFICAÇÃO

DENÚNCIA	12
ELOGIO	61
INFORMAÇÃO	2.014
RECLAMAÇÃO	259
SOLICITAÇÃO	2.437
SUGESTÃO	8
Total de Registros: 4.791	

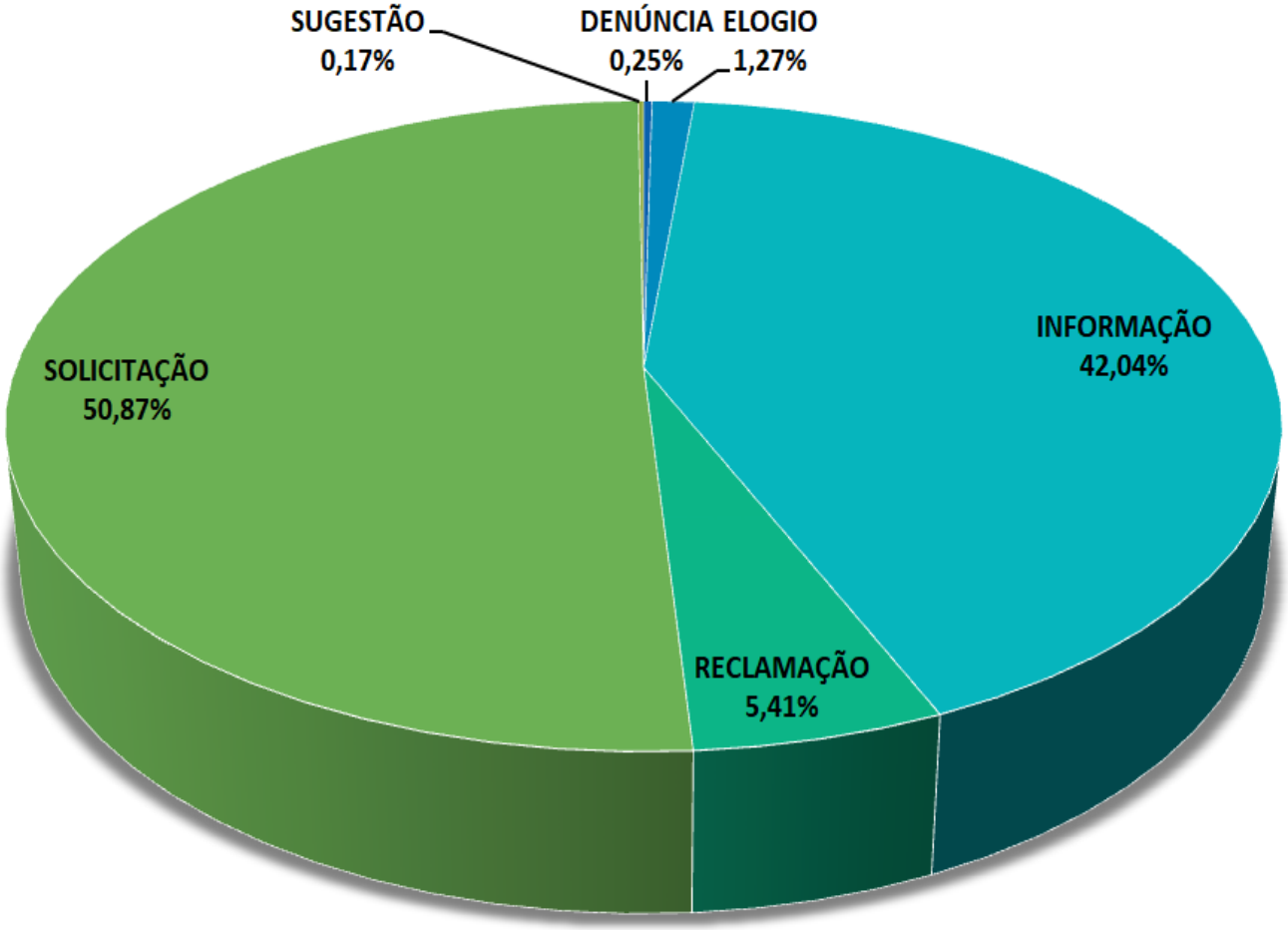

Fonte: Monitoramento Próprio

PERCENTUAL DE DEMANDAS RESOLVIDAS E PENDENTES

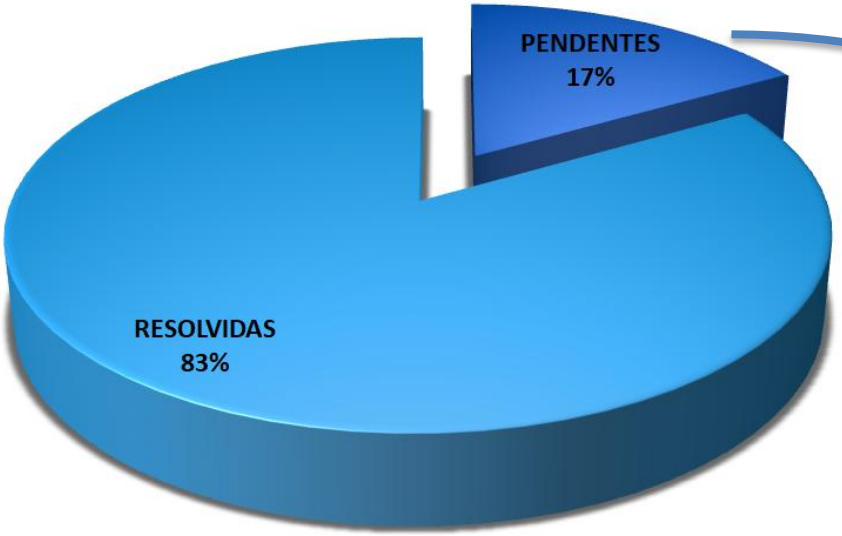

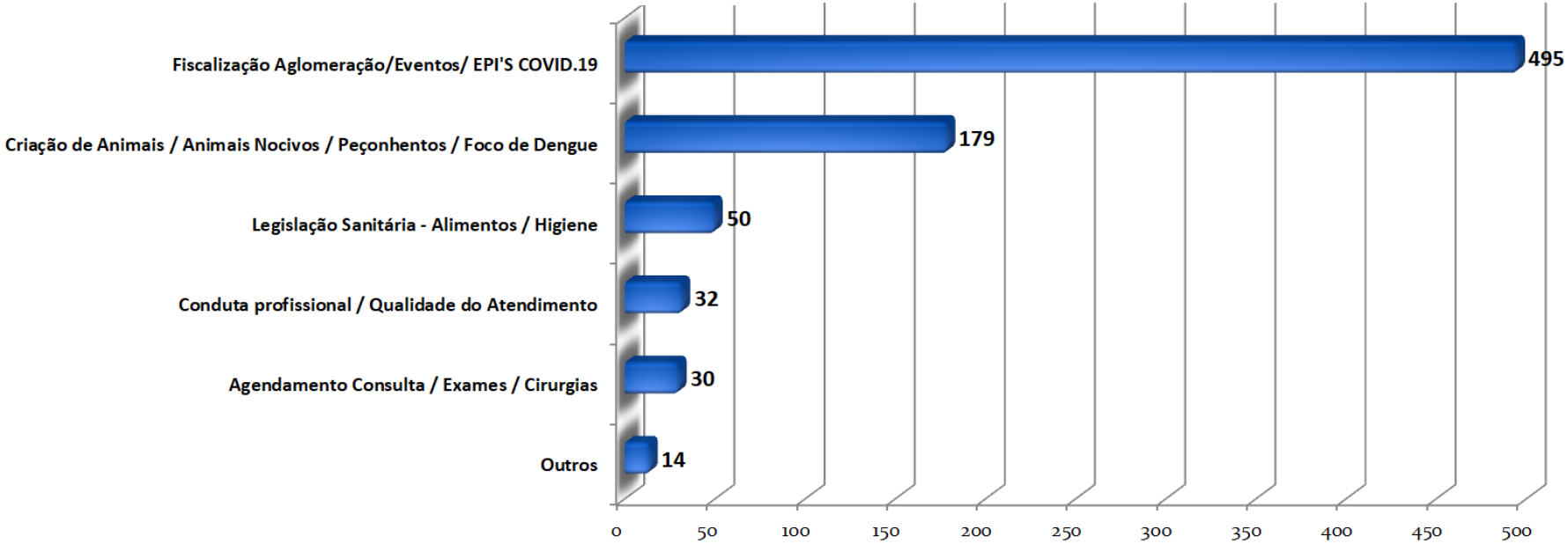

Fonte: Monitoramento Próprio

COMPARAÇÃO DOS REGISTROS , 2020 E 2021

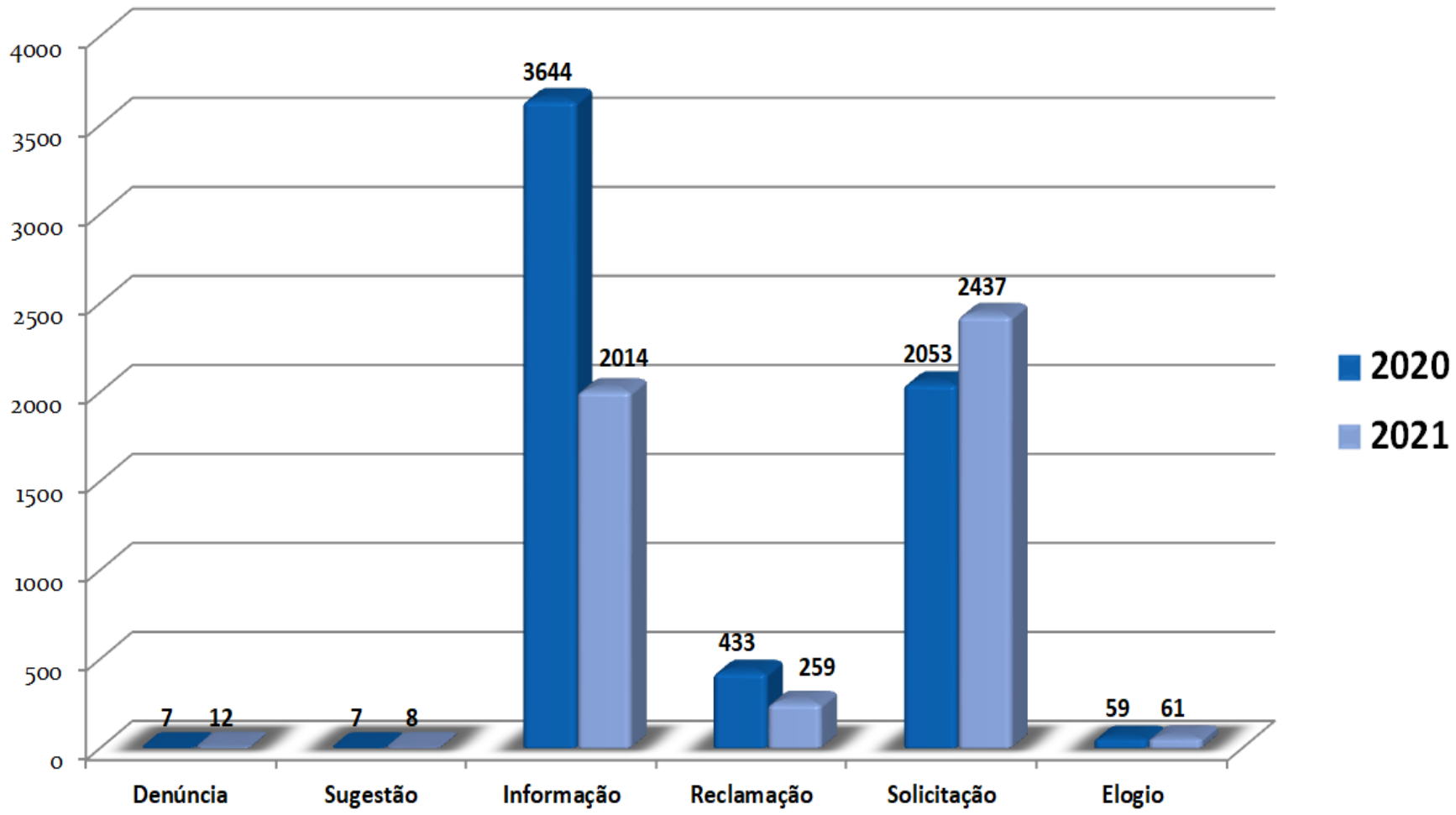

Fonte: Monitoramento Próprio

COMPARAÇÃO DOS REGISTROS, 2020 E 2021

CLASSIFICAÇÃO	2020	2021
Denúncia	7	12
Sugestão	7	8
Informação	3644	2014
Reclamação	433	259
Solicitação	2053	2437
Elogio	59	61
TOTAL	**6203**	**4791**

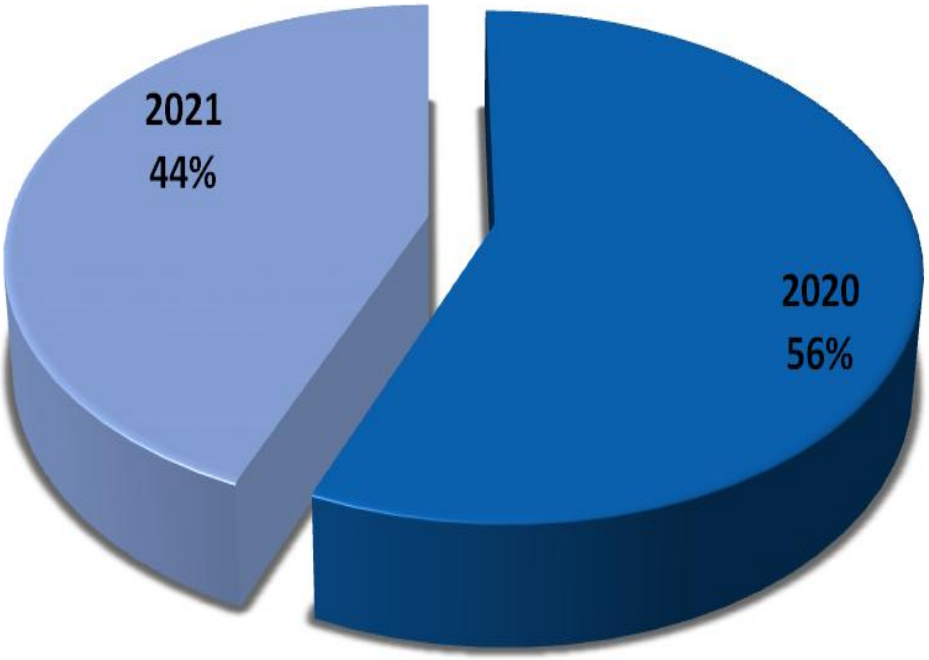

Fonte: Monitoramento Próprio

Denúncias
Elogios
Informações
Reclamações
Solicitações
Sugestões

PREFEITURA DE RIO PRETO
SUS
OUVIDORIA DA SAÚDE

E-mail: sms.ouvidoria@riopreto.sp.gov.br

Atendimento

De Segunda a Sexta | Das **07**h às **17**h

0800-7705870 (ligação gratuita)

17-3216-9758 / 9765

SÃO JOSÉ DO RIO PRETO

DISQUE SAÚDE

Prestação de Contas

1º Quadrimestre de 2021

DISQUE SAÚDE
0800 77 17 123

Nº de atendimentos realizados no **1º quadrimestre/2021: 1.722**

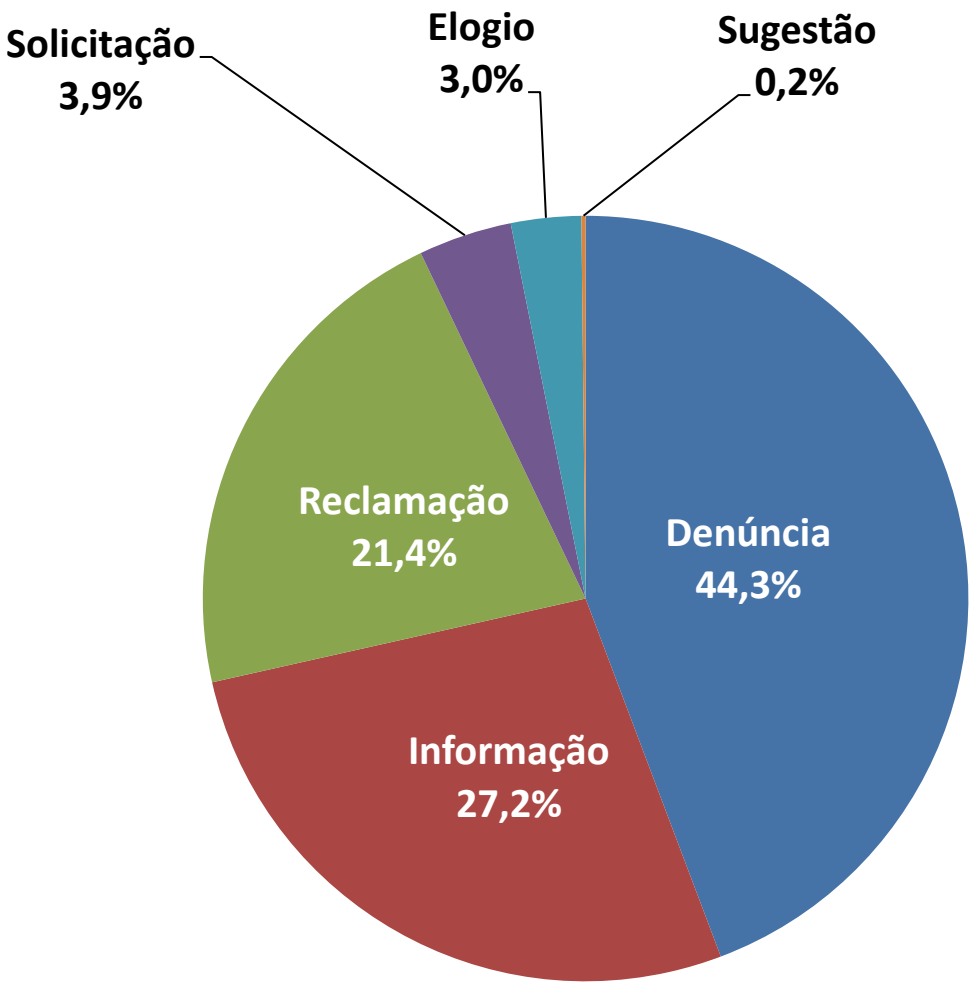

Motivo do contato

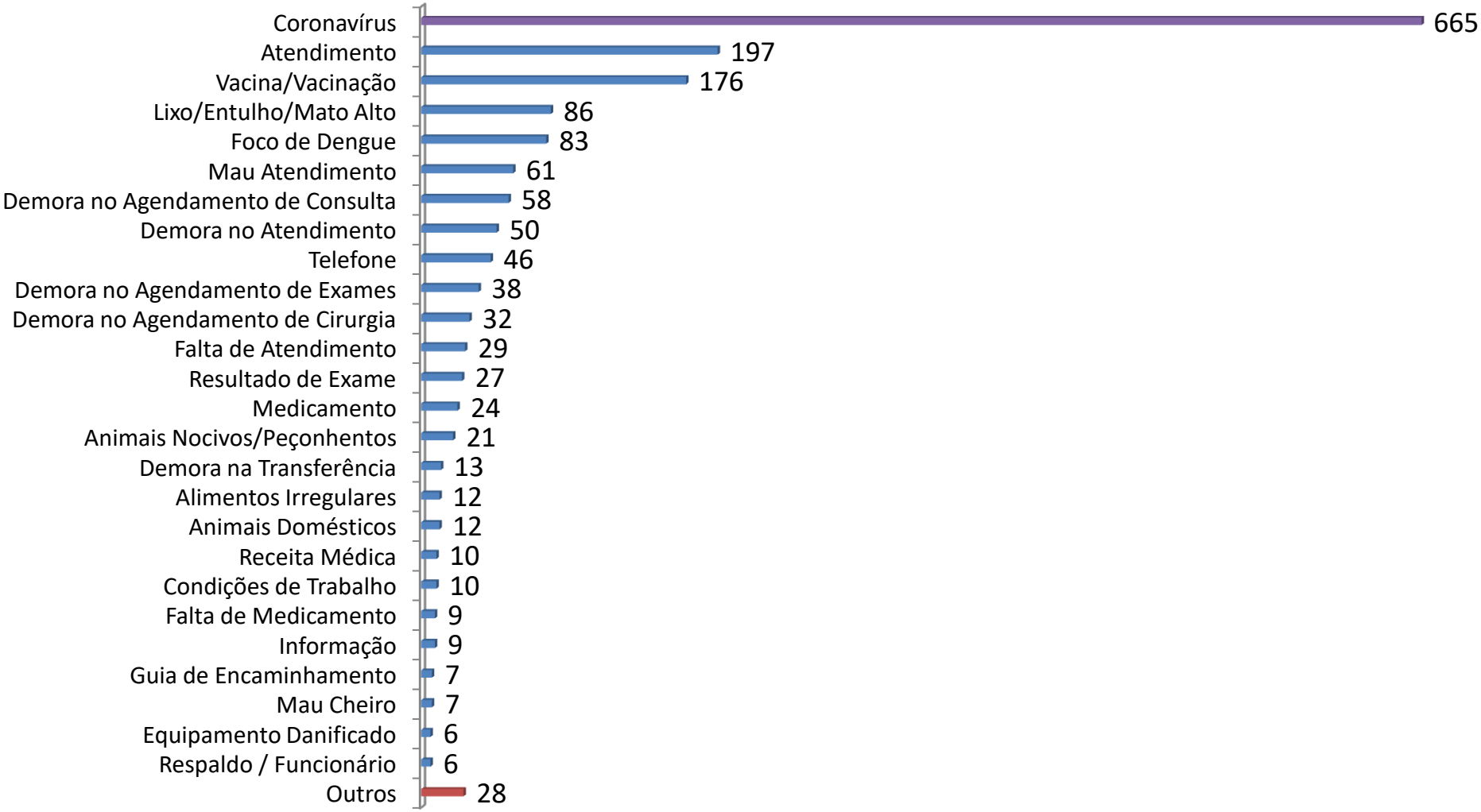

Outros (abaixo de 5%): Falta de Higiene, Falta de Exames, Assistência, entre outros.

DENÚNCIA

CIRCUNSTÂNCIA	QTDE	%
Coronavírus	573	75,2%
Lixo/Entulho/Mato Alto	82	10,8%
Foco de Dengue	39	5,1%
Animais Nocivos/Peçonhentos	12	1,6%
Alimentos Irregulares	12	1,6%
OUTROS	**44**	5,8%
TOTAL	**762**	100,0%

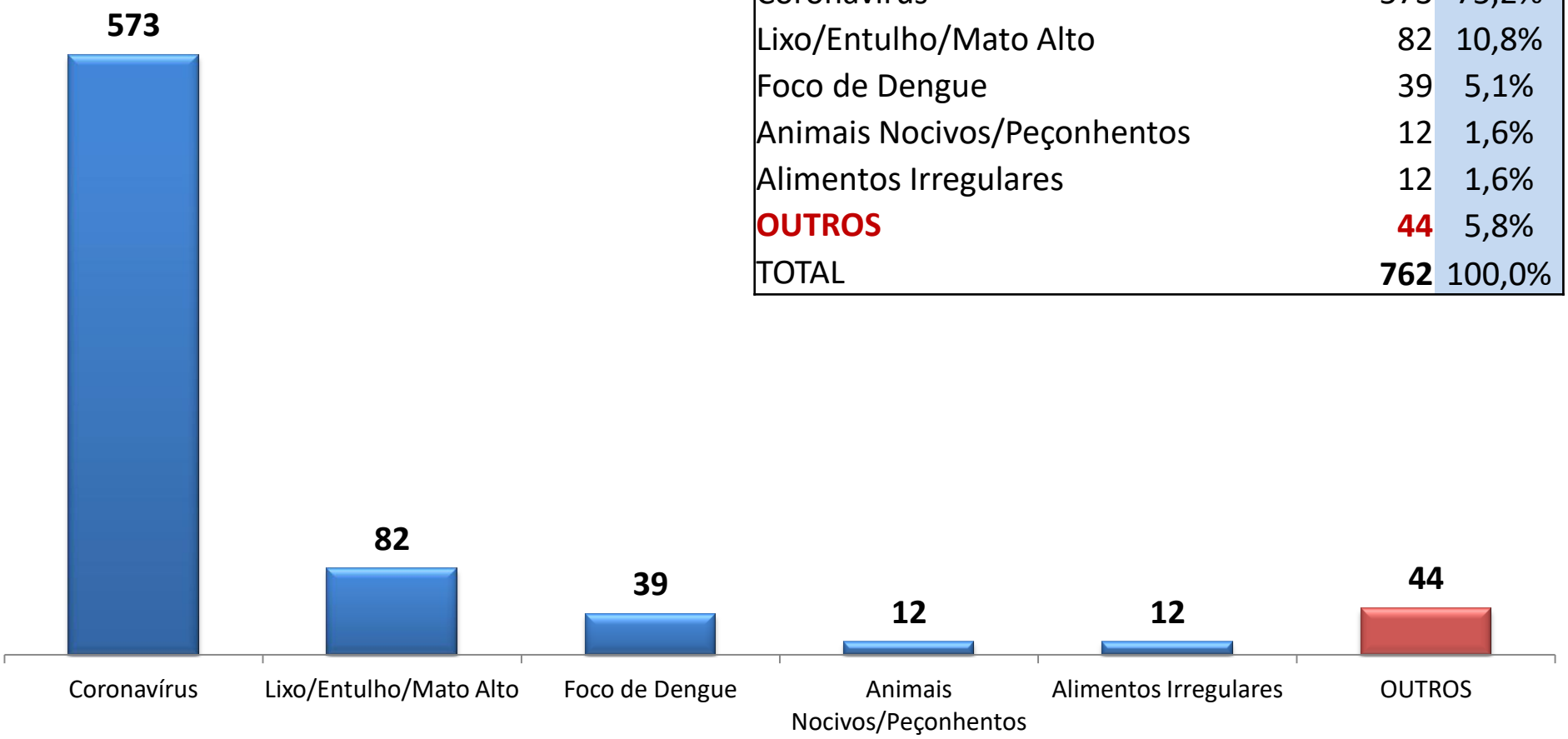

Outros: Amimais domésticos, Mau cheiro, Condições de trabalho, Falta de higiene, entre outros.

ELOGIO

CIRCUNSTÂNCIA	QTDE	%
Atendimento	49	96,1%
Vacina/Vacinação	1	2,0%
Informação	1	2,0%
TOTAL	**51**	100,0%

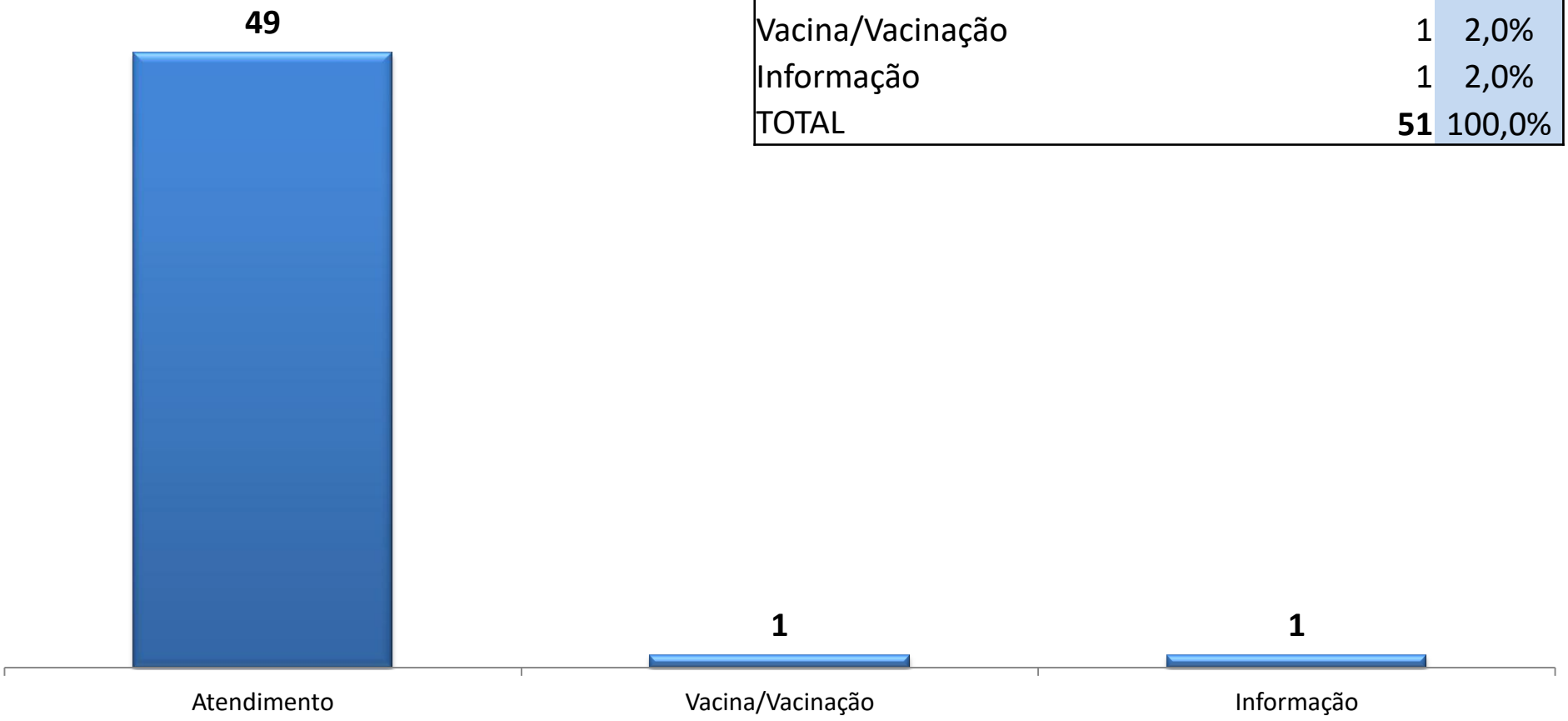

INFORMAÇÃO

CIRCUNSTÂNCIA	QTDE	%
Vacina/Vacinação	160	34,1%
Atendimento	104	22,2%
Coronavírus	81	17,3%
Telefone	43	9,2%
Medicamento	19	4,1%
OUTROS	62	13,2%
TOTAL	469	100,0%

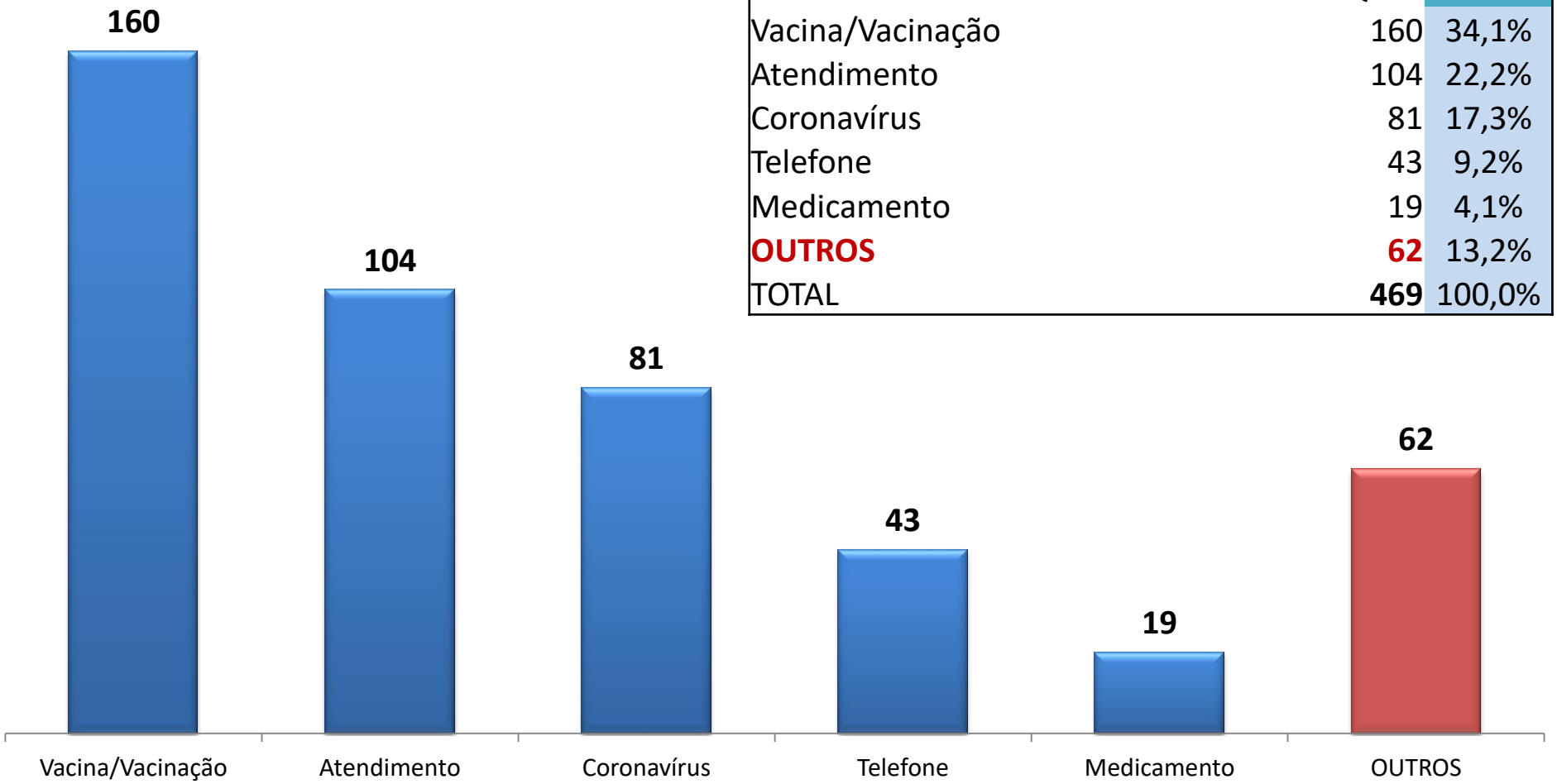

Outros: Demora no Agendamento das Consultas, Resultado de Exame, Receita Médica, entre outros.

RECLAMAÇÃO

CIRCUNSTÂNCIA	QTDE	%
Mau Atendimento	50	13,6%
Demora no Atendimento	46	12,5%
Demora no Agendamento de Consulta	44	11,9%
Demora no Agendamento de Exames	34	9,2%
Atendimento	30	8,1%
OUTROS	**165**	44,7%
TOTAL	**369**	100,0%

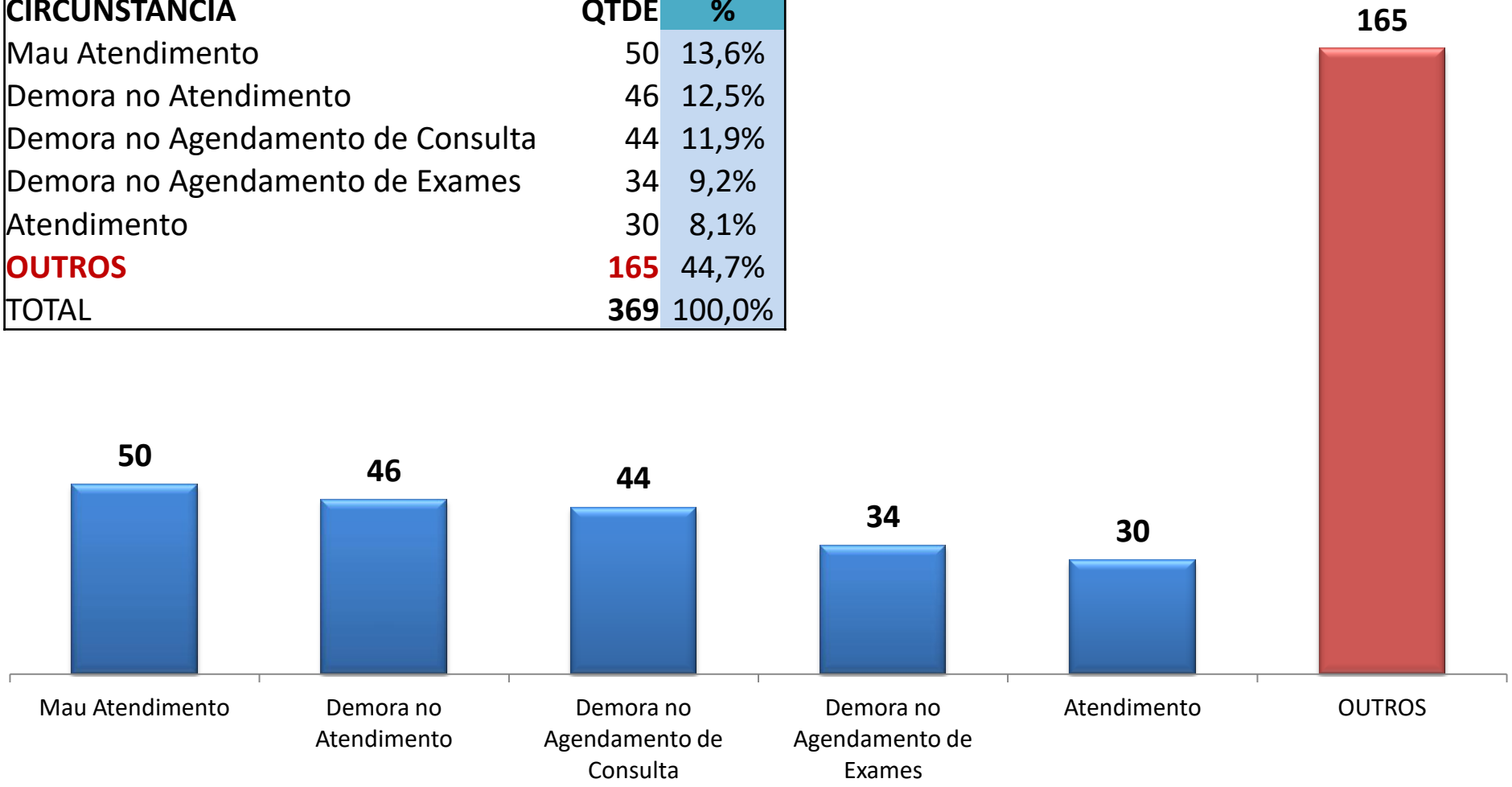

Outros: Demora no Agendamento de Cirurgia, Falta de Atendimento, Resultado de Exame, entre outros.

SOLICITAÇÃO

CIRCUNSTÂNCIA	QTDE	%
Foco de Dengue	34	50,0%
Atendimento	12	17,6%
Animais Nocivos/Peçonhentos	7	10,3%
Coronavírus	3	4,4%
Demora no Agendamento de Consulta	2	2,9%
OUTROS	**10**	14,7%
TOTAL	**68**	100,0%

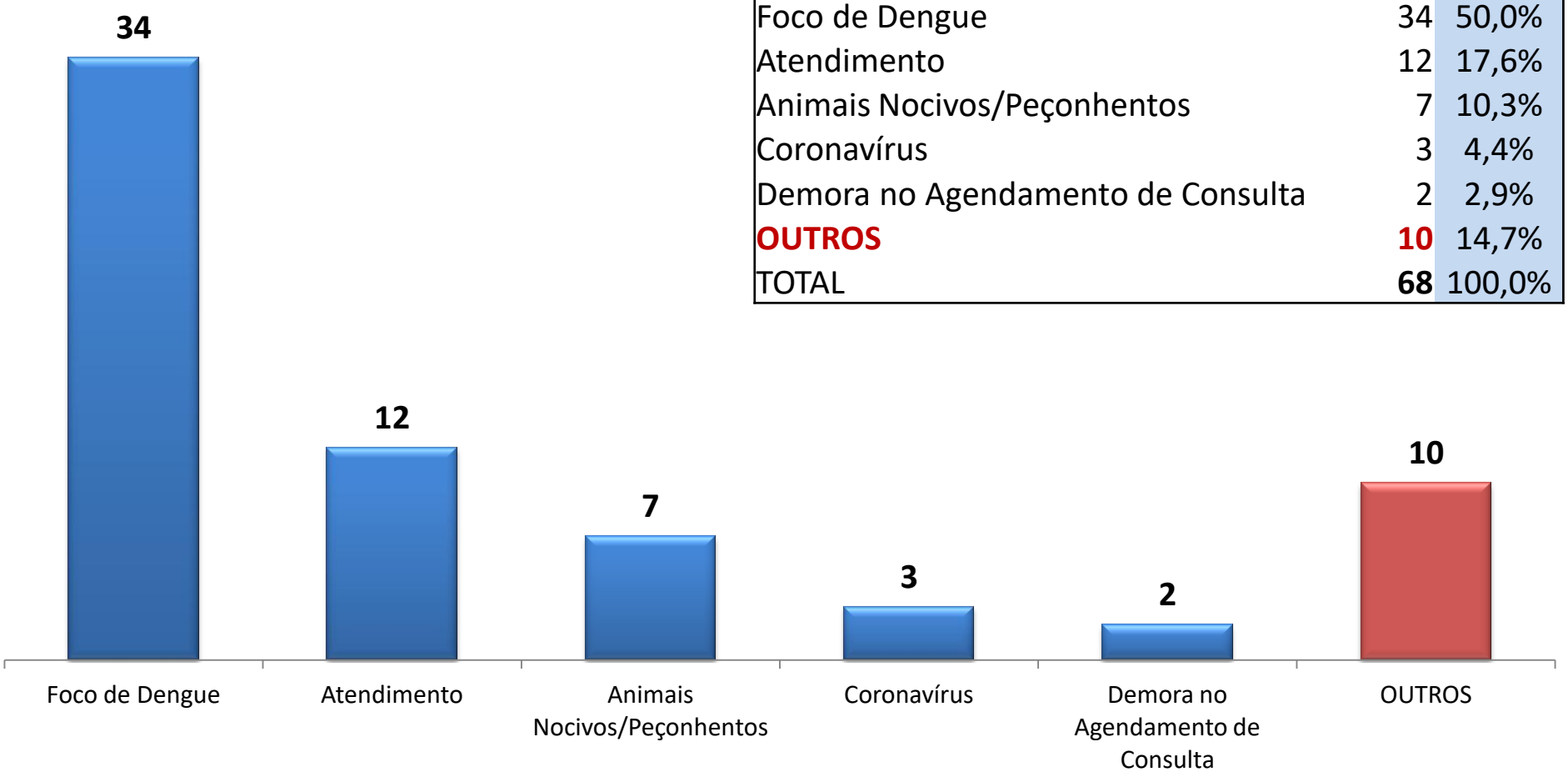

Outros: Demora no Agendamento de Cirurgia, Lixo/Entulho/Mato Alto, Vacina/Vacinação, entre outros.

SUGESTÃO

CIRCUNSTÂNCIA	QTDE	%
Vacina/Vacinação	2	66,7%
Atendimento	1	33,3%
TOTAL	**3**	100,0%

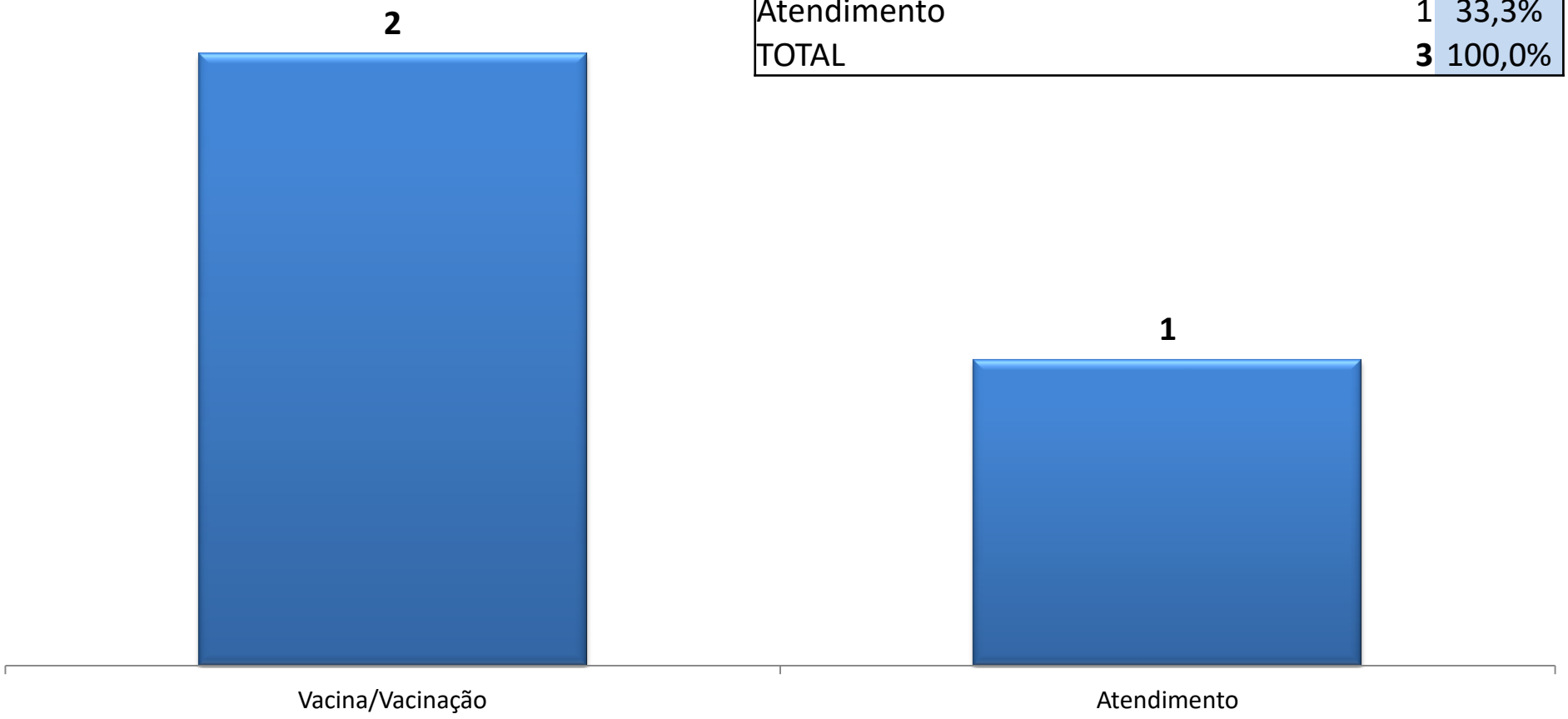

Destino dos Registros encaminhados: 1030 de 1722 (59,81%)

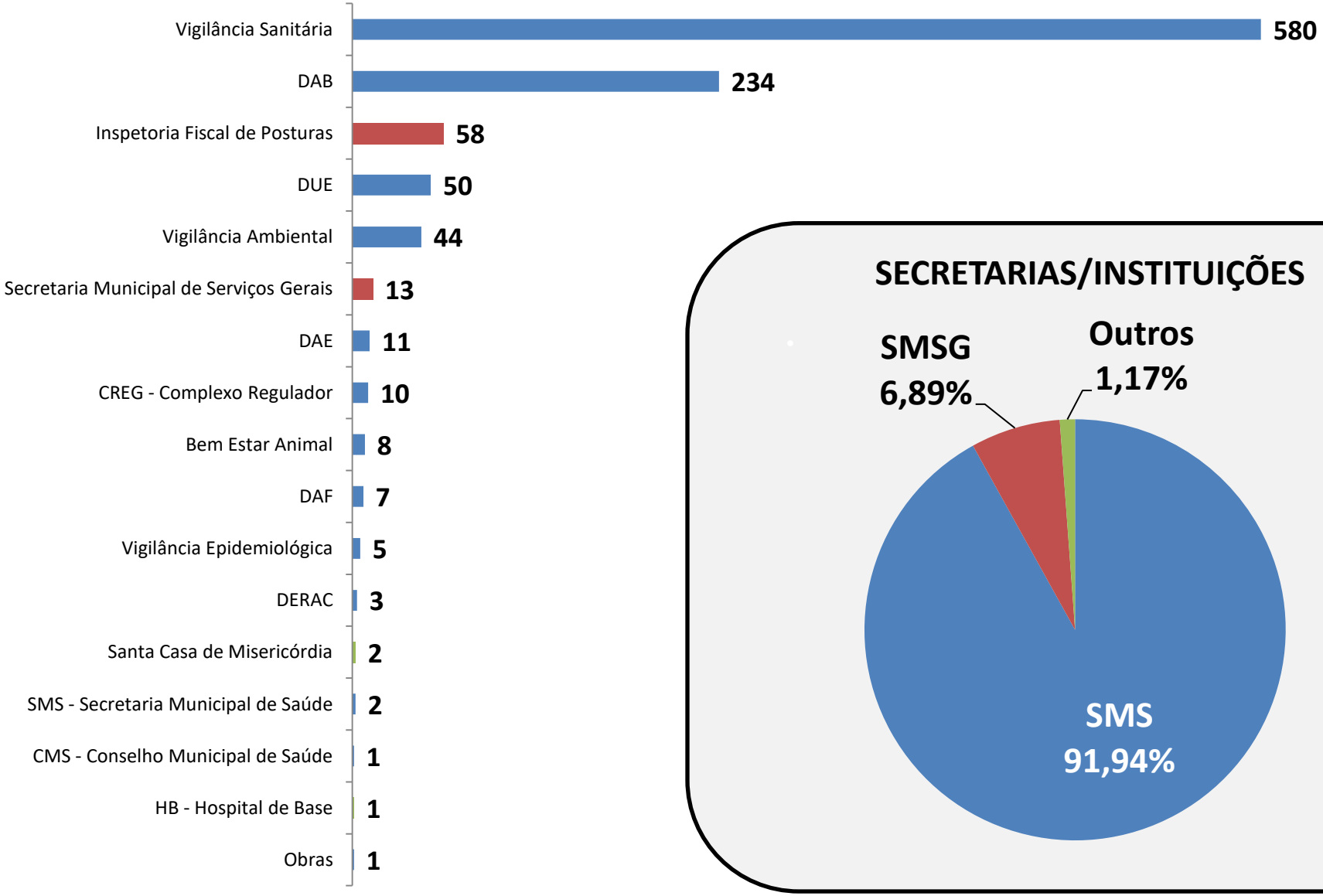

Retorno de Registros de Atendimentos Encaminhados

Geral

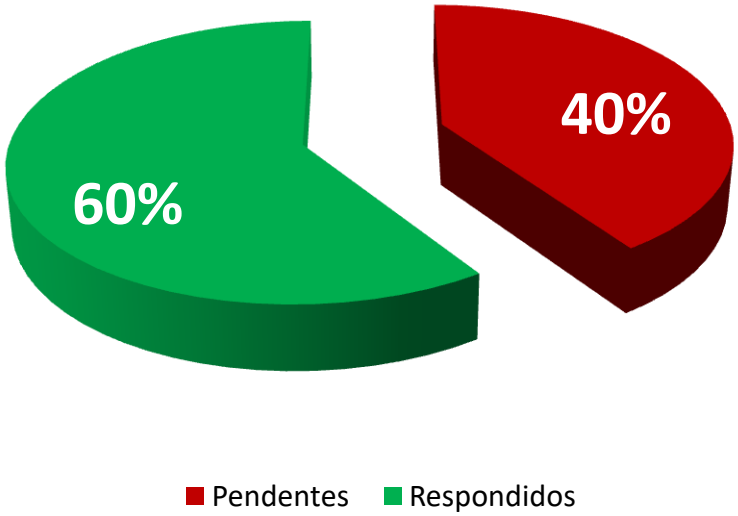

RESPONDIDOS:	613
PENDENTES:	417
TOTAL:	1030

Pendências de Resposta de Atendimento por Departamento/Secretarias/Instituições

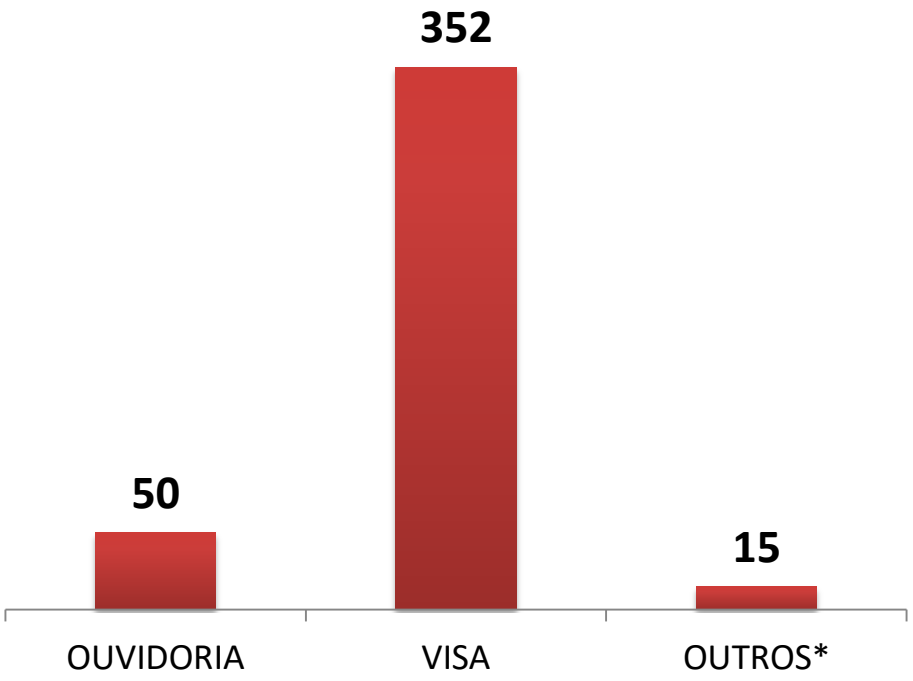

OUTROS - Bem Estar Animal, Inspetoria Fiscal de Posturas SMSG, Santa Casa de Misericórdia e Secretaria Municipal de Serviços Gerais.

Prefeitura de São José do Rio Preto
Secretaria Municipal de Saúde
Conselho Municipal de Saúde

CORONAVÍRUS

(COVID-19)

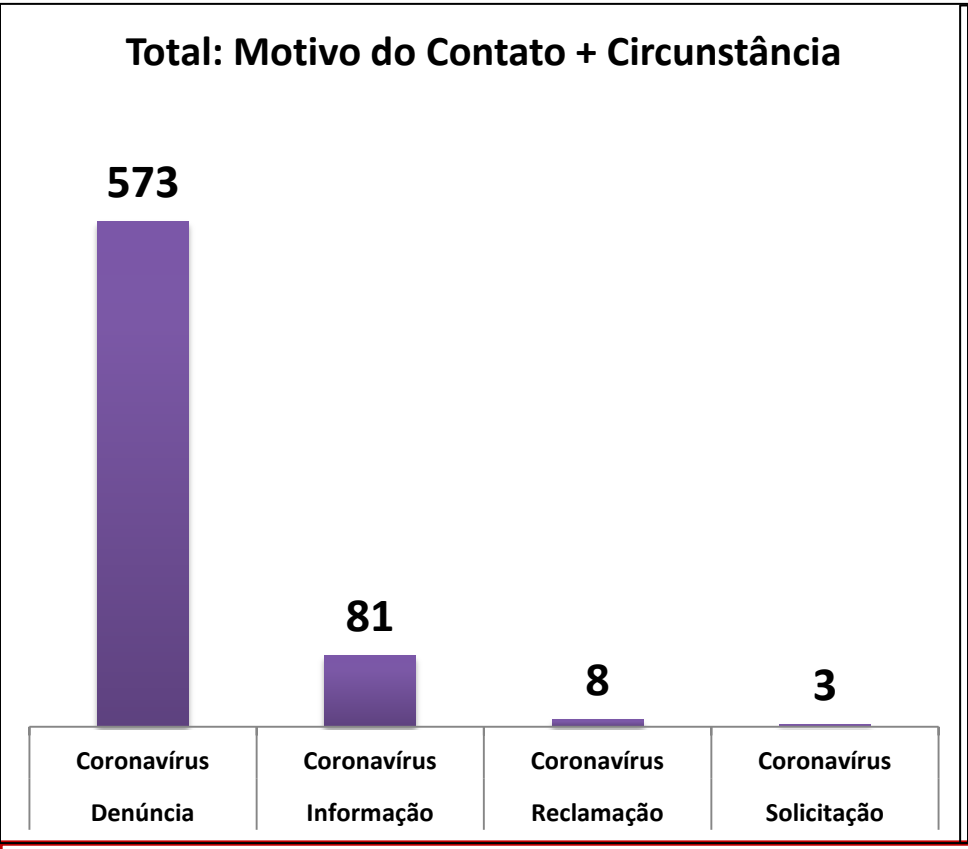

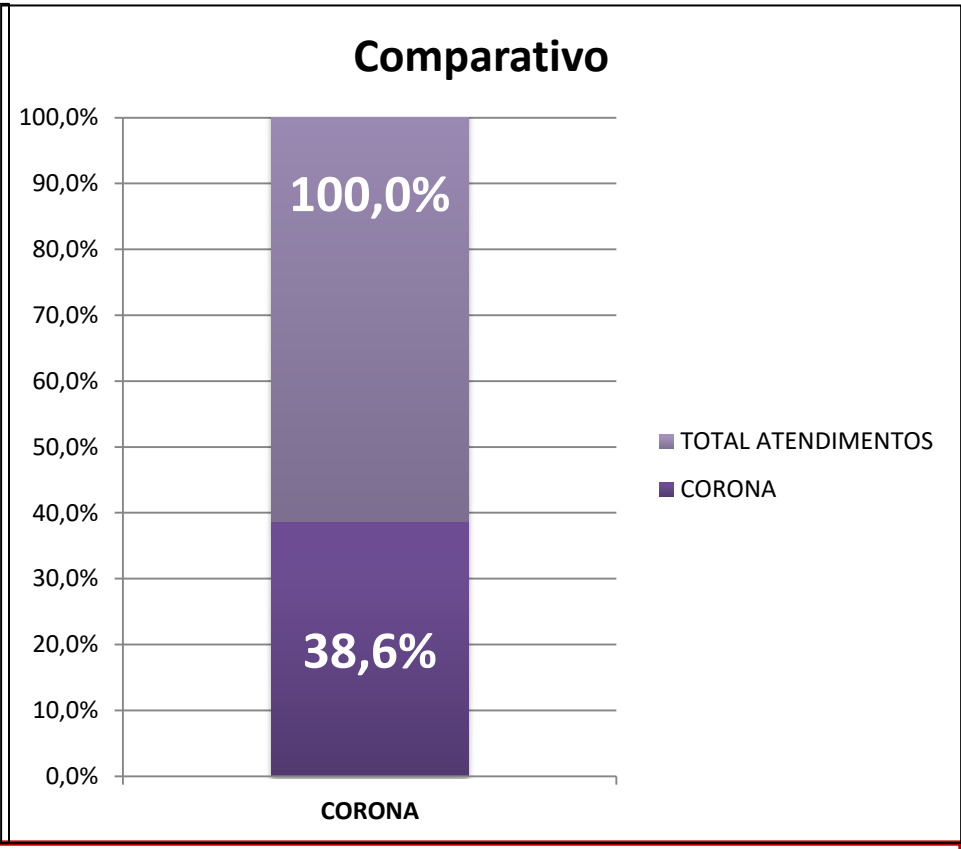

Dos atendimentos do DISQUE SAÚDE (1722), o CORONAVÍRUS (Covid-19) totalizou 38,6% (665) do total geral.

DISQUE SAÚDE

0800 77 17 123

Denúncias
Elogios
Informações
Reclamações
Sugestões

E-mail: disquesaude@cmsriopreto.com.br

Ligação gratuita
De Segunda a Sexta | Das 7h às 18h
www.cmsriopreto.com.br

CMS
Conselho Municipal de Saúde
SÃO JOSÉ DO RIO PRETO

PREFEITURA DE
RIO PRETO
SAÚDE

facebook.com/cmsriopreto

instagram.com/cmsriopreto

ORIENTA SUS

Nº de atendimentos e pacientes atendidos

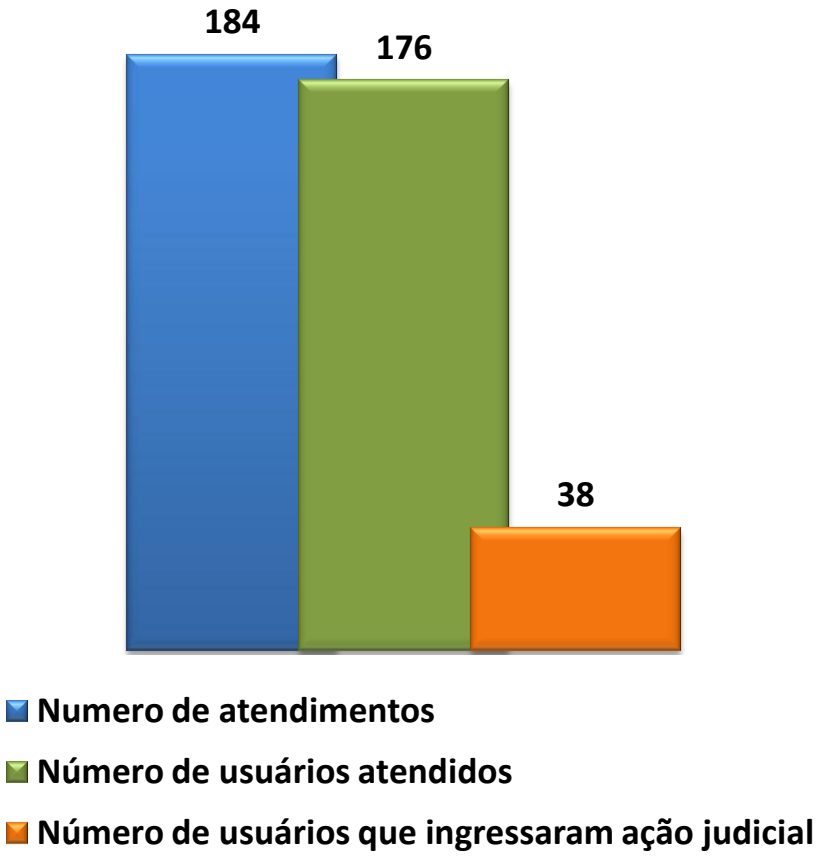

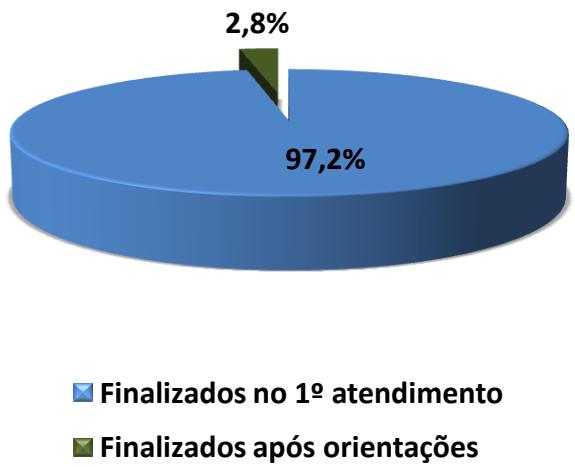

Obs.: em 67% das ações ingressadas, o protocolo sequer foi efetivado.

FONTE: Monitoramento Próprio

ORIENTA SUS

Distribuição dos atendimentos, por origem da prescrição

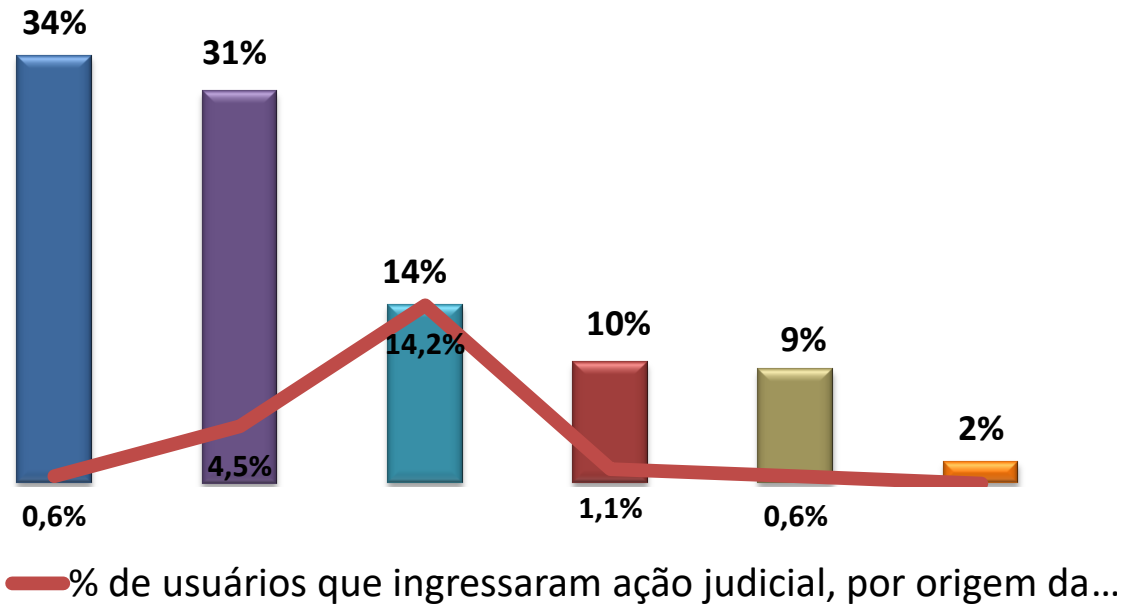

Distribuição dos requerimentos judicializados, por origem da prescrição

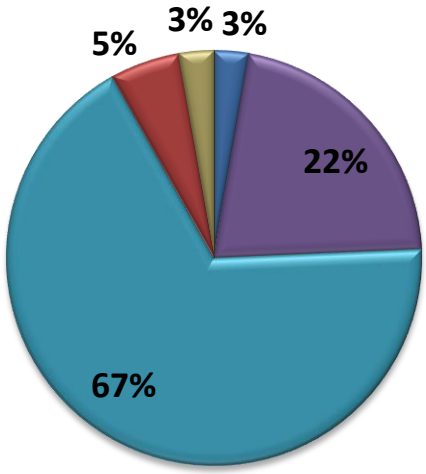

FONTE: Monitoramento Próprio

JUDICIALIZAÇÃO NA SECRETARIA DE SAÚDE

	2018	2019	2020	2021
Nº total de processos ajuizados contra a SMS	528	441	213	71
Nº processos ativos deferidos - em fornecimento	182	189	128	43
Nº processos ativos - sem fornecimento	2	15	22	19
Nº processos extintos ou inativos	344	237	63	9
Valor empenhado em gastos com processos judiciais	R$ 4.008.310,62	R$ 7.699.938,31	R$ 10.744.907,06	R$ 7.392.093,62

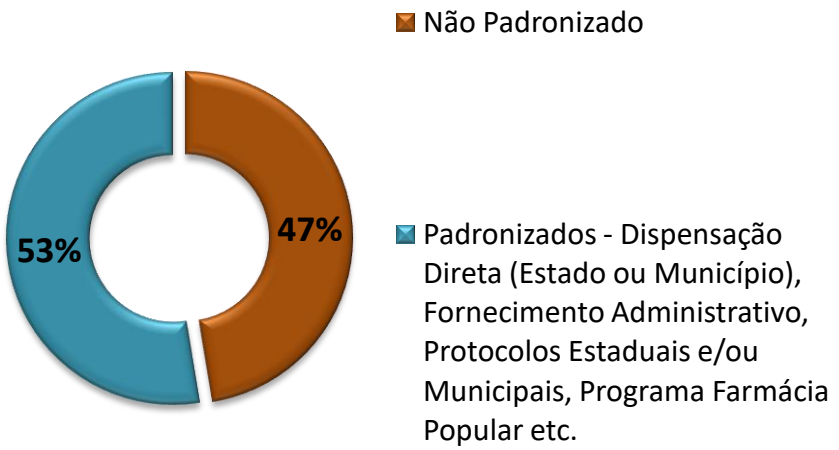

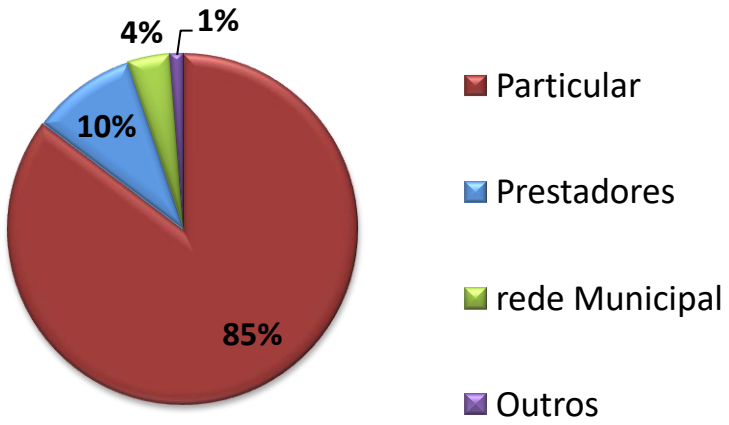

dados atualizados em 31/04/2021

FONTE: Monitoramento Próprio

Prefeitura de São José do Rio Preto
Secretaria de Saúde

ORIENTA SUS

Pontos de atendimento

✓ <u>Praça Laranja do Poupatempo</u>

- Rua Antônio de Godoy, 3033, em frente ao Mercado Municipal, no centro de Rio Preto.

✓ <u>Prefeitura Regional Norte</u>

- Shopping Cidade Norte, Av. Alfredo Antônio de Oliveira, 2077 - Jardim Planalto.

Devido às ações de enfrentamento ao Coronavírus (COVID-19) estamos atendendo, exclusiva e temporariamente, mediante agendamento:

- www.riopreto.sp.gov.br **- > Agendar serviços -> Órgão/Serviço-> Serviços do Orienta SUS**

ASSISTÊNCIA FARMACÊUTICA

Recursos aplicados na Assistência Farmacêutica, 1º quadrimestre de 2021, segundo fonte de financiamento.

Fonte	Componente	Valores	Total por Fonte	Unidades Medicamento
Município	Ordem Judicial	R$ 3.913.565,94 **(62,16%)**	**R$ 6.295.679,94**	61.203 **(0,48%)**
	Atenção Básica	R$ 2.382.114,00 **(37,84%)**		12.772.857 **(99,52%)**
Estado	Atenção Básica	R$ 155.853,88	**R$ 155.853,88**	1.125.650
União	Atenção Básica e COVID-19	R$ 4.550.371,33	**R$ 4.550.371,33**	16.209.042
TOTAL		**R$ 11.001.905,20**		**30.168.752**

Fonte: SICOM – relatório de notas fiscais e de transferência intergovernamental.

Transferência Intergovernamental

Fonte	Ficha	Componente
Programas Estratégicos	Tuberculose	R$ 67.467,28
	Hanseníase	R$ 1.147,54
	IST/Aids	R$ 1.572.166,91
	Oseltamivir	R$ 49.008,92
	Toxoplasmose	R$ 186,78
	Tabagismo	R$ 2.323,35
	Hepatites virais	R$ 82.271,49
Atenção Básica	Insulinas	R$ 453.159,98
	Saúde da Mulher	R$ 34.497,28
COVID-19	Medicamentos – compra ata nacional	R$ 100.751,86
TOTAL		**R$ 2.362.981,39**

Fonte: SICOM – relatório de notas fiscais e de transferência intergovernamental.

Valores empregados na aquisição de medicamentos, segundo modalidade de compra.

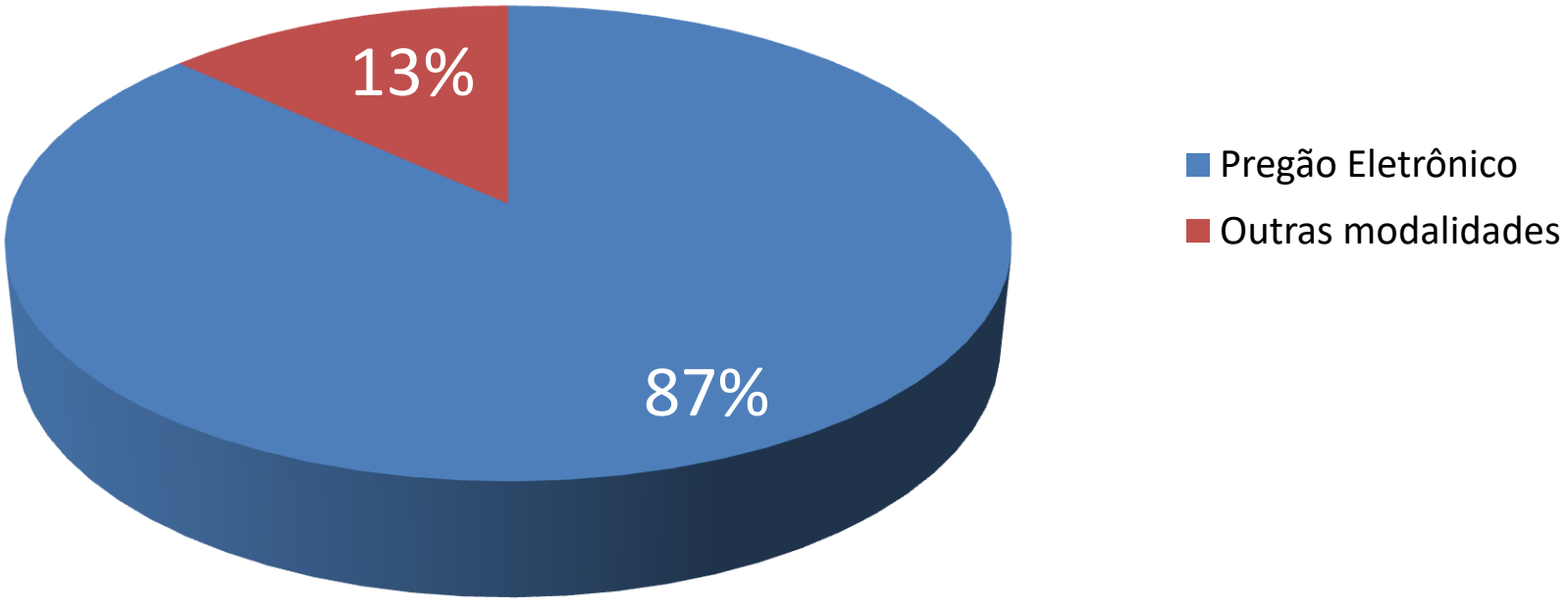

Fonte: SICOM – relatório de notas fiscais e de transferência intergovernamental

Valores empregados na aquisição de medicamentos, segundo fornecedor.

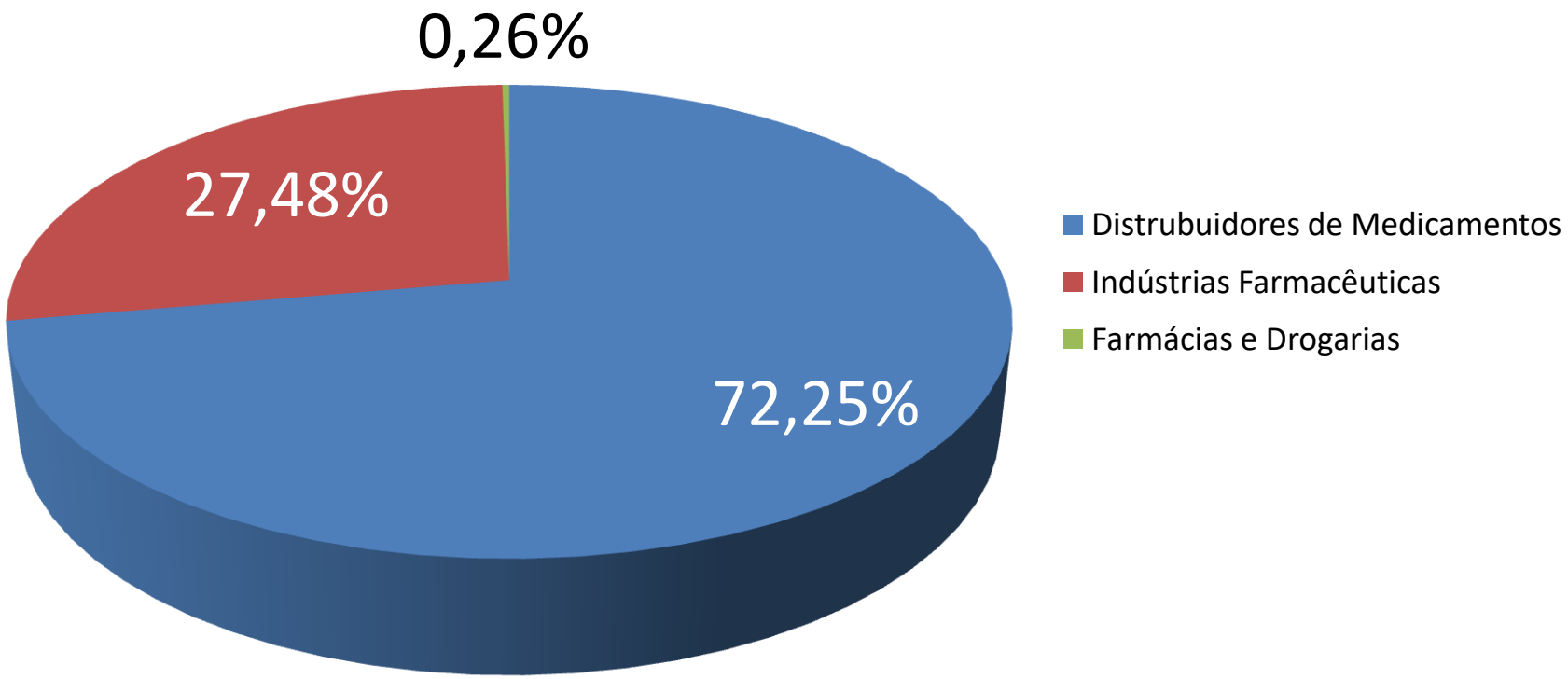

Fonte: SICOM – relatório de notas fiscais e de transferência intergovernamental

Perfil de atendimento

Indicadores	Total	Atenção Básica	Ordem Judicial	USV
Nº Atendimentos Realizados pelas farmácias dos Serviços de Saúde Municipais	477.207	342.507 **(71,77%)**	940 **(0,19%)**	41.175 **(8,63%)**
Nº Pacientes atendidos	149.280	132.663 **(88,86%)**	339 **(0,22%)**	2.035 **(1,36%)**
Nº Unidades de medicamentos dispensados aos pacientes	37.540.724	36.116.563	65.458	308.431
Total de itens disponibilizados	583	253	255	174
Valor total das dispensações	R$ 10.491.586,56	R$ 4.301.150,46 **(40,99%)**	R$ 2.623.837,41 **(25%)**	R$ 1.259.785,10 **(12%)**
Valor médio por atendimento (custo direto)		R$ 32,42	R$ 7.739,93	R$ 619,05

PREFEITURA

São José do Rio Preto

SECRETARIA DE SAÚDE

REDE FÍSICA DE SERVIÇOS DE SAÚDE

REDE DE SERVIÇOS

ATENÇÃO BÁSICA		
Gestão Municipal		**Gestão Estadual**
29 Unidades de Atenção Primária	**08 Unidades Fechadas** (Central, Vila Elvira, Pq Cidadania, Santo Antonio, Gabriela, Gonzaga de Campos, São Francisco, Rio Preto I)	03 EPEN
	04 Unidades COVID (Vetorazzo, Vila Mayor, Solo Sagrado, Lealdade Amizade)	
	14 Unidades Atenção Primária (61) 53 ESF/(23) 13 ESB (Jd. Americano, Pq Industrial, São Deocleciano, Nova Esperança, Renascer, Maria Lúcia, Eldorado, Cidade Jardim, Estoril, Caic, Vila Toninho, Schmidtt, Talhado, Jaguaré)	
	02 Unidades de Internação (Anchieta, Luz da Esperança)	
	01 Unidade Suporte Ventilatório COVID (Fraternidade)	
02 Consultórios na Rua		
05 NASFs		
01 Academia da Saúde		

REDE DE SERVIÇOS

ATENÇÃO ESPECIALIZADA		
Gestão Municipal		Gestão Estadual
Próprio	Contratado/Conveniado	
06 Ambulatórios		01 Ambulatório
07 CAPS	04 Centros de Reabilitação	
02 Centros de Reabilitação	01 Lab. Prótese Dentária	01 Centro de Reabilitação
02 CEOs		
01 Banco de Leite		
01 Laboratório de Patologia		01 Laboratório (Inst. Adolfo Lutz)
01 SAD		
	01 Centro de Litotripsia	01 Atend. Uro e Nefro
		01 Hemocentro

REDE DE SERVIÇOS

ATENÇÃO HOSPITALAR		
Gestão Municipal		**Gestão Estadual**
03 UPAs	**Unidade Suporte Ventilatório** (Jaguaré)	Hospital de Base
	Unidade Mista (Tangará)	Hospital João Paulo II
	Unidade Não COVID (Norte)	
02 Pronto Socorros	**Suporte Ventilatório** (Santo Antonio)	
	Unidade Mista (Vila Toninho)	
03 Unidades Suporte Avançado	Santa Casa Misericórdia S. J. Rio Preto	
08 Unidades Suporte Básico	Hospital de Base	
02 Motolâncias	Hospital Bezerra de Menezes	
01 SAMU Regional		

REDE DE SERVIÇOS

SERVIÇOS DE APOIO	
Gestão Municipal	**Gestão Estadual**
02 Centrais de Regulação	01 Central de Regulação
01 Central de Remoção	
01 Farmácia Municipal	02 Farmácias de Alto Custo
01 Vigilância em Saúde	01 Vigilância em Saúde
01 Secretaria de Saúde	01 Secretaria de Saúde

PREFEITURA

São José do Rio Preto

SECRETARIA DE SAÚDE

PRODUÇÃO DOS SERVIÇOS DE SAÚDE

PREFEITURA

São José do Rio Preto

SECRETARIA DE SAÚDE

ATENÇÃO BÁSICA

CONSULTAS/PROCEDIMENTOS NA ATENÇÃO BÁSICA

Categoria	JAN	FEV	MAR	ABR	TOTAL
Clínica Médica	34.679	31.943	37.432	32.034	**136.088**
Pediatria	6.597	5.980	6.524	6.486	**25.587**
Ginecologia	6.606	5.609	5.912	4.834	**22.961**
Odontologia	11.995	11.280	8.930	7.669	**39.874**
Enfermagem	83.919	78.237	73.872	67.413	**303.441**
Outros Profissionais*	1.329	1.264	972	746	**4.311**
TOTAL	**34.679**	**31.943**	**37.432**	**32.034**	**136.088**

Fonte: SIA/SUS

* Nutricionista, Psicólogo, Assistente Social, Farmacêutico, Fisioterapeuta, Fonoaudiólogo, Educador Físico, Terapeuta Ocupacional

VISITAS/ATENDIMENTOS DOMICILIARES REALIZADAS POR PROFISSIONAIS NA ATENÇÃO BÁSICA

PROFISSIONAIS	JAN	FEV	MAR	ABR	TOTAL
Médico (Clínico, Generalista, GO e Pediatra)	705	417	2026	2085	**5.233**
Enfermagem	878	425	532	494	**2.329**
Agentes Comunitários de Saúde /Agentes de endemias	17.219	25.812	45.608	39.811	**128.450**
Outros profissionais*	111	32	44	57	**244**
TOTAL	**18.913**	**26.686**	**48.210**	**42.447**	**136.256**

Fonte: SIA/SUS

* Assistente Social, Fisioterapeuta, Nutricionista, Psicólogo, Fonoaudiólogo, Farmacêutico, Terapeuta ocupacional

PREFEITURA

São José do Rio Preto

SECRETARIA DE SAÚDE

ATENÇÃO ESPECIALIZADA

BANCO DE LEITE

Ação	JAN	FEV	MAR	ABR	TOTAL
Coleta Externa	173	171	238	212	**794**
Ordenha Mamária	151	170	179	107	**607**
Pasteurização do leite humano (litros)	85	95	125	95	**400**

Fonte: SIA/SUS

AÇÕES DA EQUIPE MULTIDISCIPLINAR REALIZADAS
SAD (Serviço de Atenção Domiciliar)

Atenção Domiciliar	JAN	FEV	MAR	ABR	TOTAL
Número de pacientes Matriculados	313	334	347	348	**1.342**
Número de visitas realizadas	3.288	3.865	4.001	3.790	**14.944**
Número de procedimentos multiprofissional	7.049	8.195	8.951	9.667	**33.862**

Fonte: SIA/SUS; Planilha de Monitoramento

ATENDIMENTO DA ATENÇÃO PSICOSSOCIAL – CAPS

CAPS	TOTAL	
	Nº pacientes acompanhados	Nº ações
Centro de Atenção Psicossocial Infantil (CAPS i)	2.476	5.574
Centro de Atenção Psicossocial Álcool e Drogas (II e III)	1.362	5.178
Centro de Atenção Psicossocial (II)	3.216	4.089
TOTAL	**7.054**	**14.841**

Fonte: SIA/SUS RAAS
Dados até março inserir dados do monitoramento de abril.

PROGRAMA ÓRTESES, PRÓTESES E MEIOS AUXILIARES DE LOCOMOÇÃO – OPM

	SJRP	MICRO E MACRO REGIÃO	TOTAL
Órteses e próteses	437	122	**559**
Ostomias	19.274	7.550	**26.824**
TOTAL	**19.711**	**7.672**	**27.383**

Fonte: SIA/SUS

CONSULTAS/PROCEDIMENTOS ODONTOLÓGICOS ESPECIALIZADOS

CEO Centro /Norte	
Consultas Odontológicas Especializadas	**4.353**
Procedimentos Especializados	**11.931**

Projeto Implante CEO Centro	Físico	Financeiro
Implantes	86	R$ 22.368,60
Próteses Dentárias Sobre Implante	290	R$ 87.000,00

Fonte: SIA/SUS

CONSULTAS MÉDICAS AMBULATORIAIS DE ESPECIALIDADES – SERVIÇO PRÓPRIO

Especialidades	TOTAL
Outras especialidades	25.594
Oftalmologia	6.251
Cardiologia	6.224
Psiquiatria	5.402
Ortopedia	4.982
Dermatologia	4.704
Neurologia	4.616
Vascular	2.542
Reumatologia	2.163
TOTAL	**62.478**

Fonte: SIA/SUS

EXAMES DE ESPECIALIDADES - SERVIÇO PRÓPRIO

Exames	TOTAL
Patologia Clinica	445.450
Ultrassom	15.957
Radiologia	9.821
Teste Rápido	3.609
Tomografia	3.144
Exames Cardiológicos	2.378
Exames Endoscópicos	1.168
Exames Neurológicos	757
TOTAL	**482.284**

Fonte: SIA/SUS

ATENDIMENTOS DA ATENÇÃO AMBULATORIAL– SERVIÇOS PRÓPRIOS

Categoria	TOTAL
Pequenas cirurgias	2.985
Acupuntura	1.183
Biópsia (coleta material)	740
Total	**4.908**
Enfermagem	89.571
Fisioterapia	18.328
Odontologia	17.379
Outros profissionais*	473.080
Total	**598.358**

Fonte: SIA/SUS
*Biólogo, Biomédico, Nutricionista, Psicólogo, Farmacêutico, Psicoterapeuta, Pedagogo, Assistente Social, Fonoaudiólogo, Terapeuta Ocupacional, Educador Físico, Musicoterapeuta

PREFEITURA

São José do Rio Preto

SECRETARIA DE SAÚDE

REGULAÇÃO AVALIAÇÃO E CONTROLE

PROCEDIMENTOS AMBULATORIAIS

PROCEDIMENTOS AMBULATORIAIS POR SUBGRUPO - FINANCIAMENTO E COMPLEXIDADE - ATENÇÃO BÁSICA	CONTRATOS/ CONVÊNIOS
Ações coletivas/individuais em saúde	108
Coleta de material	558
Diagnóstico por radiologia	8
Diagnóstico por teste rápido	1.448
Consultas / Atendimentos / Acompanhamentos	7.950
Tratamentos odontológicos	752
Pequenas cirurgias e cirurgias de pele, tecido subcutâneo e mucosa	2
Bucomaxilofacial	15
Total Geral	**10.841**

Fonte: SIA/SUS

PROCEDIMENTOS AMBULATORIAIS

PROCEDIMENTOS AMBULATORIAIS POR SUBGRUPO - FINANCIAMENTO - MAC	CONTRATOS / CONVÊNIOS
Coleta de material	208
Diagnóstico em laboratório clínico	52.371
Diagnóstico por anatomia patológica e citopatologia	8.302
Diagnóstico por radiologia	12.461
Diagnóstico por ultrassonografia	7.986
Diagnóstico por endoscopia	771
Métodos diagnósticos em especialidades	16.561
Consultas / Atendimentos / Acompanhamentos	78.417
Tratamentos clínicos (outras especialidades)	1.554
Pequenas cirurgias e cirurgias de pele, tecido subcutâneo e mucosa	111
Cirurgia das vias aéreas superiores, da face, da cabeça e do pescoço	33
Cirurgia do aparelho da visão	787
Cirurgia do aparelho digestivo, orgãos anexos e parede abdominal	34
Cirurgia do sistema osteomuscular	45
Anestesiologia	193
Órteses, próteses e materiais especiais não relacionados ao ato cirúrgico	490
TOTAL	**180.324**

Fonte: SIA/SUS

PROCEDIMENTOS AMBULATORIAIS

PROCEDIMENTOS AMBULATORIAIS POR SUBGRUPO - FINANCIAMENTO - MAC	CONTRATOS /CONVÊNIOS
Coleta de material	66
Diagnóstico por radiologia	91
Diagnóstico por tomografia	3.662
Diagnóstico por ressonância magnética	1.897
Diagnóstico por medicina nuclear in vivo	1.869
Métodos diagnósticos em especialidades	150
Consultas / Atendimentos / Acompanhamentos	189
Tratamentos clínicos (outras especialidades)	1
Tratamento em oncologia	2.859
Terapias especializadas	24
Cirurgia do aparelho da visão	419
TOTAL	**11.227**

Fonte: SIA/SUS E SISTEMAS WEBCASS E MV (CONTRATO HB)

PROCEDIMENTOS AMBULATORIAIS

PROCEDIMENTOS AMBULATORIAIS POR SUBGRUPO - FINANCIAMENTO - FAEC	CONTRATOS / CONVÊNIO
Média Complexidade	
Métodos diagnósticos em especialidades	123
Terapias especializadas	32
Total Geral	**155**

Fonte: SIA/SUS E SISTEMAS WEBCASS E MV (CONTRATO HB)

PROCEDIMENTOS HOSPITALARES

GRUPO PROCEDIMENTOS HOSPITALARES	CONTRATOS / CONVÊNIO	UNIDADES COVID
Cirúrgico	1.509	
Obstétricos	789	
Clínico	2.545	1.451
Psiquiatria	881	
Pediátricos	97	
Total Geral	**5.821**	**1.451**

NESTE QUADRIMESTRE CONTABILIZAMOS
1.830 INTERNAÇÕES POR COVID

Fonte: SIH/SUS E SISTEMAS WEBCASS E MV (CONTRATO HB)

PREFEITURA

São José do Rio Preto

SECRETARIA DE SAÚDE

URGÊNCIA E EMERGÊNCIA

ATENDIMENTOS URGÊNCIA / EMERGÊNCIA

UNIDADES	CLÍNICA	PEDIATRIA	ODONTOLOGIA	ORTOPEDIA	TOTAL
UPA Região Norte	40.298	6.546	1.814	4.189	**52.847**
UPA Tangará	20.753	3.525	0	4.339	**28.617**
UPA Jaguaré	859	0	0	0	**859**
PS Santo Antônio	9.209	942	0	0	**10.151**
PS Vila Toninho	2.652	0	0	0	**2.652**
Unidade de Suporte Ventilatório Fraternidade (Covid)	133	0	0	0	**133**
TOTAL	**73.904**	**11.013**	**1.814**	**8.528**	**95.259**

Fonte: SIA/SUS

PROCEDIMENTOS DE URGÊNCIA/EMERGÊNCIA

UNIDADES	CLÍNICA	PEDIATRIA	ODONTOLOGIA	ENFERMAGEM	ORTOPEDIA	TOTAL
UPA Região Norte	12.138	811	2.087	174.114	4.125	**193.275**
UPA Tangará	4.940	203	0	87.717	1.971	**94.831**
UPA Jaguaré	564	0	0	4.487	0	**5.051**
PS Santo Antônio	1.300	86	0	41.611	0	**42.997**
PS Vila Toninho	834	0	0	33.539	0	**34.373**
Unidade de suporte ventilatório Fraternidade (Covid)	388	0	0	416	0	**804**
TOTAL	**20.164**	**1.100**	**2.087**	**341.884**	**6.096**	**371.331**

Fonte: SIA/SUS

Prefeitura de São José do Rio Preto
Secretaria de Saúde

SAMU 192

	JAN	FEV	MAR	ABR	TOTAL
SAMU RIO PRETO					
Atendimentos da USB em S. J. Rio Preto	3.174	2.743	2.876	3.004	**11.797**
Atendimentos da USA em S. J. Rio Preto	238	212	399	303	**1.152**
Motolâncias	17	22	15	6	**60**
Total S. J. Rio Preto	**3.429**	**2.977**	**3.290**	**3.313**	**13.009**
SAMU REGIONAL					
Atendimentos USB/VTA na região	3.876	3.482	3.387	3.275	**14.020**
Atendimentos USA na região	38	37	51	41	**167**
Total Região	**3.914**	**3.519**	**3.438**	**3.316**	**14.187**

CENTRAL DE REMOÇÃO

	JAN	FEV	MAR	ABR	TOTAL
VTA	887	1015	918	882	**3.702**
VAN	2.557	2.336	2.328	2.333	**9.554**
CADEIRANTE	241	203	259	215	**918**
TOTAL	**3.685**	**3.554**	**3.505**	**3.430**	**14.174**
MÉDIA/DIA	**147**	**142**	**140**	**137**	**142**

Fonte: Monitoramento - SMS

PREFEITURA

São José do Rio Preto

SECRETARIA DE SAÚDE

VIGILÂNCIA EM SAÚDE

Ações realizadas pela vigilância sanitária

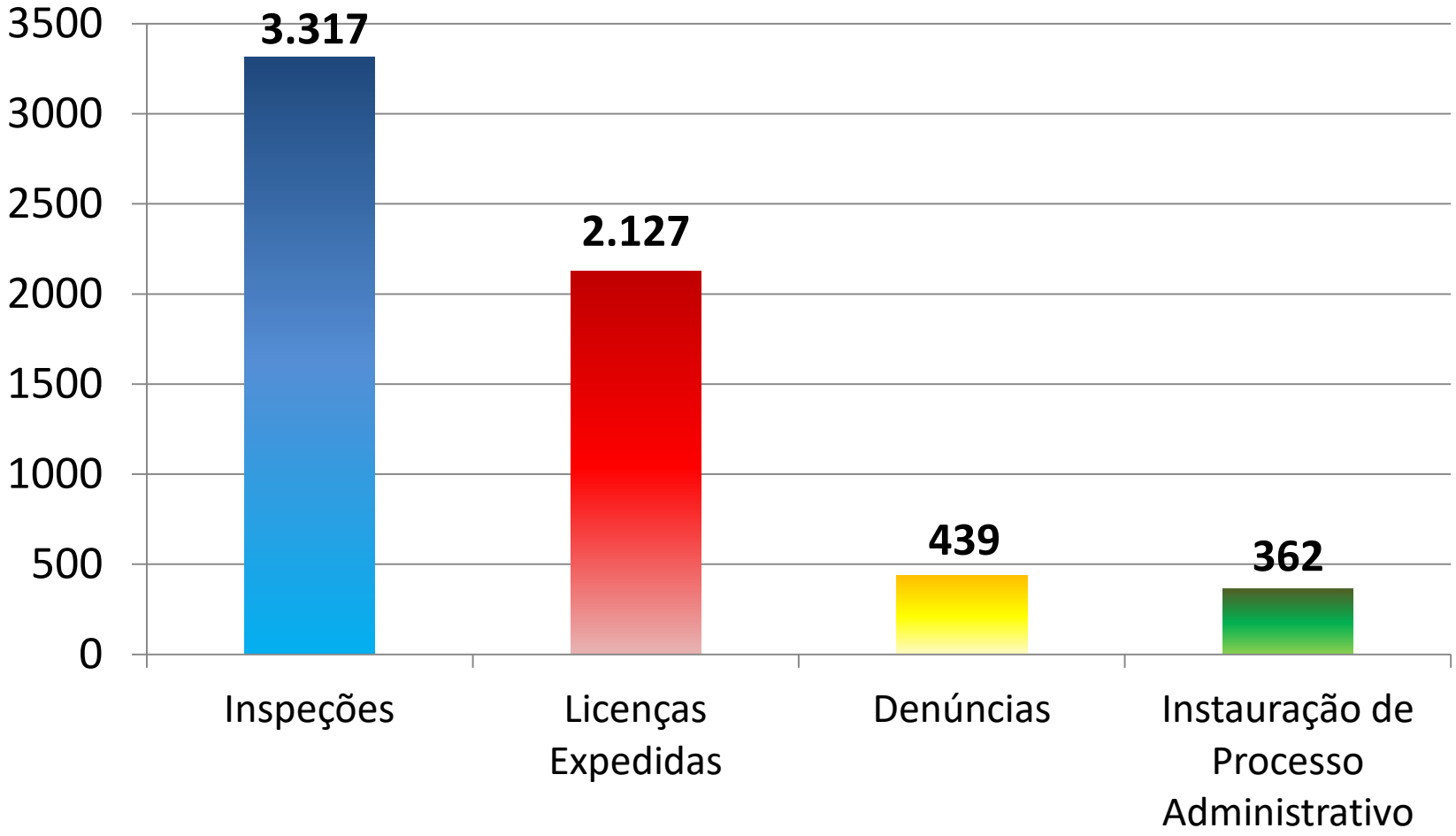

Demanda Anual de Inspeções: **29.446**

Fonte: SIA/SUS

Ações desenvolvidas pelo Centro de Controle de Zoonoses

Ações	Cães	Gatos	Macacos	Morcego	Total
Castrações	87	177	0	0	**264**
Coleta Raiva	4	0	6	51	**61**
Coleta Febre Amarela	0	0	11	0	**11**
Coleta Leishmaniose	1.056	0	0	0	**1.056**
Esporotricose	1	89	0	0	**90**
Vacina Contra Raiva	631	1.074	0	0	**1.705**
Total	**1.779**	**1.340**	**17**	**51**	**3.187**

Fonte: Monitoramento Centro de Controle de Zoonoses

Ações desenvolvidas pela Gerência de Controle de Vetores

Ações	Total
Intervenção em imóveis de risco sanitário	104
Atendimento de acidente por animais peçonhentos - Escorpião	117
Atendimento de notificação de LVA canina	19
Visita a imóveis – Atividades para prevenção e controle de arbovirose	160.148
Total	**160.388**

Fonte: Sistema Sisaweb, Sistema Flebweb, Sistema Escorpio, e monitoramento gerência de controle de vetores.

Ações desenvolvidas pela Diretoria do Bem Estar Animal

Ações	Cães	Gatos	Total
Castrações	614	894	**1.508**
Adoções*	51	12	**63**

*CCZ/DIBEA

Fonte: DIBEA

Ações desenvolvidas pela DIBEA
Diretoria do Bem Estar Animal

Ações	JAN	FEV	MAR	ABR	Total
Denúncia	146	95	101	57	**399**

Fonte: DIBEA

Ações desenvolvidas pela Diretoria do Bem Estar Animal

Ações	Total
Retirados da fila (Jan a Abr)*	↑ **341***

Fonte: DIBEA

* Aumento no número de cadastros, devido ao Lockdown

CEREST - Saúde do Trabalhador

NOTIFICAÇÕES DE ACIDENTE DE TRABALHO	TOTAL
Nº TOTAL DE NOTIFICAÇÕES RECEBIDAS - CEREST → HB (região): 294	**1.308**
Nº DE NOTIFICAÇÕES DE ACIDENTES GRAVES - CEREST → HB (região): 192	**71**

CEREST-SJRP

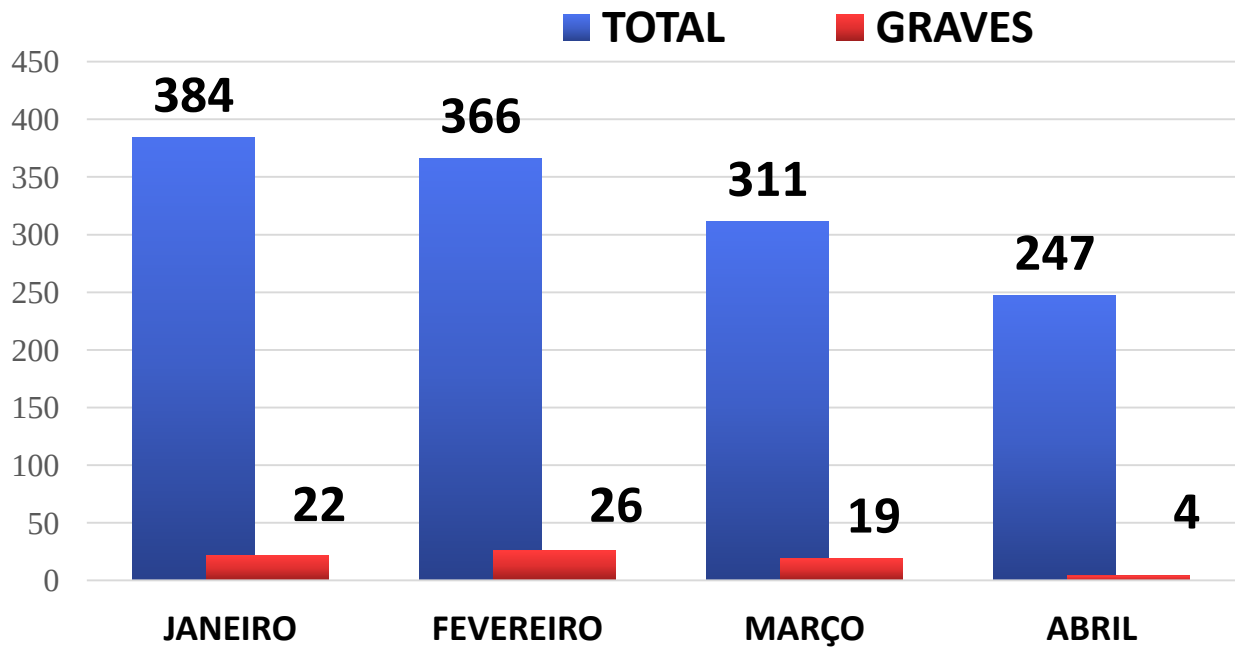

HB

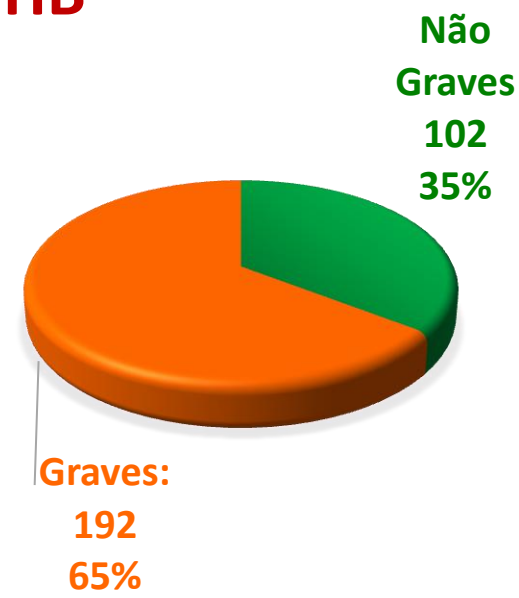

Fonte: FNA_SINAN_CEREST

AÇÕES	TOTAL
ATENDIMENTO DE PROFISSIONAIS DE NÍVEL SUPERIOR E MÉDIO • Investigação de acidentes graves de trabalho • Acolhimento ao trabalhador • Consulta médica	**233**
INSPEÇÕES EM EMPRESAS • Investigação de AT graves/típicos e inspeções de prevenção: **77** • Solicitações do MPT, PC e Sindicatos: **53** • Denúncias Ouvidoria, Disque-Saúde e VE: **55**	**185**

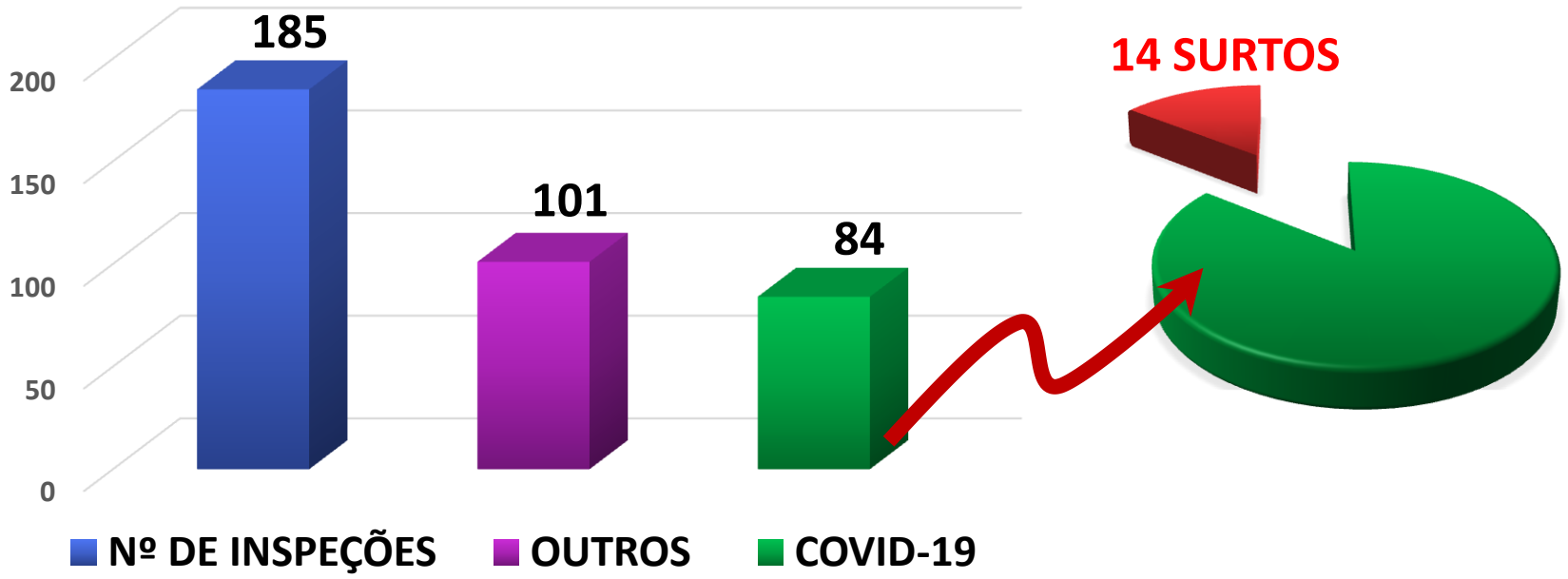

Casos confirmados por critério laboratório e clínico epidemiológico de dengue segundo mês de sintomas, residentes em São José do Rio Preto

Total: 9.125

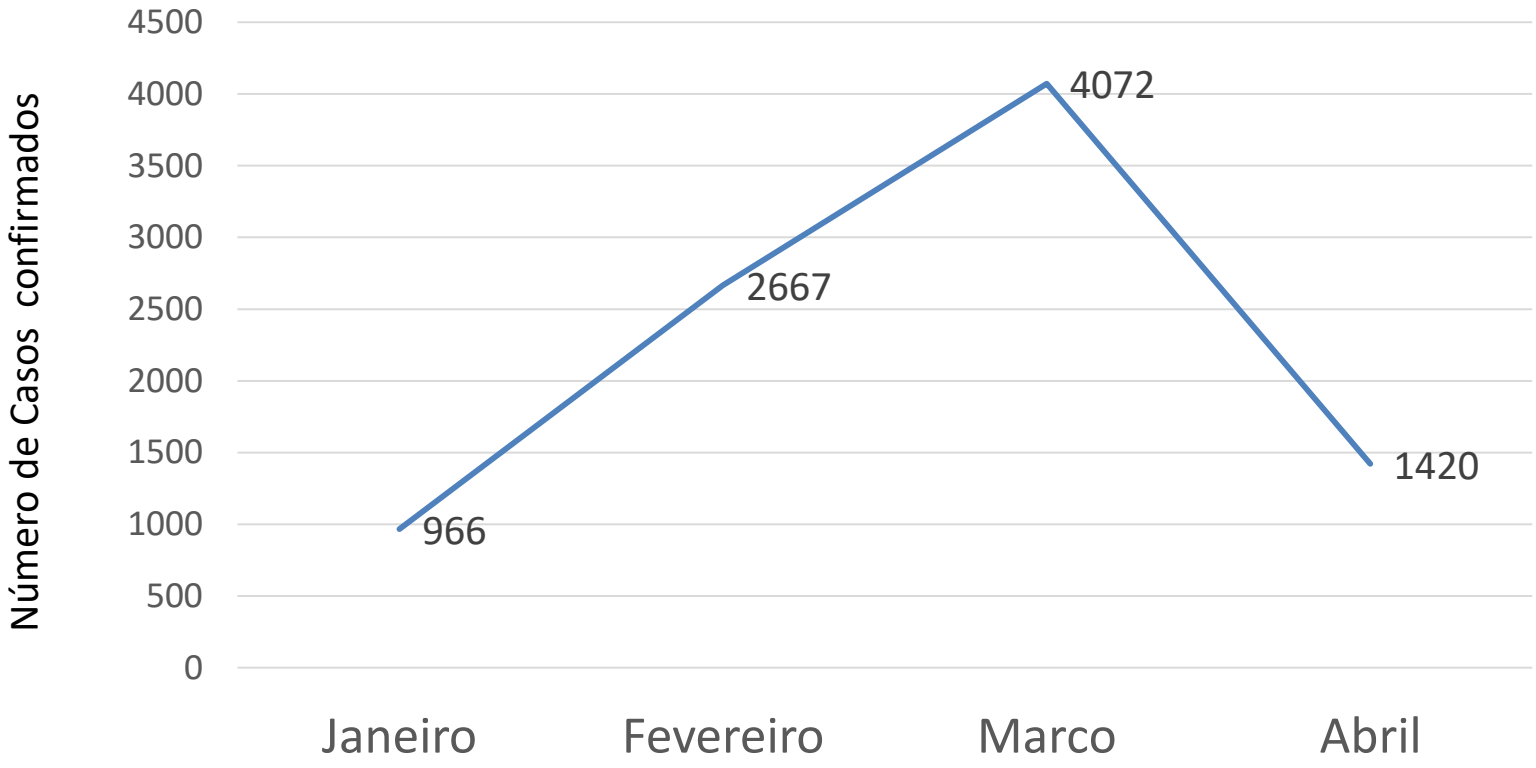

Fonte: SMS_VE Sinan online
*Dados atualizados /exportados em 24/05/2021

Casos confirmados de Arboviroses, residentes em São José do Rio Preto, segundo ano dos sintomas

1º qudri	Zika	Chikungunya
Arboviroses	1	0

Fonte: SMS_VE Sinan
Dados provisórios até 30/04/2021

INDICADORES DE SAÚDE

Indicador	1º Quadri 2020	1º Quadri 2021
Número Nascidos Vivos	1.795	1.602
Número casos de Sífilis em gestantes	51	43
Número casos de Sífilis Congênita	06	7
Número casos de Influenza H1N1	08*	00
Número Mortes Infantis (<1 ano)	19	14
Número Mortes por Neoplasias	232	220
Número Mortes por Causas Externas	106	100

Fonte: SINASC/SIM/SINAN – Dados provisórios até 30/04/2021

COVID

Avaliação Lockdown – (01/04 a 30/04)

Prefeitura de São José do Rio Preto
Secretaria de Saúde

Velocidade de contágio (Rt)- SJRP

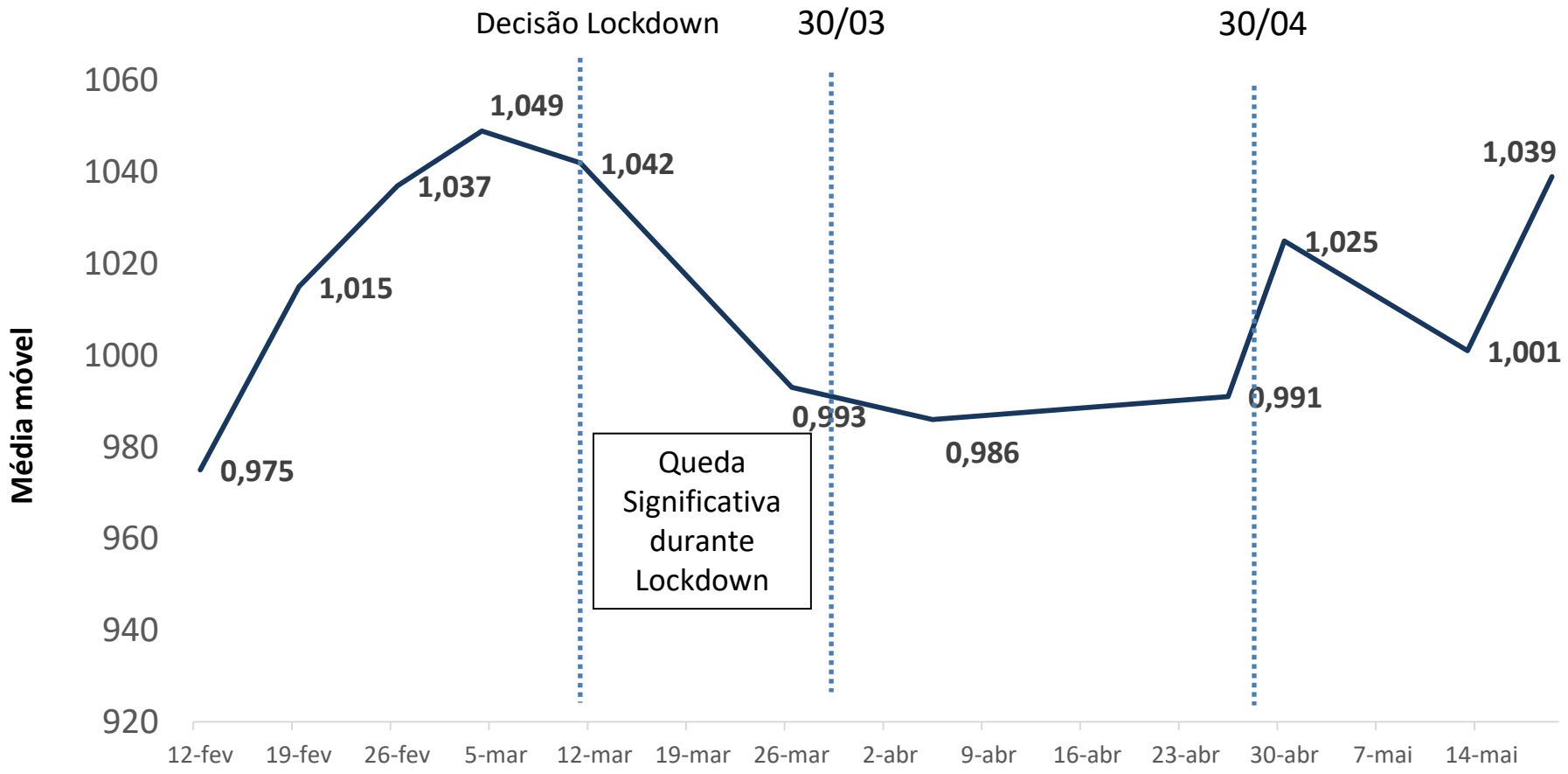

Fonte: - SIVEPgripe_VE_SMS 21/05/2021 17h e planilhas diárias dos hospitais
- e-SUS VE dia 21/05/2021 17h e planilhas de exames dos laboratórios
Fonte: Ibilce – Departamento matemática

Prefeitura de São José do Rio Preto
Secretaria de Saúde

Média móvel de ***Casos Leves CONFIRMADOS COVID-19,*** por data da notificação, residentes de SJRP* a partir de 01/03/2021

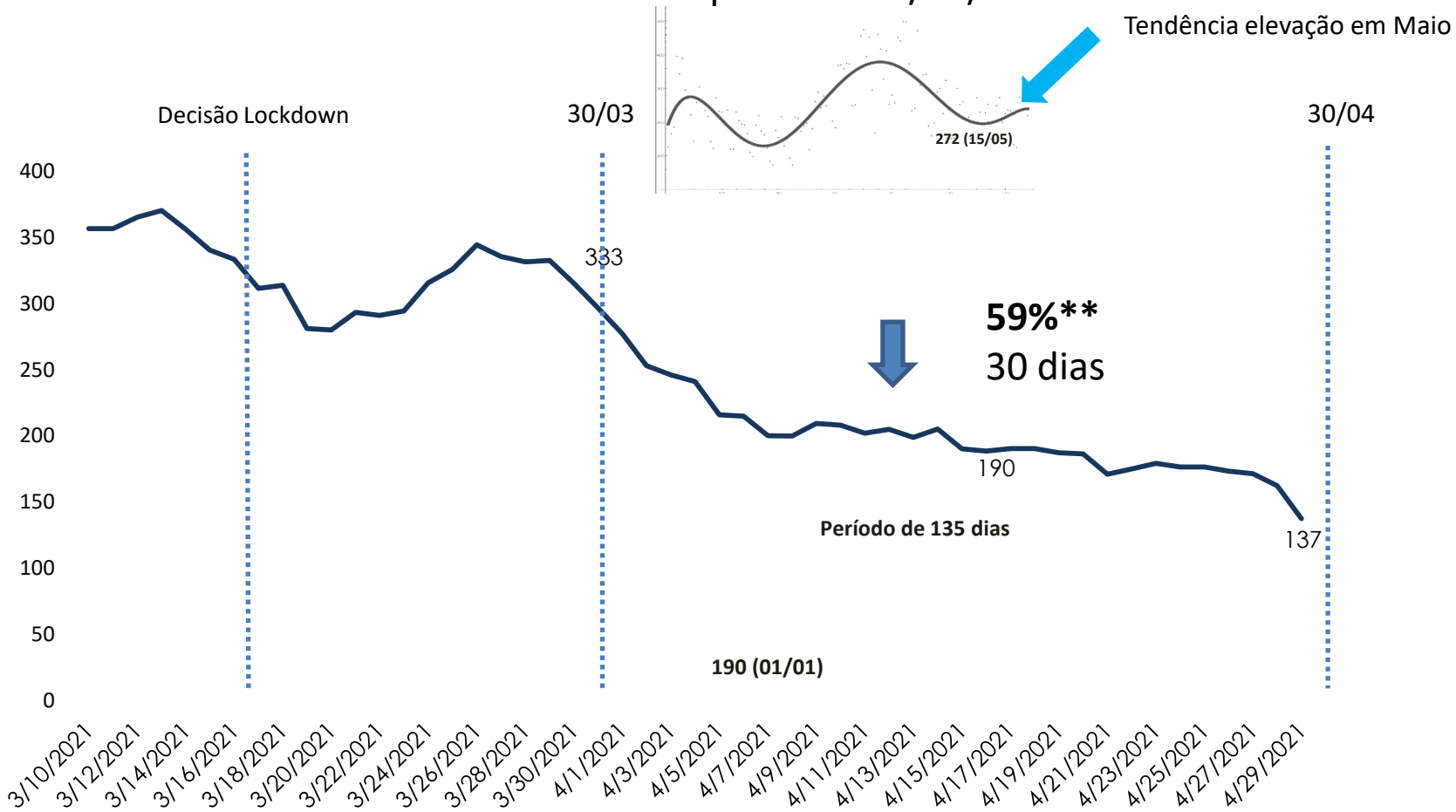

**Dados em 26/05/2021 → de 05/05 (211) a 20/05 (269) aumento das médias móveis em 27%

Fonte lockdown : - SIVEPgripe_VE_SMS 28/04/2021 - 17h e planilhas diárias dos hospitais, eSUS VE 28/04/2021 – 17h e planilhas de exames dos laboratórios

**Fonte: - SIVEPgripe_VE_SMS 27/05/2021 8h e planilhas diárias dos hospitais
- e-SUS VE dia 26/05/2021 8h e planilhas de exames dos laboratórios

Prefeitura de São José do Rio Preto
Secretaria de Saúde

Média móvel de ***Casos graves CONFIRMADOS COVID-19,*** por data da notificação, residentes de SJRP* a partir de 01/03/2021

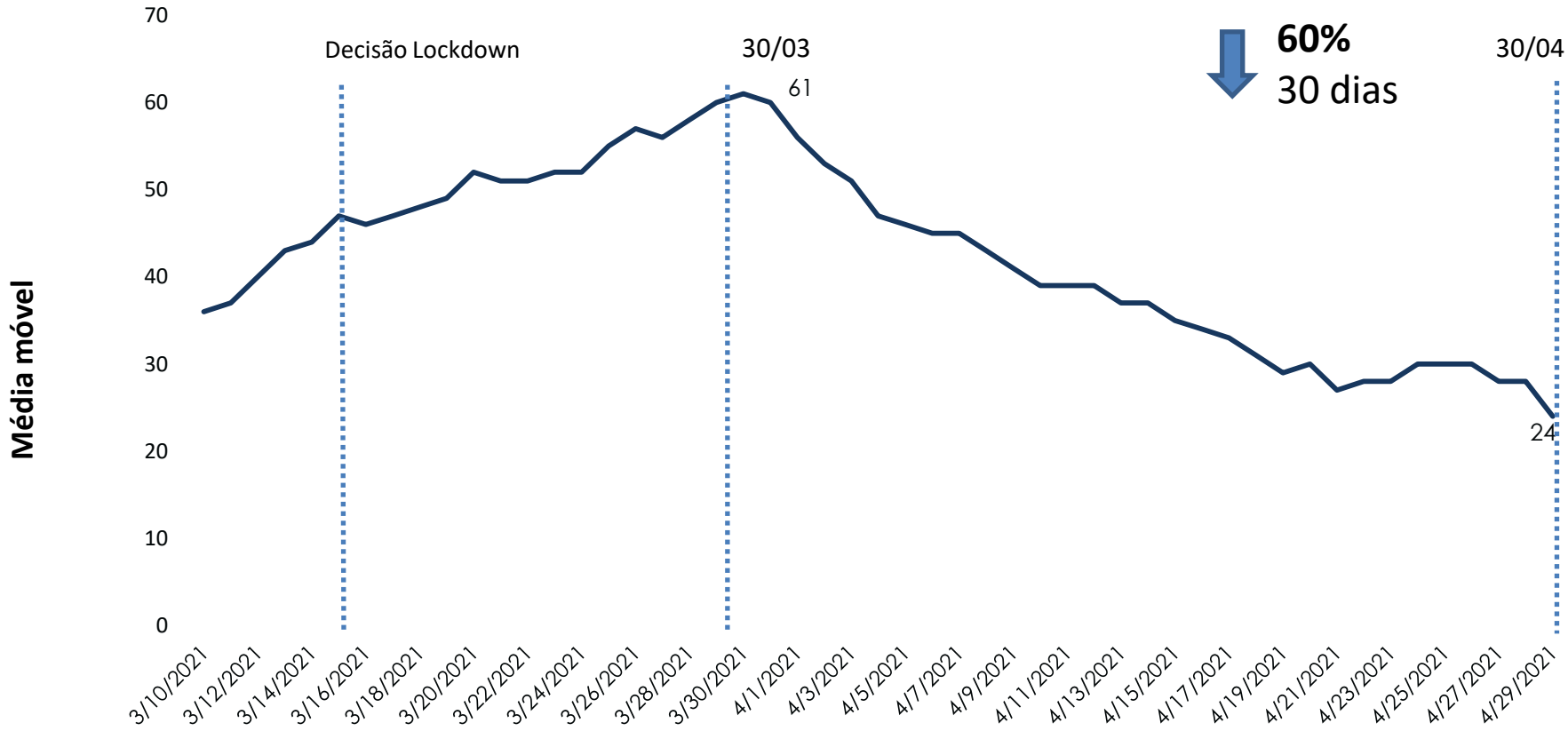

**Dados em 21/05/2021 → de 05/05 (26) a 20/05 (36) aumento das médias móveis em 38%

Fonte lockdown : - SIVEPgripe_VE_SMS 28/04/2021 - 17h e planilhas diárias dos hospitais, eSUS VE 28/04/2021 – 17h e planilhas de exames dos laboratórios

Fonte: - SIVEPgripe_VE_SMS 27/05/2021 8h e planilhas diárias dos hospitais
- e-SUS VE dia 26/05/2021 8h e planilhas de exames dos laboratórios

Prefeitura de São José do Rio Preto
Secretaria de Saúde

Média móvel de ***óbitos Confirmados de COVID-19*** por data da notificação, residentes de SJRP* a partir de 01/01/2021

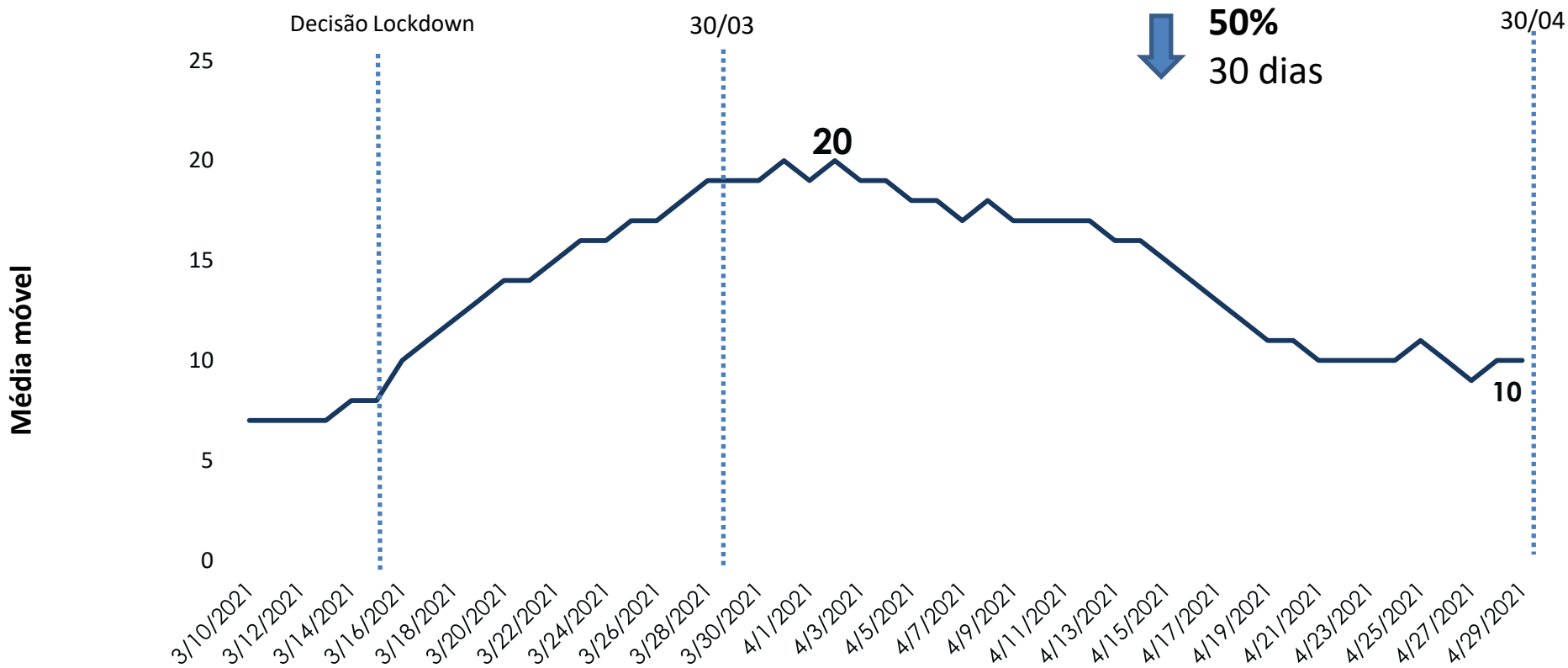

**Dados em 26/05/2021 → média móvel estável em 08 óbitos/dia

Fonte lockdown : - SIVEPgripe_VE_SMS 28/04/2021 - 17h e planilhas diárias dos hospitais, eSUS VE 28/04/2021 – 17h e planilhas de exames dos laboratórios

**Fonte: - SIVEPgripe_VE_SMS 27/05/2021 8h e planilhas diárias dos hospitais
- e-SUS VE dia 26/05/2021 8h e planilhas de exames dos laboratórios

Prefeitura de São José do Rio Preto
Secretaria de Saúde

Taxa de ocupação dos leitos de UTI e Suporte Ventilatório Pulmonar - SJRP

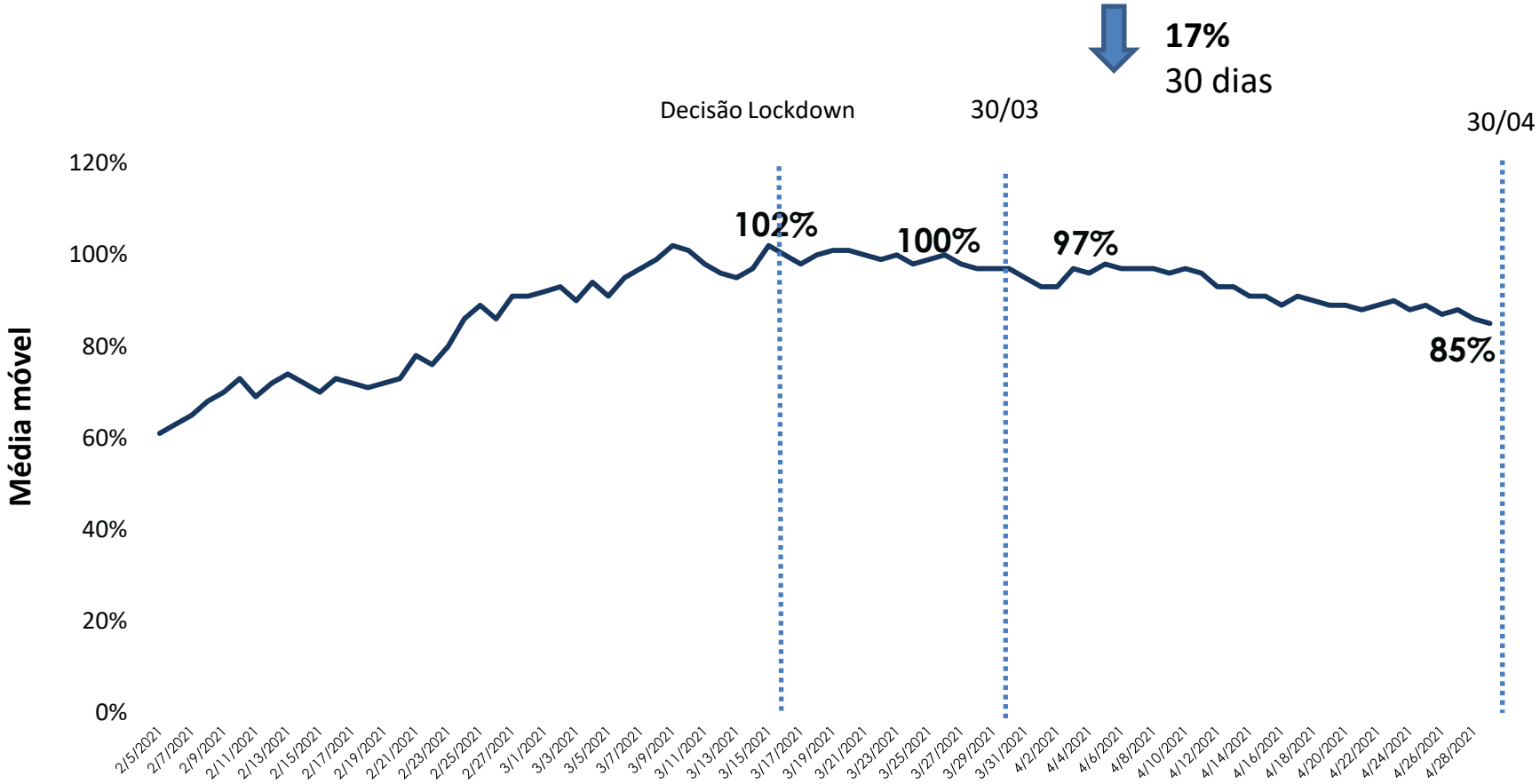

**Dados em 21/05/2021 →de 06/05 (77%) a 26/05 (93%) aumento das médias móveis em 20%

Fonte lockdown : - DERAC 30/04/2021

**Fonte:DERAC 26/05/2021

Notificações de suspeitas de COVID-19, residentes SJRP*

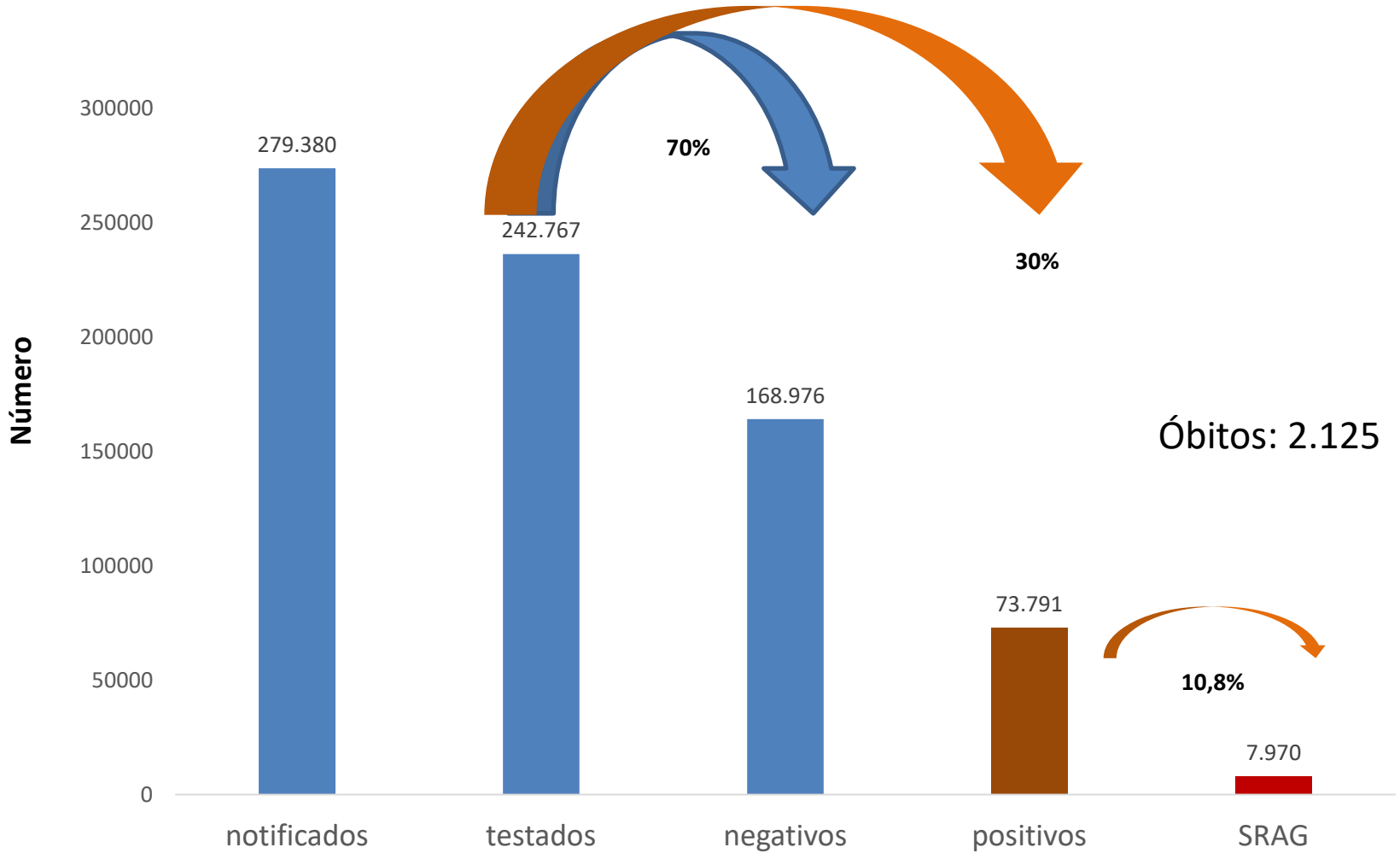

Fonte: Casos confirmados e óbitos SIVEPgripe_e-SUSVE_IAL_GAL/ HB_GAL e planilhas de resultados de exames

*dados sujeitos alterações (duplicidades de casos/ testes/bases de dados e laboratórios). **Sistema eSUS VE com instabilidade em 26/05/2021**

Prefeitura de São José do Rio Preto
Secretaria de Saúde

Vacinação contra COVID-19 – Secretaria de Saúde

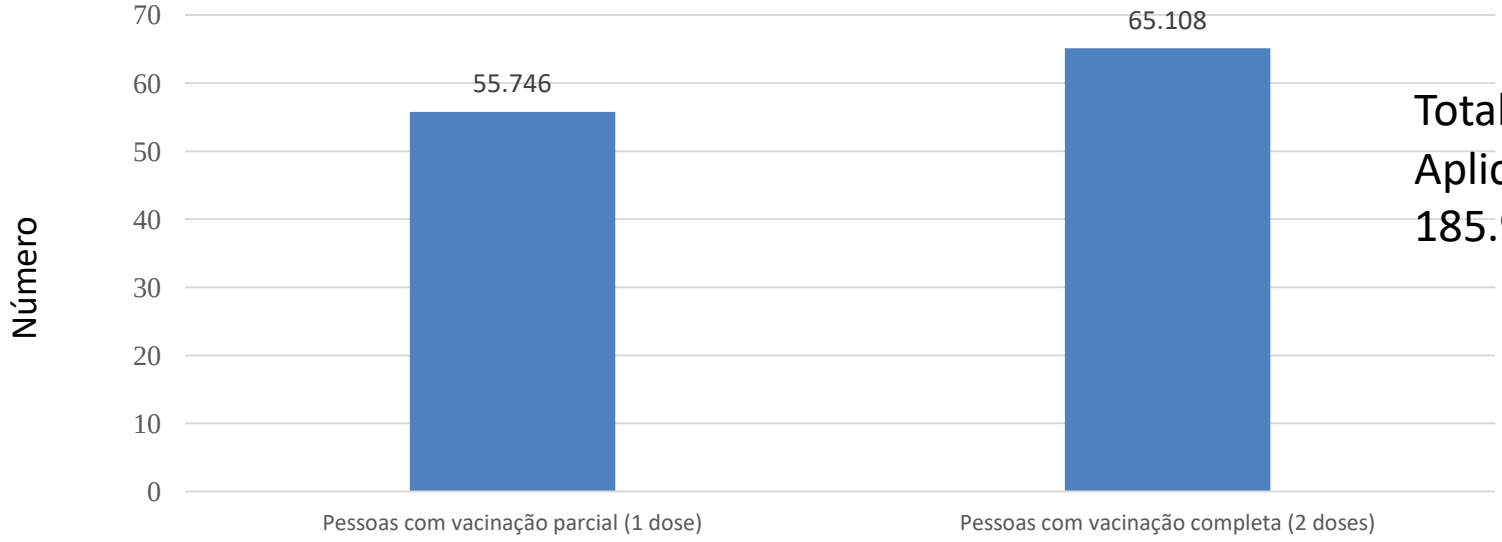

Total doses Aplicadas → 185.962

Proporção da população geral com vacinação parcial (1ª dose)

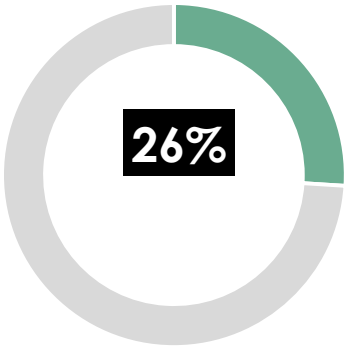

Proporção da população geral com vacinação completa (2ª dose)

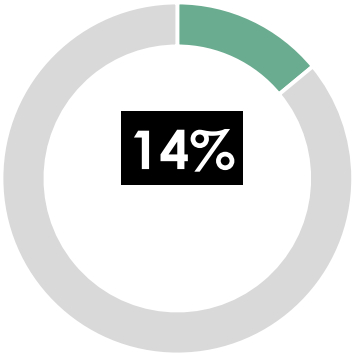

Fonte: Vacivida dados até 21/05/2021

**Novas inclusões podem ocorrer no decorrer do tempo

INFORMAÇÕES COVID-19

(dados consolidados até o dia 13/05/2021)

VALORES TRANSFERIDOS AO MUNICÍPIO:

Valor repassado pelo Estado:	R$ 12.523.955,18
Valor repassado pelo Ministério da Saúde:	R$ 67.355.468,33
Valor total transferido ao Município:	**R$ 79.879.423,51**

DESPESAS REALIZADAS EM AÇÕES DE SAÚDE:

Valor das despesas empenhadas:	R$ 117.945.040,90
Valor das liquidações dos Empenhos:	R$ 87.157.173,48

Av. Romeu Strazzi, 199 – CEP 15084-010
Tel.: (17) 3216.9766
http://gestao.saude.riopreto.sp.gov.br/transparencia/