PREFEITURA

São José do Rio Preto

SECRETARIA DE SAÚDE

AUDIÊNCIA PÚBLICA

Prestação de Contas

2º QUADRIMESTRE 2022

PRESTAÇÃO DE CONTAS
1º QUADRIMESTRE DE 2022

Lei Complementar n.º 141, de 13/01/2012

"O gestor do SUS em cada ente da Federação elaborará relatório detalhado referente ao quadrimestre anterior (...) até o final dos meses de maio, setembro e fevereiro, em audiência pública na Casa Legislativa do respectivo ente da Federação."

Resolução Conselho Nacional de Saúde n.º 459, de 10/10/2012

Audiência Pública – 28/09/2022

(Comunicado SDG nº 17/2020) DOE de 24/04/2020)

Secretaria Municipal de Saúde
Fundo Municipal de Saúde
CNPJ: 11.965.112.0001-01
End.: Avenida Romeu Strazzi, 199 – B. Vila Sinibaldi
CEP.: 15084-010
Telefone: (17)3216-9766

Email: smsaude@riopreto.sp.gov.br
www.saude.riopreto.sp.gov.br

Secretário de Saúde: Dr. Aldenis A. Borim
Data da Posse: 23/08/2017

Plano Municipal de Saúde
Período: 2022 a 2025
Aprovado pelo Conselho Municipal de Saúde em 10/08/2021

POPULAÇÃO DO MUNICÍPIO:
469.173 habitantes (Estimativa IBGE 01/07/2021)

PREFEITURA

São José do Rio Preto

SECRETARIA DE SAÚDE

FUNDO MUNICIPAL DE SAÚDE

RECEITAS E DESPESAS DO 2º QUADRIMESTRE DE 2022 POR FONTE DE RECURSO

DESCRIÇÃO	FR	SALDO ANT. (R$)	RECEITAS (R$)	DESPESAS (R$)	SALDO ATUAL (R$)
MUNICIPAL	1	1.792.115,92	99.453.004,28	98.977.424,02	2.267.696,18
FEDERAL	5	41.019.970,68	57.334.880,60	64.994.519,88	33.360.331,40
ESTADUAL	2	20.093.071,83	18.574.764,73	19.186.508,52	19.481.328,04
OUTRAS FONTES	6	709.523,69	627.880,85	736.701,77	600.702,77
OPERAÇÕES DE CRÉDITO	7	0,00	0,00	0,00	0,00
FUNDO ESPECIAL	3	1.716.513,04	1.256.227,67	1.418.571,46	1.554.169,25
TOTAL		**65.331.195,16**	**177.246.758,13**	**185.313.725,65**	**57.264.227,64**

FONTE: SIOPS – Sistema de Informações sobre Orçamentos Públicos em Saúde – Ministério da Saúde.

RECEITAS E DESPESAS (JANEIRO A AGOSTO DE 2022) POR FONTE DE RECURSO

DESCRIÇÃO	FR	SALDO ANT. (R$)	RECEITAS (R$)	DESPESAS (R$)	SALDO ATUAL (R$)
MUNICIPAL	1	1.801.686,83	193.901.678,48	193.435.669,13	2.267.696,18
FEDERAL	5	36.840.159,21	119.020.287,94	122.500.115,75	33.360.331,40
ESTADUAL	2	16.915.866,09	24.733.601,88	22.168.139,93	19.481.328,04
OUTRAS FONTES	6	1.078.344,96	1.773.773,55	2.251.415,74	600.702,77
OPERAÇÕES DE CRÉDITO	7	0,00	0,00	0,00	0,00
FUNDO ESPECIAL	3	2.170.391,88	1.998.681,33	2.614.903,96	1.554.169,25
TOTAL		**58.806.448,97**	**341.428.023,18**	**342.970.244,51**	**57.264.227,64**

FONTE: SIOPS – Sistema de Informações sobre Orçamentos Públicos em Saúde – Ministério da Saúde.

ORÇAMENTO DO EXERCÍCIO 2022 DA SECRETARIA DE SAÚDE

VALOR APROVADO ORÇAMENTO PARA 2022
R$ 510.014.000,00

(+) SUPLEMENTAÇÃO DE RECURSOS FEDERAIS
R$ 21.998.639,00

(+) SUPLEMENTAÇÃO DE RECURSOS ESTADUAIS
R$ 24.791.774,30

(+) SUPLEMENTAÇÃO DE RECURSOS FUNDO ESPECIAL
R$ 2.073.995,56

(+) SUPLEMENTAÇÃO DE OUTRAS FONTES DE RECURSOS
R$ 0,00

(+) SUPLEMENTAÇÃO DE RECURSOS DO TESOURO
R$ 8.010.000,00

(+) SUPLEMENTAÇÃO DE OPERAÇÕES DE CRÉDITO
R$ 0,00

(=) VALOR DO ORÇAMENTO DA SAÚDE EM 31/08/2022

R$ 566.888.408,86

FONTE: SIOPS – Sistema de Informações sobre Orçamentos Públicos em Saúde – Ministério da Saúde.

JANEIRO A AGOSTO DE 2022

RECEITA TOTAL DO MUNICÍPIO VINCULADA À SAÚDE

R$ 988.582.600,52

OBRIGATORIEDADE DE APLICAÇÃO EM SAÚDE – (15%)

R$ 148.287.390,08

(CONFORME LEI COMPLEMENTAR 141/2012 – ART. 7º)

DESPESAS COM SAÚDE NO PERÍODO

R$ 190.245.874,31

PERCENTUAL APLICADO EM AÇÕES DE SAÚDE

19,24%

FONTE: SIOPS – Sistema de Informações sobre Orçamentos Públicos em Saúde – Ministério da Saúde.

CONCLUSÃO

1) A aplicação em saúde no Município de São José do Rio Preto cumpre a Lei Complementar nº 141/2012, pois ficou acima do mínimo por ela exigido;
2) Houve evolução de 18,64% no valor arrecadado com a Receita Total Vinculada à Saúde e evolução de 5,68% no valor com as despesas com recursos do Tesouro Municipal em relação aos meses de janeiro a agosto de 2021 (taxa nominal);
3) O valor financeiro aplicado em saúde no Município de São José do Rio Preto de janeiro a agosto de 2022 com recursos do Tesouro Municipal foi de **57,16%** e com recursos federais, estaduais e outros foi de **42,84%**.

AUDITORIA

Atividades executadas por tipo

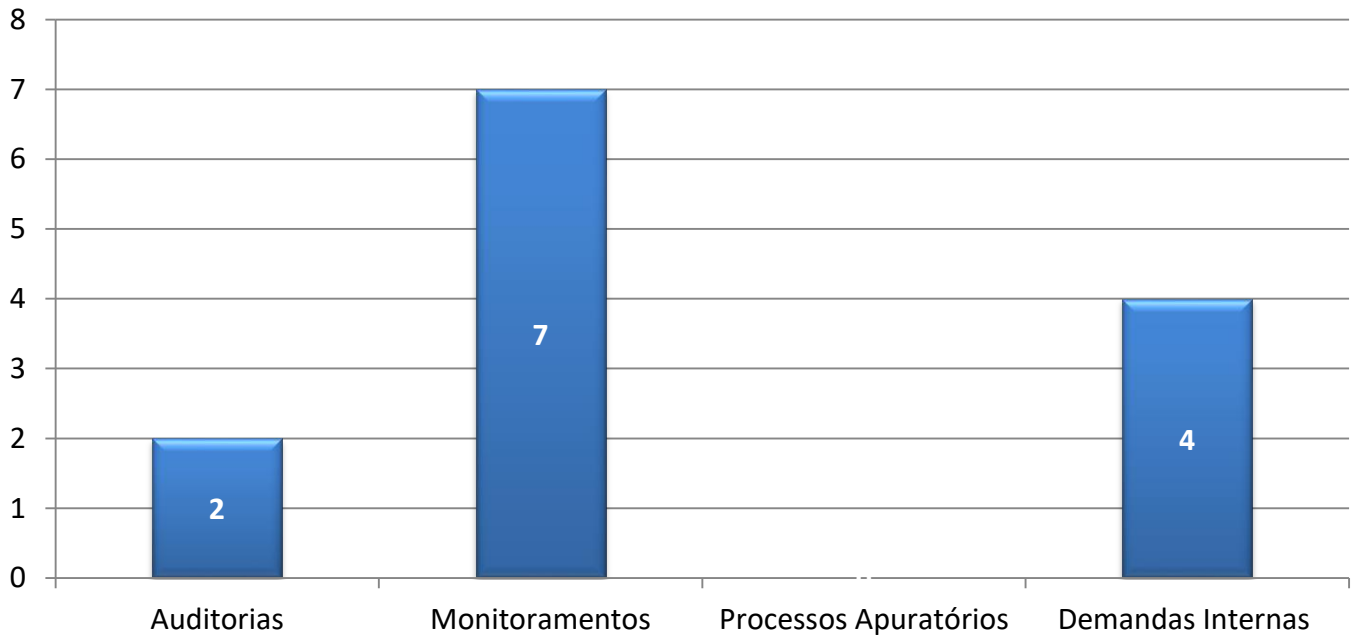

Atividades realizadas

- **Auditoria** → 1º avaliação no serviço.
- **Monitoramento** → avaliações de controle realizadas periodicamente, conforme cronograma.
- **Processo Apuratório** → investigação de fatos ou situações que envolvam a assistência ao usuário.
- **Demanda Interna** → atendimento à solicitação do Gabinete do Secretário de Saúde e Departamento de Apoio Jurídico.

Monitoramentos e Auditorias realizados

- **Monitoramentos:**

1. UBS Jardim Americano
2. CSE Estoril
3. UBS Santo Antônio
4. UBS Parque da Cidadania
5. UBS Engenheiro Schmitt
6. UBS Vila Toninho
7. UBS Parque Nova Esperança

- **Auditorias:**

1. UBS João Paulo II
2. Academia da Saúde

Foram avaliados no total, 258 itens relacionados às:
Práticas relacionadas ao gerenciamento de qualidade, segurança do paciente, gestão organizacional /infraestrutura e saúde do trabalhador, conforme estabelecido na RDC 63.
Práticas relacionadas à Política Nacional de Atenção Básica.

Demandas Internas

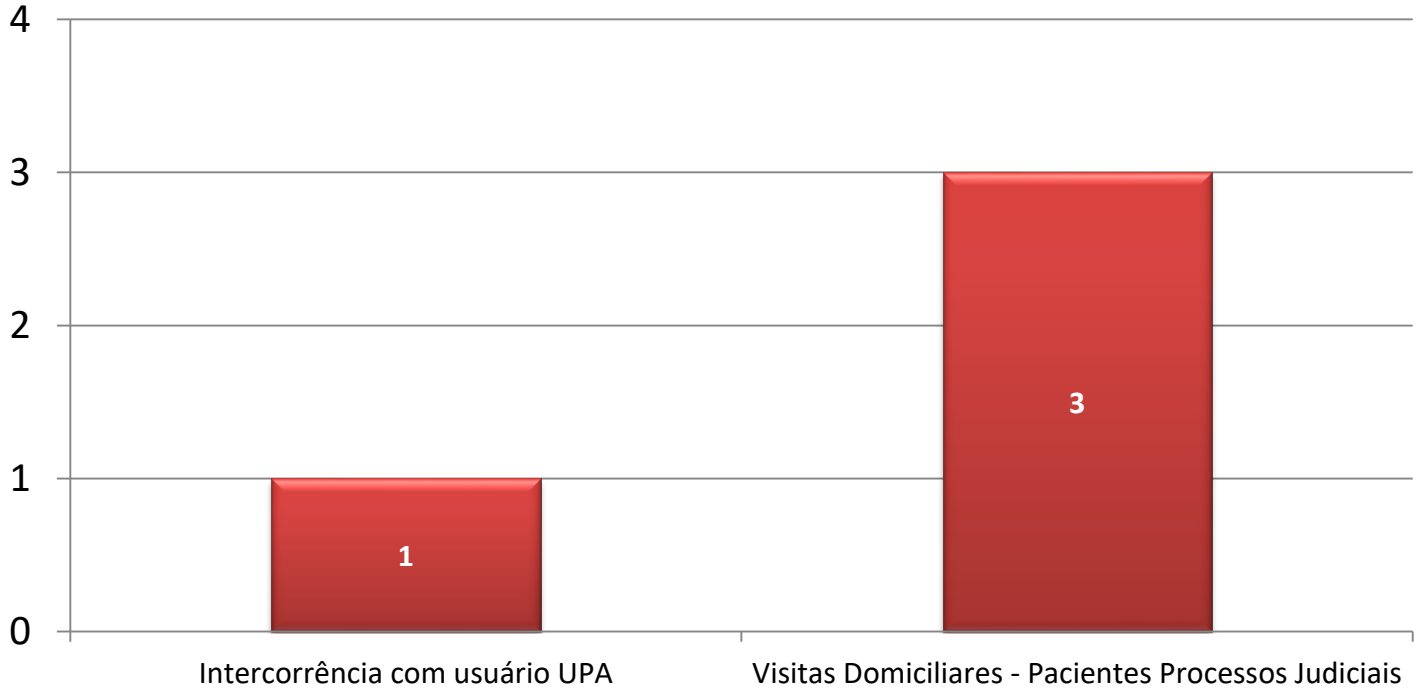

ORIENTA SUS

Prefeitura de São José do Rio Preto
Secretaria de Saúde

ORIENTA SUS
Dados do serviço

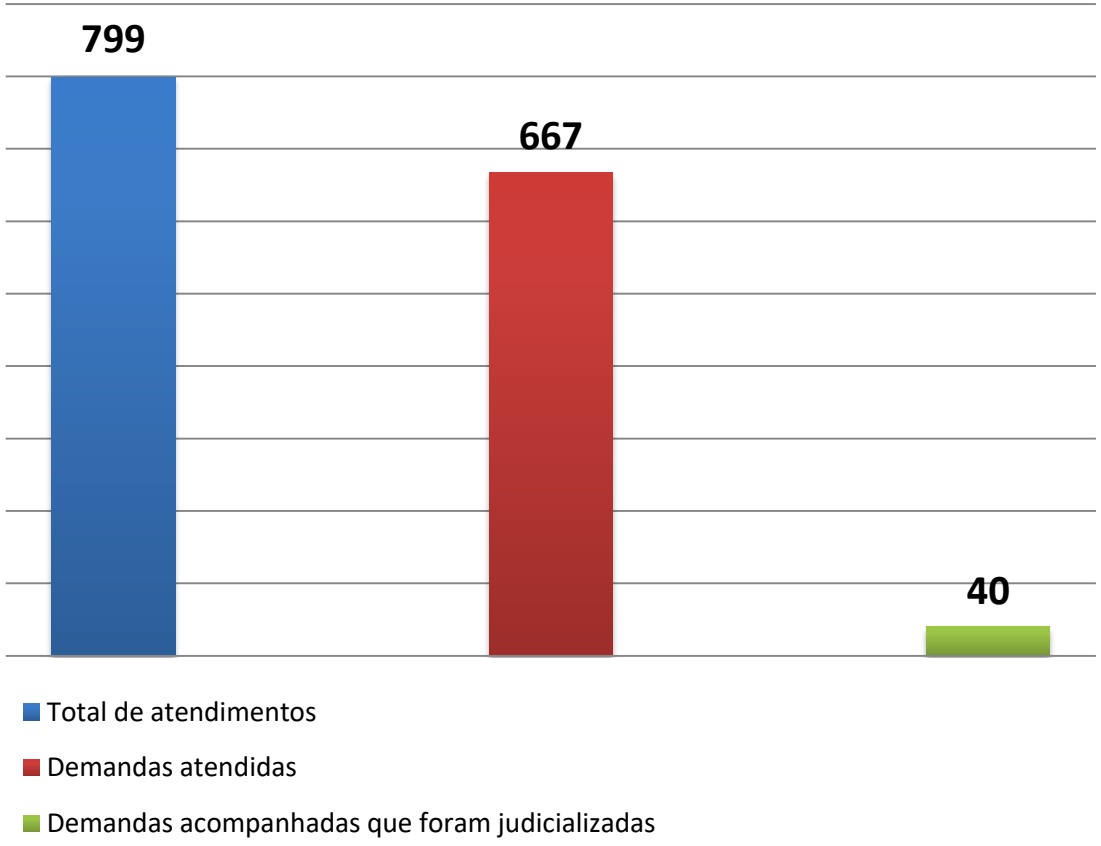

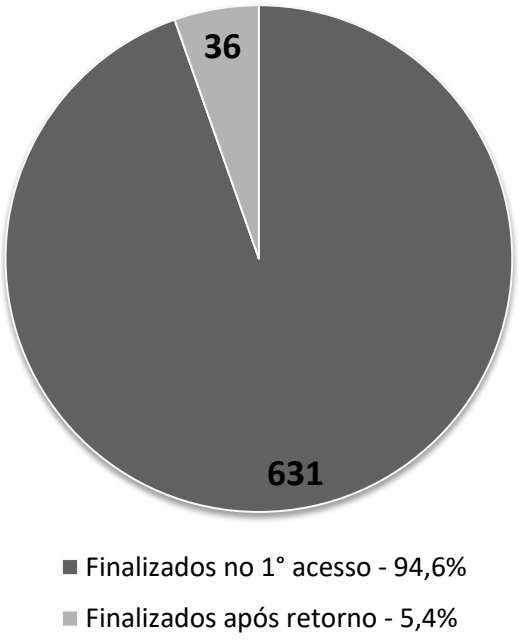

Fonte: monitoramento próprio.

Prefeitura de São José do Rio Preto
Secretaria de Saúde

ORIENTA SUS
Dados do serviço

Atendimentos segundo origem da prescrição

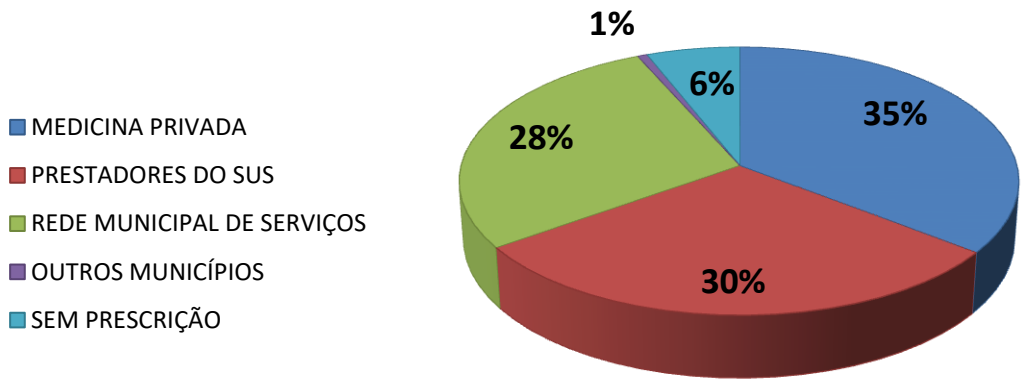

Processos distribuídos

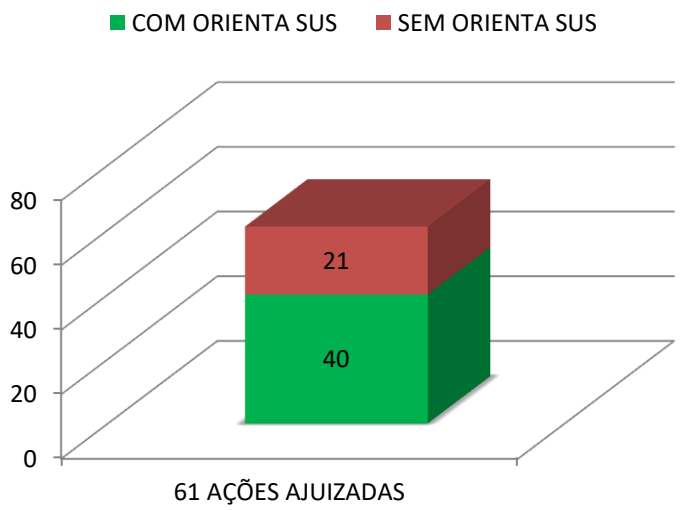

PANORAMA DA JUDICIALIZAÇÃO NA SAÚDE MUNICIPAL

Dados apurados	
Total de processos distribuídos (desde 2018)	1490
OJs* de insumos de saúde em atendimento	631
Total empenhado para custeio de OJs* (desde 2018)	R$ 45.793.599,64

***OJs**: ordens judiciais.

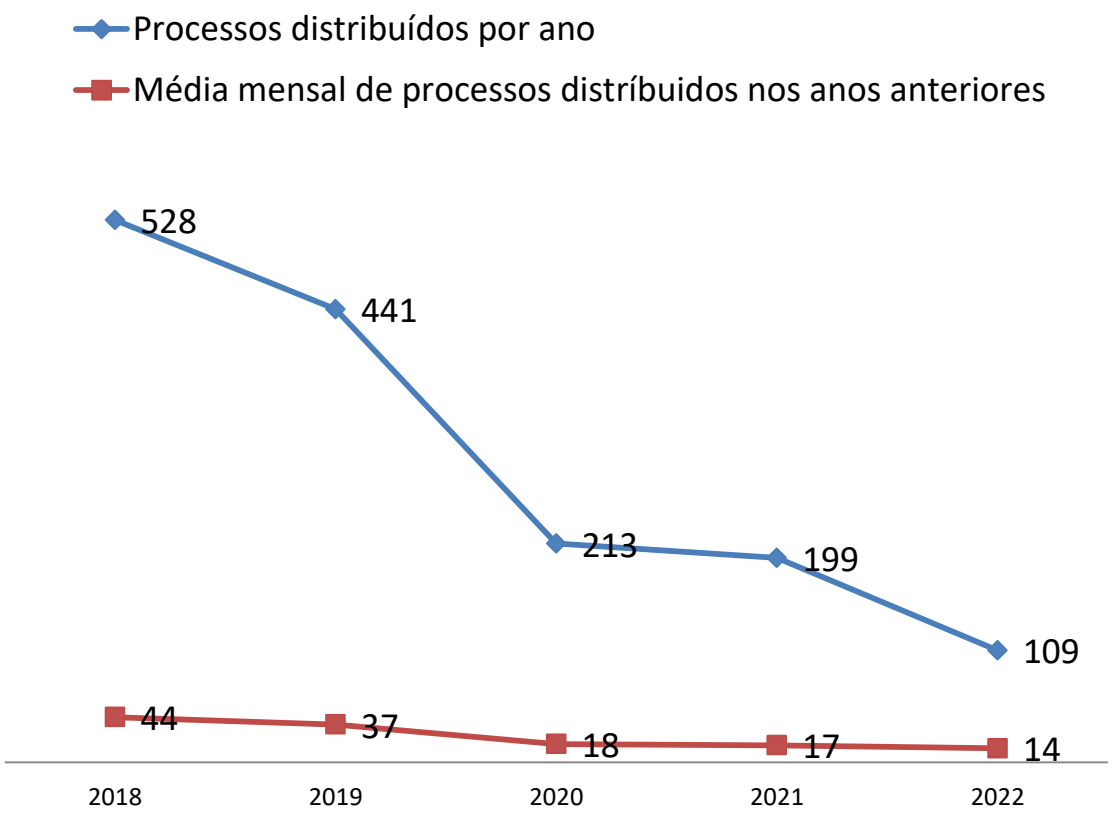

Fonte: monitoramento próprio.

Processos judiciais segundo origem da prescrição

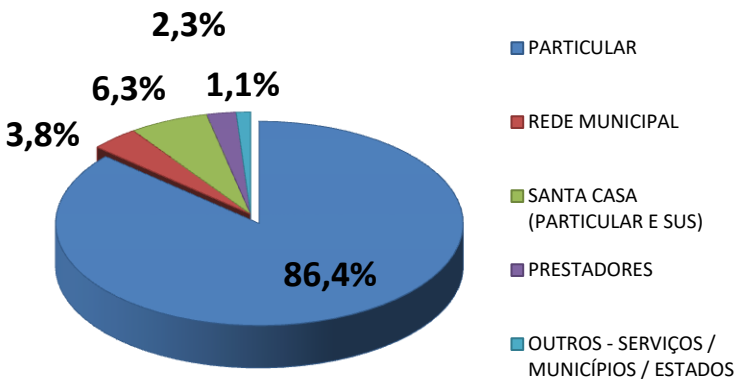

Padronização dos objetos das ações judiciais

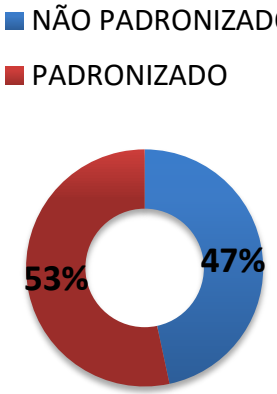

Apuração até 31/08/2022.

Prefeitura de São José do Rio Preto
Secretaria de Saúde

ORIENTA SUS

Pontos de atendimento

✓ Praça **Azul** do Poupatempo

- Rua Antônio de Godoy, nº. 3.033, em frente ao Mercado Municipal – Centro.

✓ Prefeitura Regional Norte

- Shopping Cidade Norte, Av. Alfredo Antônio de Oliveira, nº. 2.077 - Jardim Planalto.

O atendimento é realizado, preferencialmente, mediante agendamento:

- www.riopreto.sp.gov.br **- > Agendar serviços -> Órgão/Serviço-> Serviços do Orienta SUS**

ou

Call-Center - > (17) 3202-7740.

OUVIDORIA

REGISTROS DE OUVIDORIA, POR CLASSIFICAÇÃO

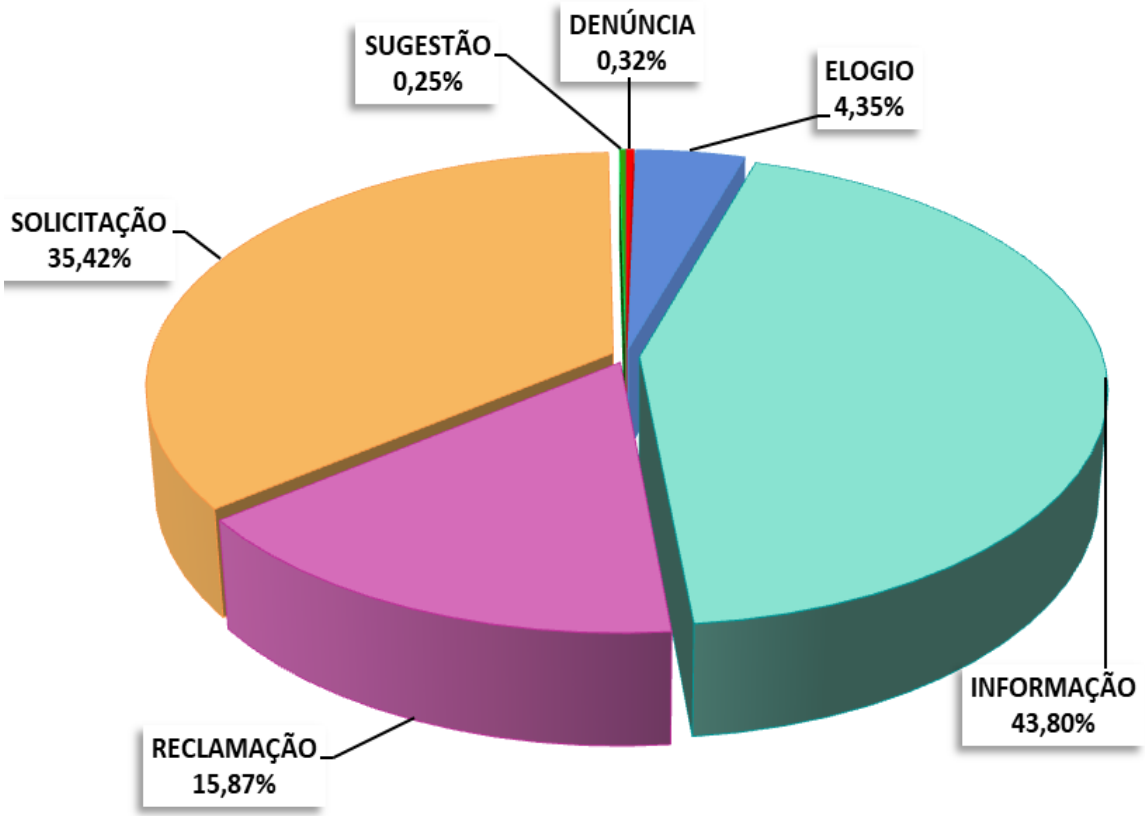

CLASSIFICAÇÃO	QUANTIDADE
DENÚNCIA	9
ELOGIO	123
INFORMAÇÃO	1.239
RECLAMAÇÃO	449
SOLICITAÇÃO	1.002
SUGESTÃO	7
TOTAL GERAL	2.829

Fonte: Monitoramento Próprio

COMPARAÇÃO DOS REGISTROS NO 2º QUADRIMESTRE DE 2021 E 2022

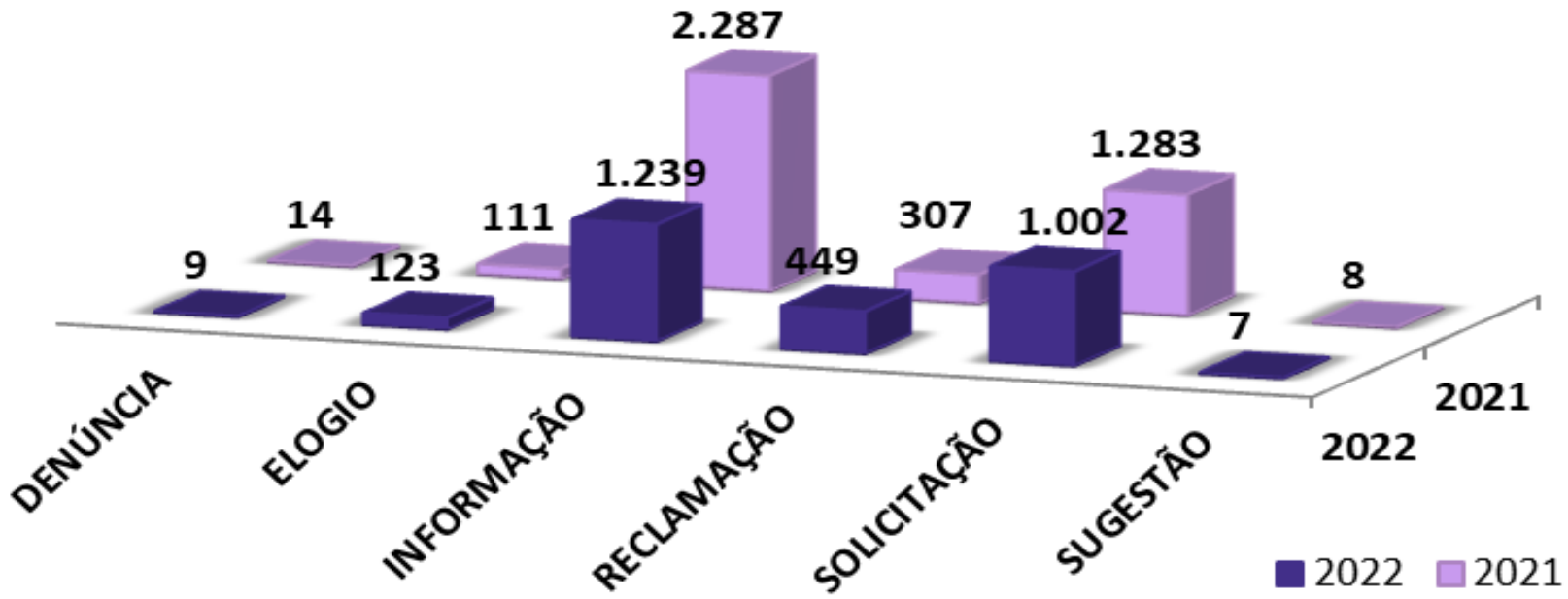

PERÍODO/ANO	2021	2022
TOTAL GERAL	4.010	2.829

Fonte: Monitoramento Próprio

PRINCIPAIS MOTIVOS DAS MANIFESTAÇÕES

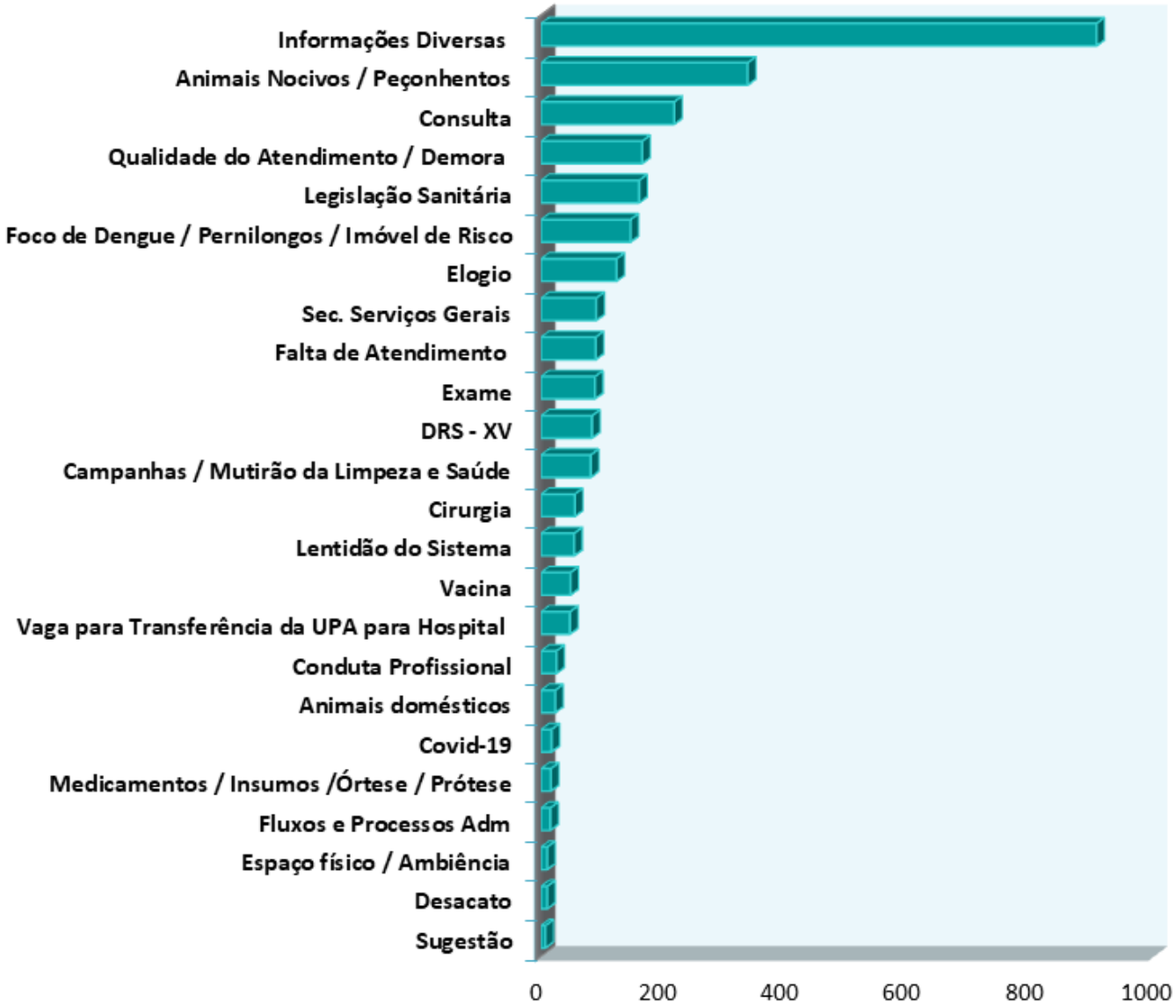

Fonte: Monitoramento Próprio

RETORNO DOS REGITROS / CONCLUSÃO DA MANIFESTAÇÃO

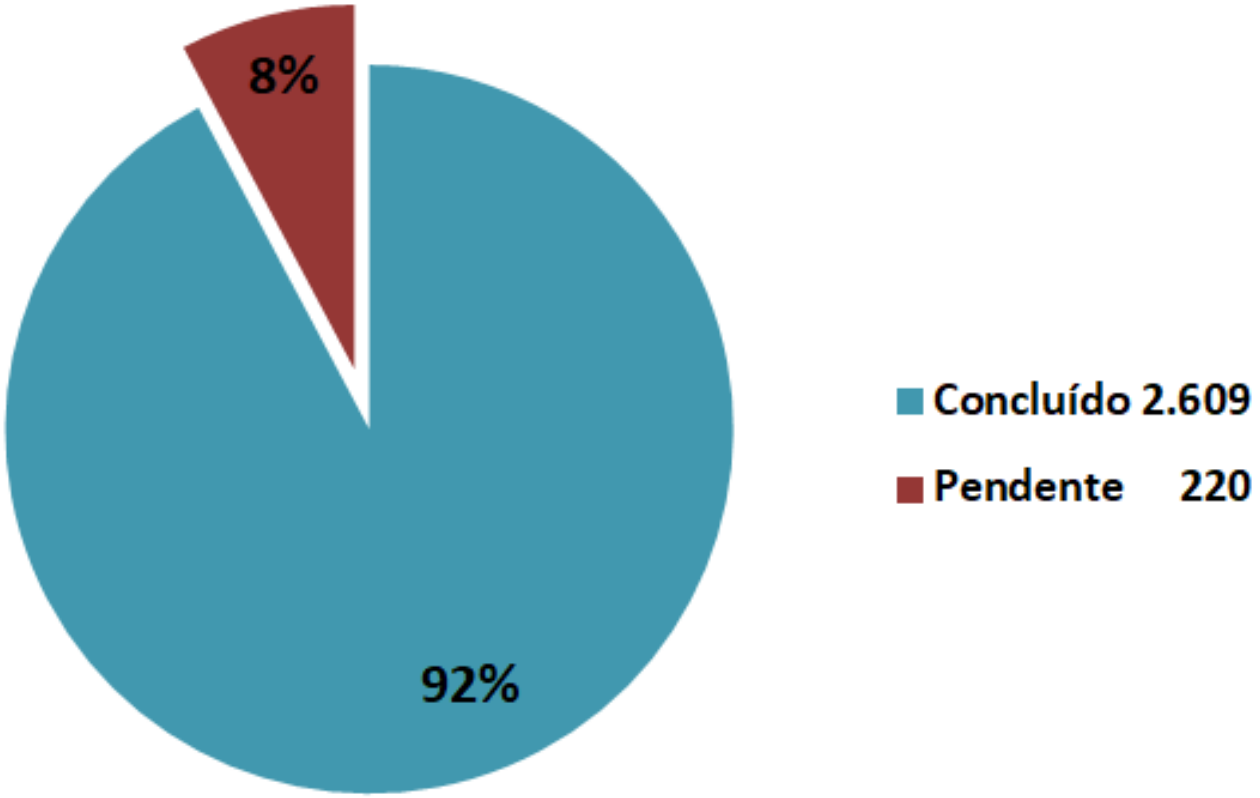

Fonte: Monitoramento Próprio

Denúncias
Elogios
Informações
Reclamações
Solicitações
Sugestões

PREFEITURA DE RIO PRETO
SUS
OUVIDORIA DA SAÚDE

E-mail: sms.ouvidoria@riopreto.sp.gov.br

Atendimento

De Segunda a Sexta | Das **08**h às **17**h

0800-7705870 (ligação gratuita)

17-3216-9758 / 9765

SÃO JOSÉ DO RIO PRETO

Prestação de Contas

DISQUE SAÚDE

2º QUADRIMESTRE

2022

DISQUE SAÚDE
0800 77 17 123

Total de atendimentos realizados no **2º quadrimestre/2022:** **1409**

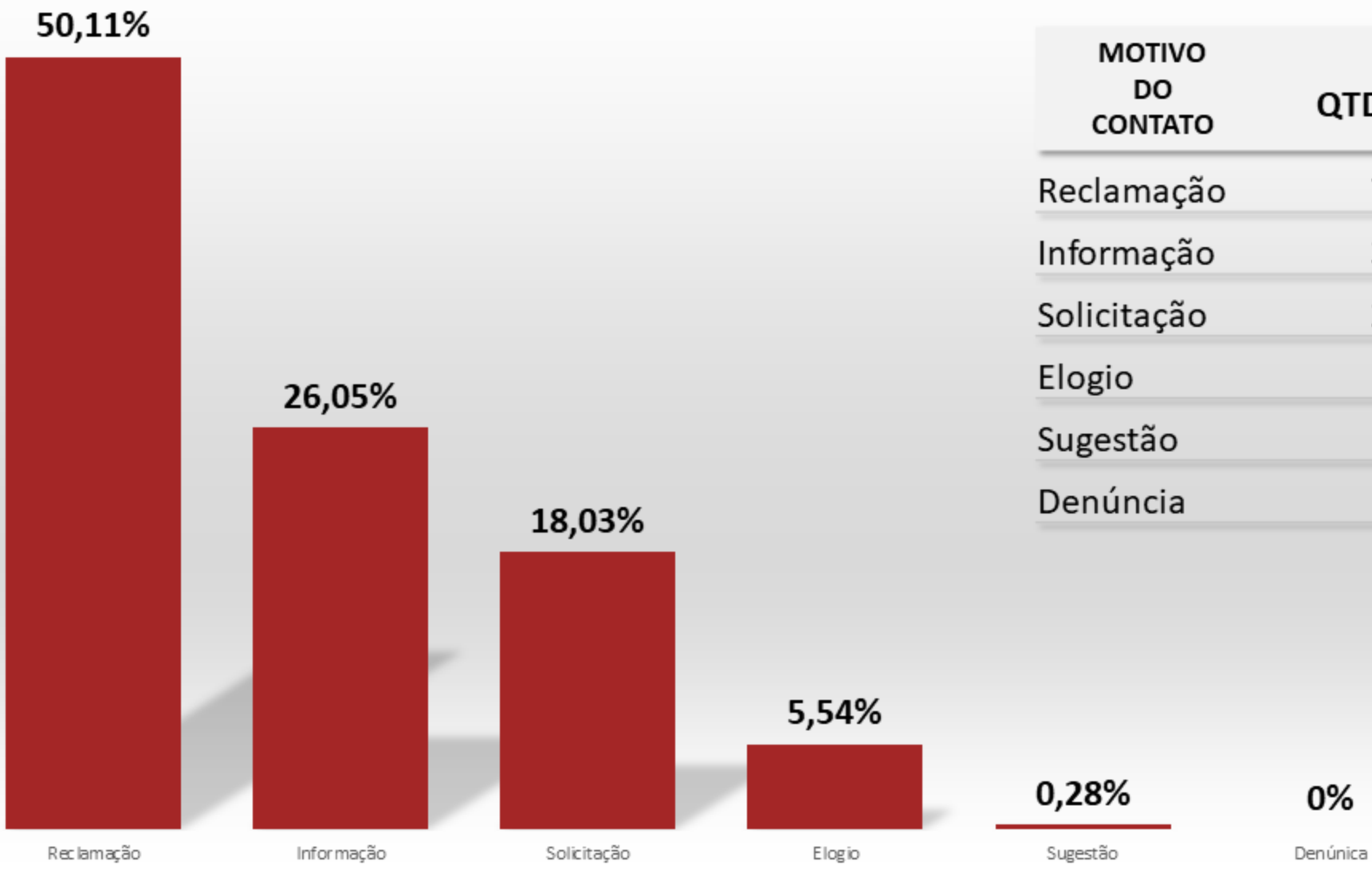

MOTIVO DO CONTATO	QTDE.
Reclamação	706
Informação	367
Solicitação	254
Elogio	78
Sugestão	4
Denúncia	0

Motivo do Contato

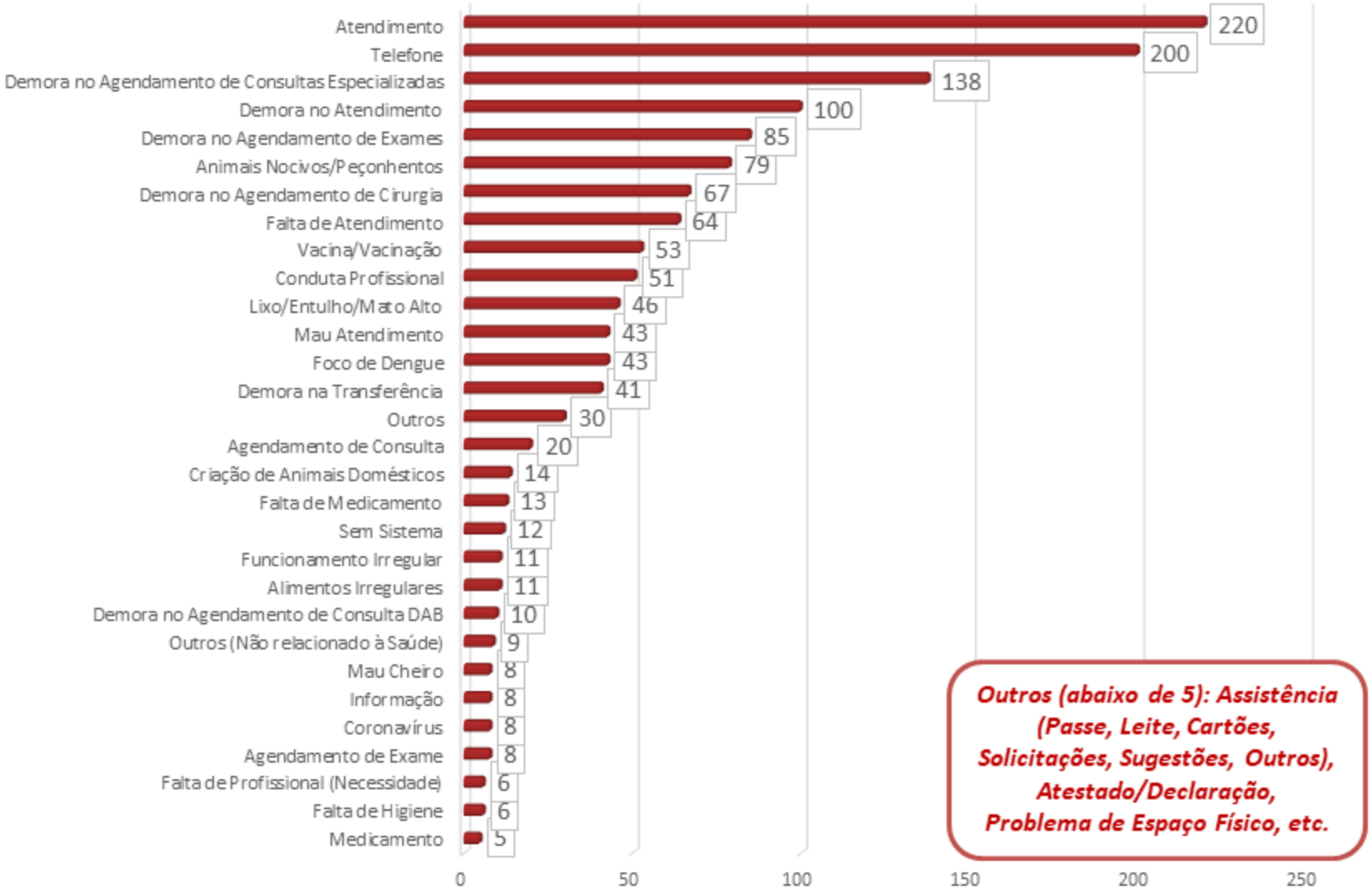

Outros (abaixo de 5): Assistência (Passe, Leite, Cartões, Solicitações, Sugestões, Outros), Atestado/Declaração, Problema de Espaço Físico, etc.

ELOGIO

78

CIRCUNSTÂNCIA	QTDE	%
Atendimento	57	73,1%
Conduta Profissional	21	26,9%

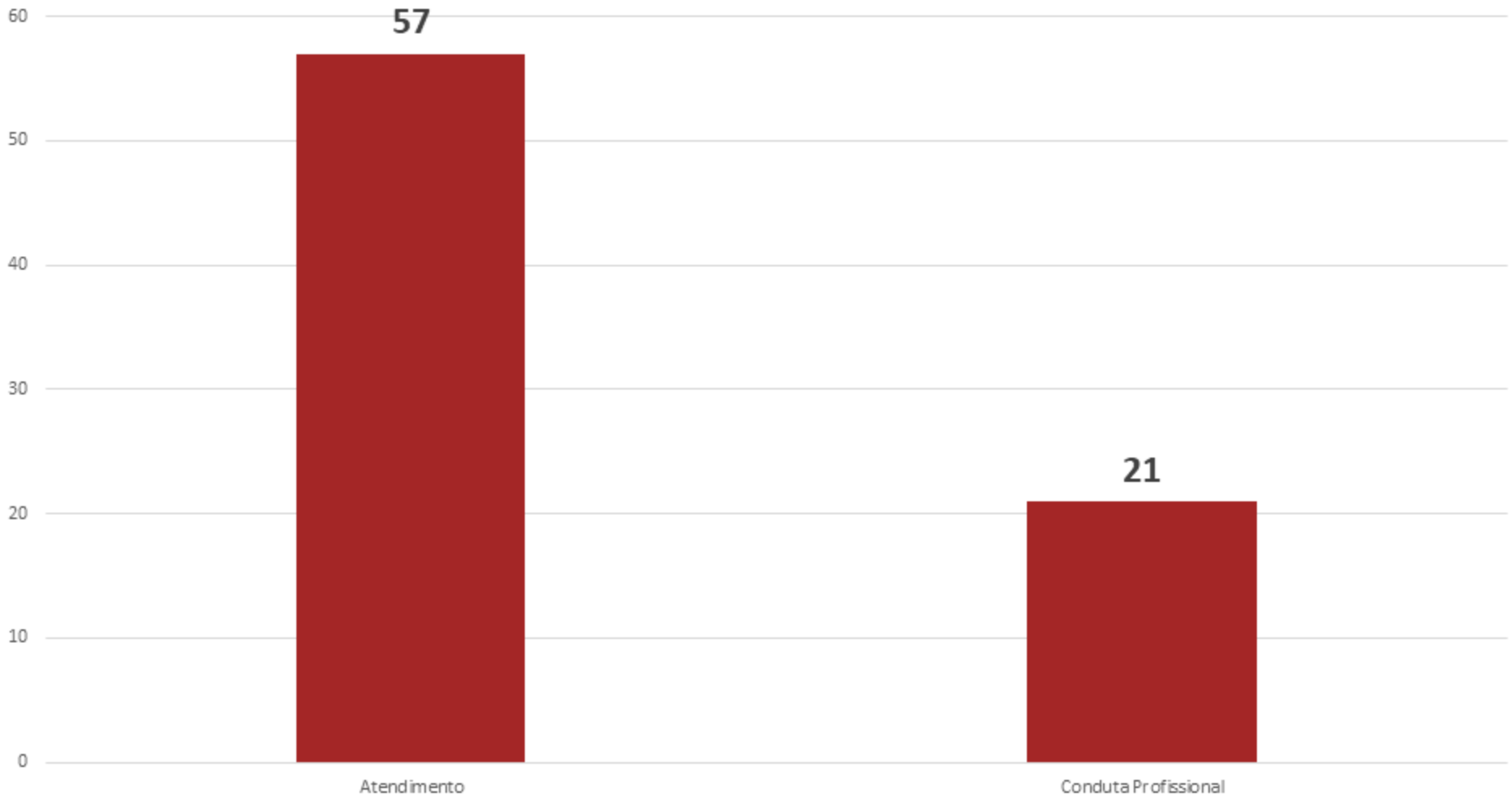

INFORMAÇÃO

367

CIRCUNSTÂNCIA	QTDE	%
Telefone	194	52,9%
Atendimento	87	23,7%
Vacina/Vacinação	31	8,4%
Agendamento de Consulta	17	4,6%
Outros	8	2,2%
Outros (Não relacionado à Saúde)	7	1,9%
Coronavírus	7	1,9%
Agendamento de Exame	6	1,6%
Medicamento	5	1,4%
Assistência (Passe, Leite, Cartões, Solicitações, Sugestões, Outros)	3	0,8%
Resultado de Exame	2	0,5%

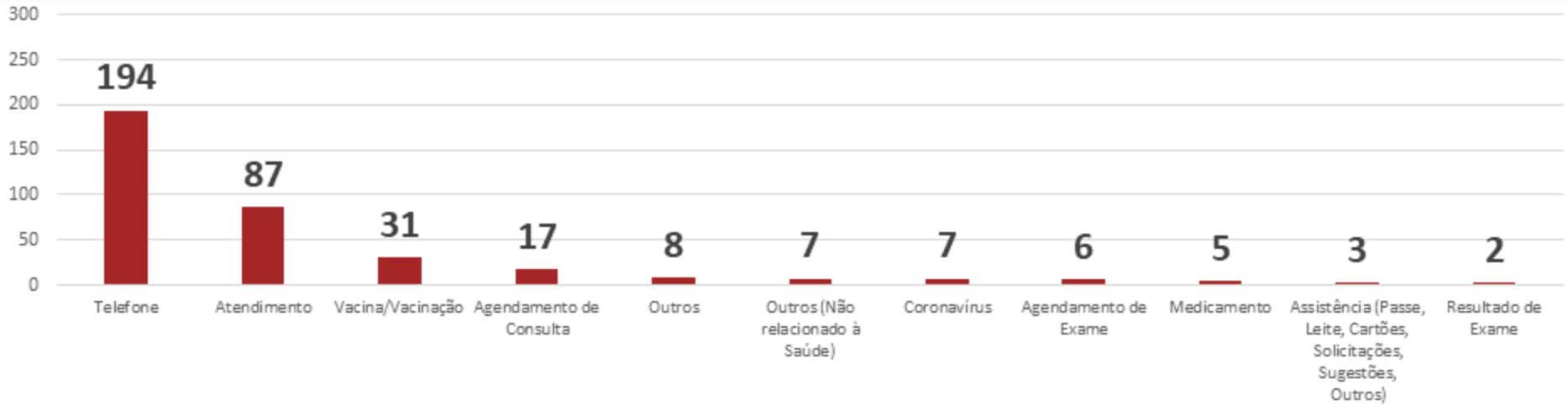

SOLICITAÇÃO

254

CIRCUNSTÂNCIA	QTDE	%
Animais Nocivos/Peçonhentos	79	31,1%
Lixo/Entulho/Mato Alto	46	18,1%
Foco de Dengue	43	16,9%
Vacina/Vacinação	20	7,9%
Criação de Animais Domésticos	14	5,5%
Outros	12	4,7%
Alimentos Irregulares	11	4,3%
Funcionamento Irregular	10	3,9%
Mau Cheiro	8	3,1%
Informação	6	2,4%
Falta de Higiene	5	2,0%

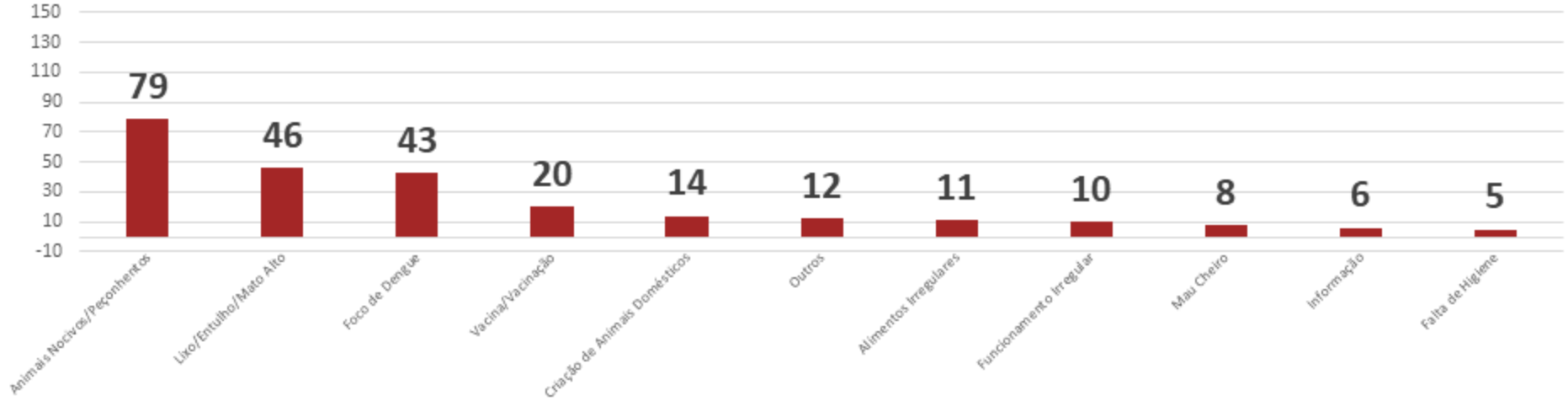

RECLAMAÇÃO

706

CIRCUNSTÂNCIA	QTDE	%
Demora no Agendamento de Consultas Especializadas	138	19,5%
Demora no Atendimento	100	14,2%
Demora no Agendamento de Exames	85	12,0%
Atendimento	73	10,3%
Demora no Agendamento de Cirurgia	67	9,5%
Falta de Atendimento	64	9,1%
Outros	52	7,4%
Mau Atendimento	43	6,1%
Demora na Transferência	41	5,8%
Conduta Profissional	30	4,2%
Falta de Medicamento	13	1,8%

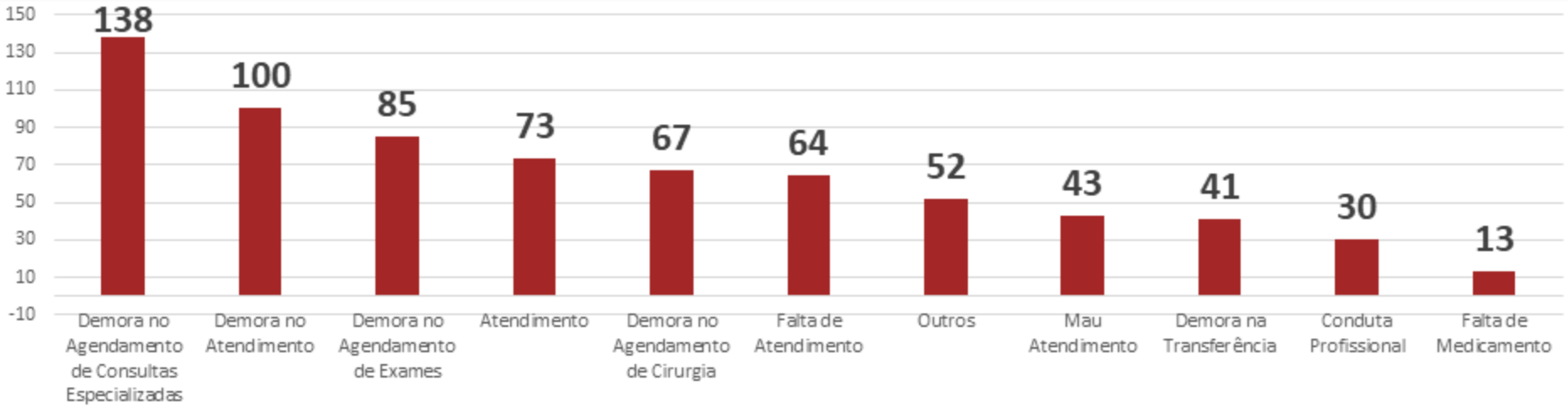

SUGESTÃO

4

CIRCUNSTÂNCIA	QTDE	%
Atendimento	3	75,0%
Agendamento de Consulta	1	25,0%

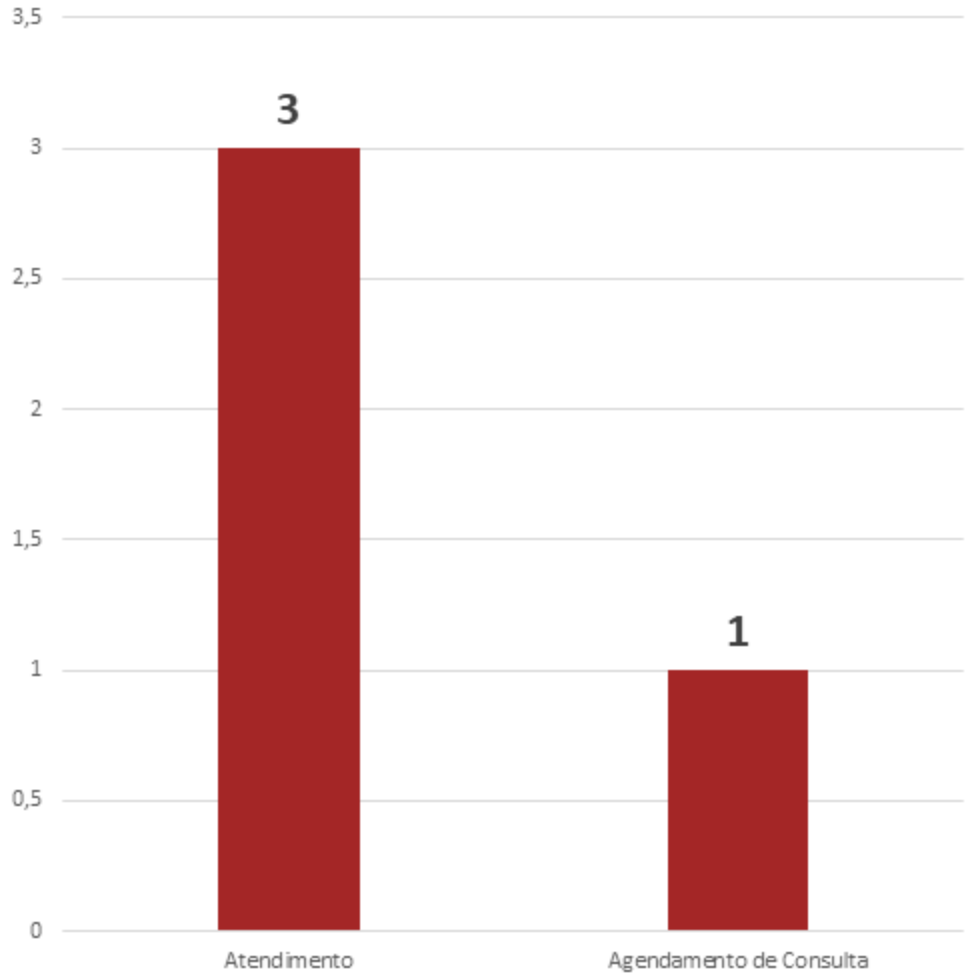

Destino dos Registros encaminhados: 778 (55,22%) de 1409

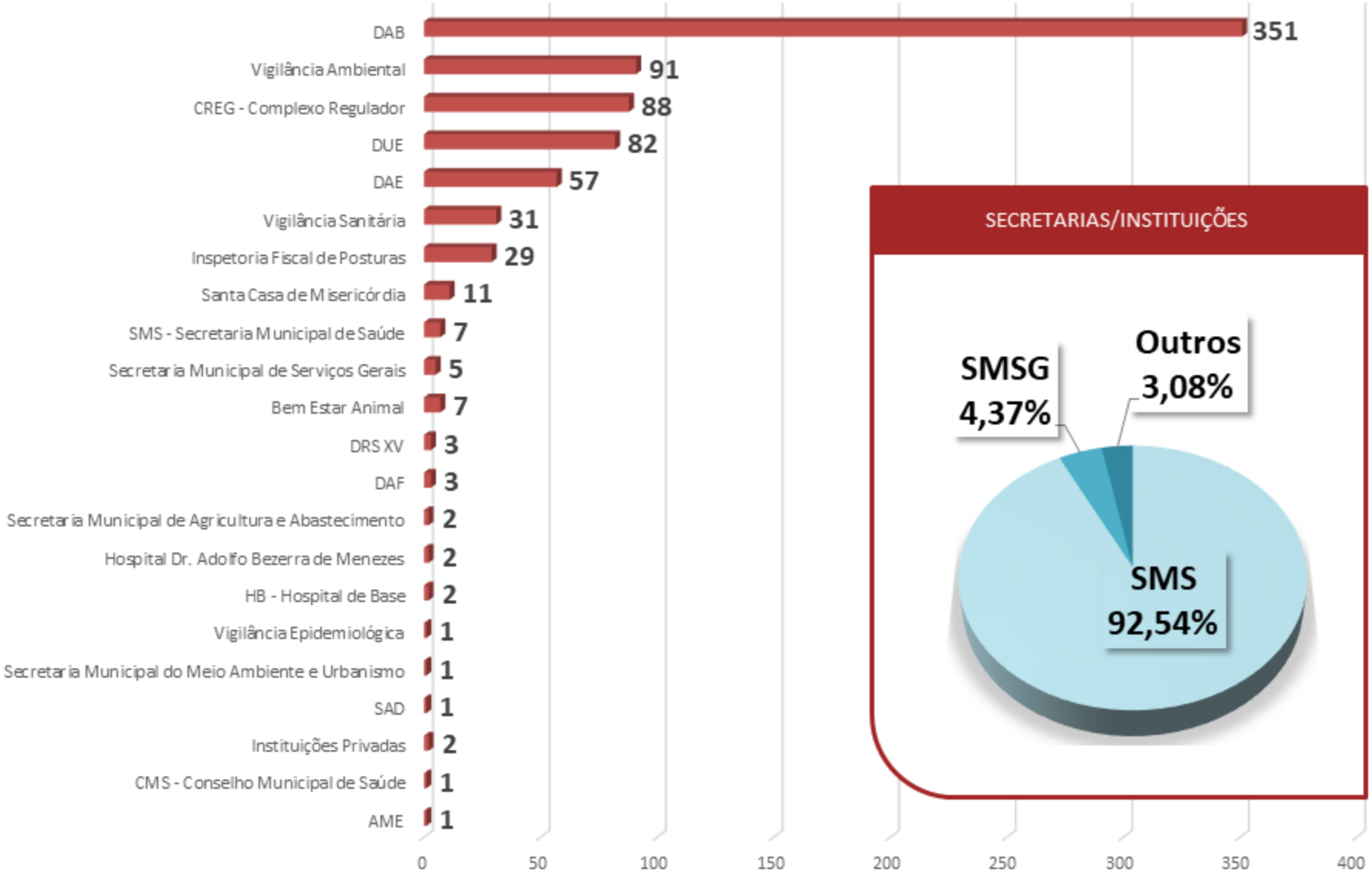

Retorno de Registros de Atendimentos Encaminhados

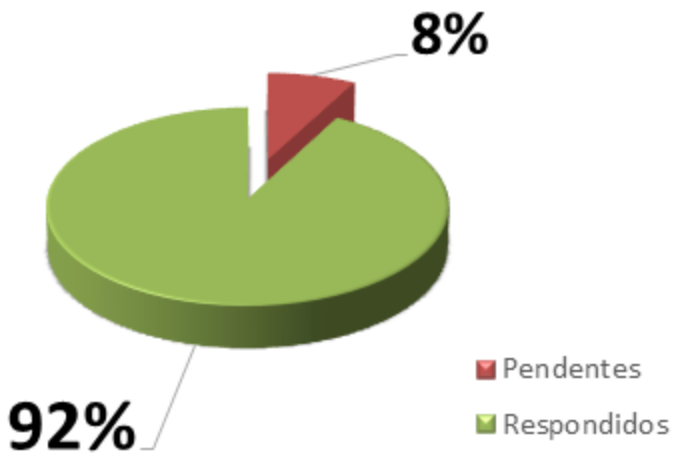

RESPONDIDOS:	717
PENDENTES:	61
TOTAL:	778

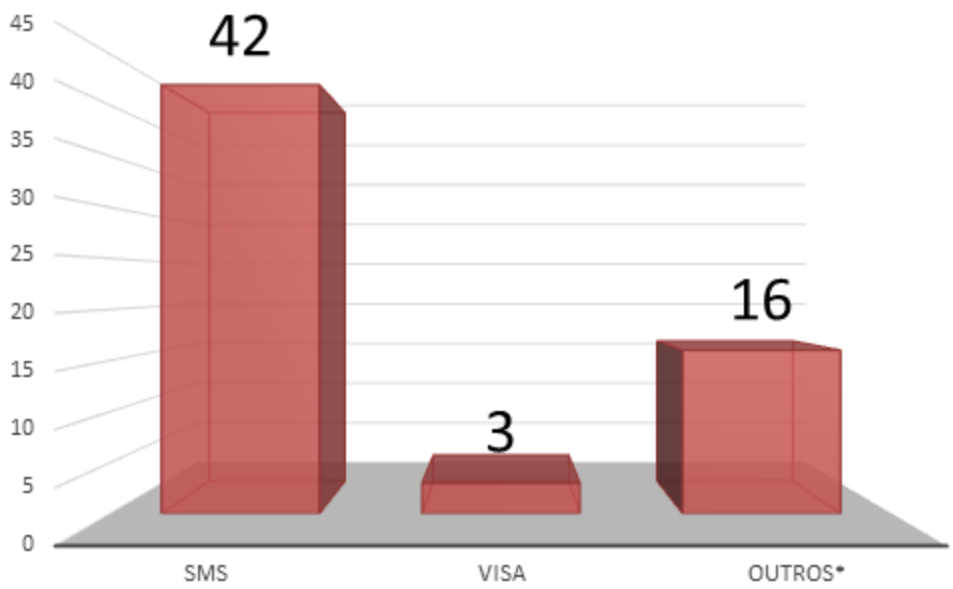

OUTROS - Bem Estar Animal, HB, Hospital Dr. Adolfo Bezerra de Menezes, Inspetoria Fiscal de Posturas SMSG, Santa Casa de Misericórdia e Secretaria Municipal de Serviços Gerais.

Comparativo de Quadrimestre

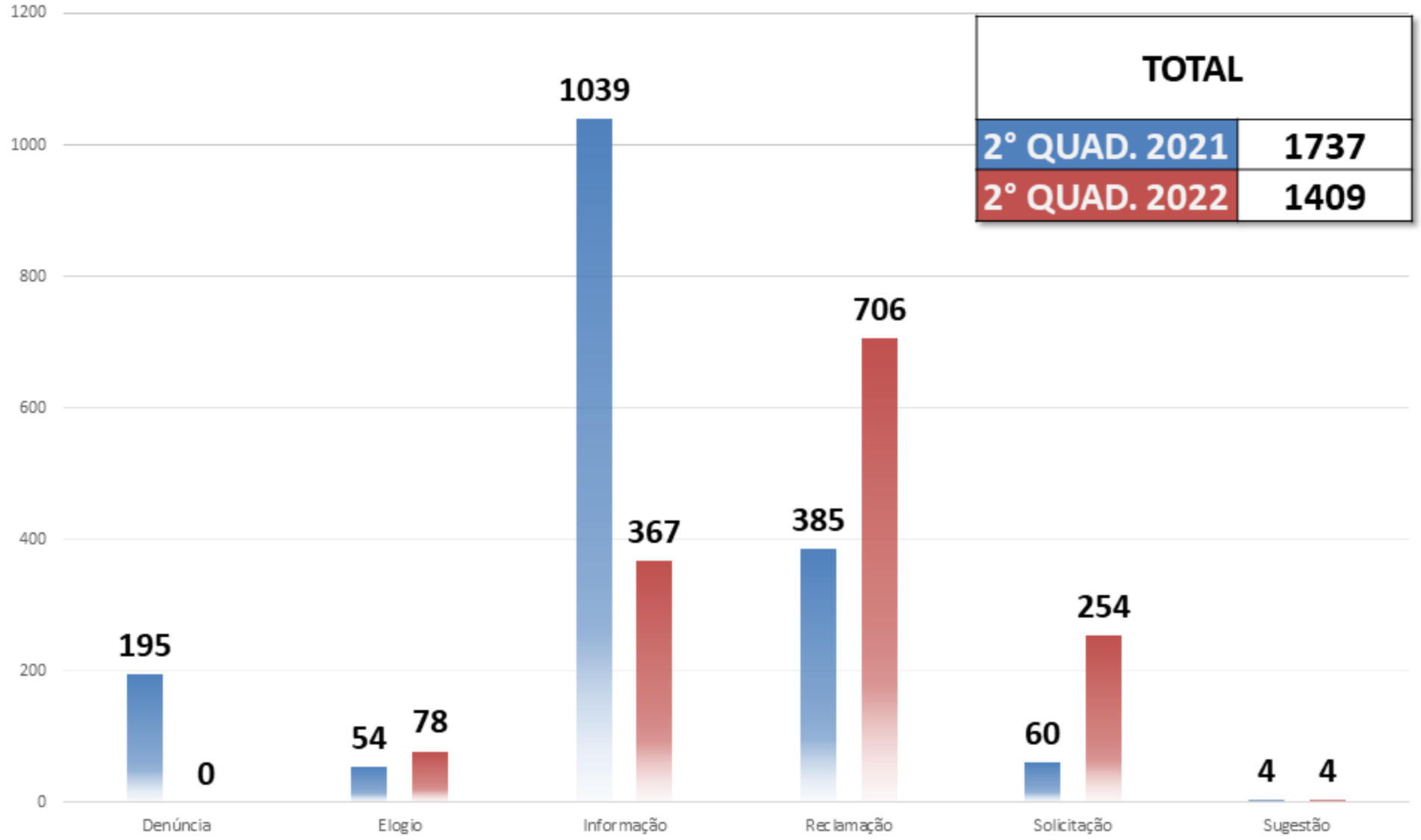

TOTAL	
2° QUAD. 2021	1737
2° QUAD. 2022	1409

- **Elogios**
- **Sugestões**
- **Denúncias**
- **Solicitações**
- **Informações**
- **Reclamações**

0800 7717 123

disquesaude@cmsriopreto.com.br

CMS RIO PRETO

DISQUE SAÚDE

0800 77 17 123

- Denúncias
- Elogios
- Informações
- Reclamações
- Solicitações
- Sugestões

disquesaude@cmsriopreto.com.br

CMS
Conselho Municipal de Saúde
SÃO JOSÉ DO RIO PRETO

(17)3211-4120 www.cmsrp.com.br

ASSISTÊNCIA FARMACÊUTICA

Recursos aplicados na Assistência Farmacêutica, segundo fonte de financiamento.

Fonte	Componente	Valores	Total por Fonte	Unidades Medicamento
Município	Ordem Judicial	R$ 4.123.642,03	**R$ 9.539.134,20**	66.388
	Atenção Básica	R$ 5.415.492,17		31.578.689
Estado	Atenção Básica	R$ 228.702,08	**R$ 228.702,08**	728.230
União	Atenção Básica	R$ 522.501,50	**R$ 522.501,50**	7.081.861
TOTAL	**R$ 10.290.337,78**			**39.455.168**

Fonte: SICOM – relatório de notas fiscais e de transferência intergovernamental.

Transferência Intergovernamental

Fonte	Ficha	Componente
Programas Estratégicos	Tuberculose	R$ 48.035,33
	Hanseníase	R$ 2.650,14
	IST/Aids	R$ 2.365.498,47
	Oseltamivir	R$ 398.579,00
	Toxoplasmose	R$ 15.940,44
	Tabagismo	R$ 2.134,38
	Cólera	R$ 0,00
	Hepatites virais	R$ 43.044,17
Atenção Básica	Insulinas	R$ 788.187,66
	Saúde da Mulher	R$ 38.489,71
TOTAL		**R$ 3.702.559,30**

Fonte: SICOM – relatório de notas fiscais e de transferência intergovernamental.

Valores empregados na aquisição de medicamentos, segundo modalidade de compra.

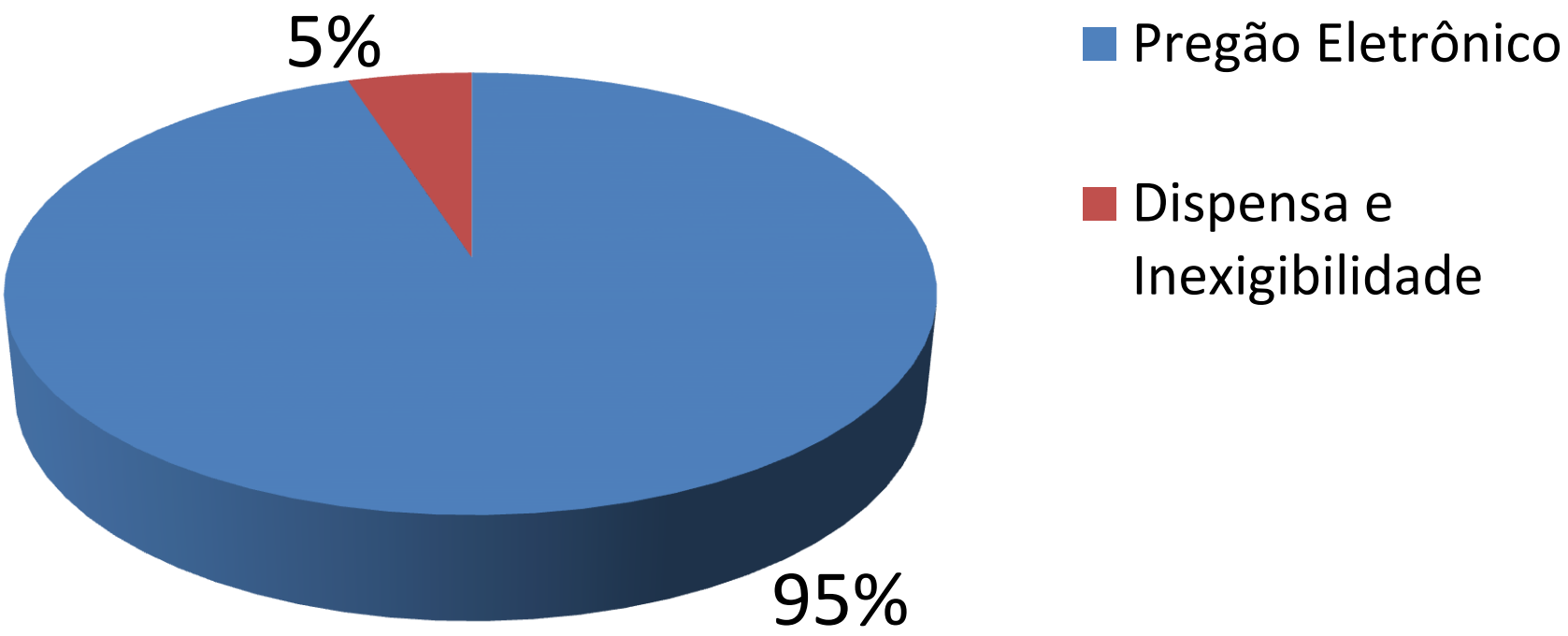

Fonte: SICOM – relatório de notas fiscais e de transferência intergovernamental

Valores empregados na aquisição de medicamentos, segundo fornecedor.

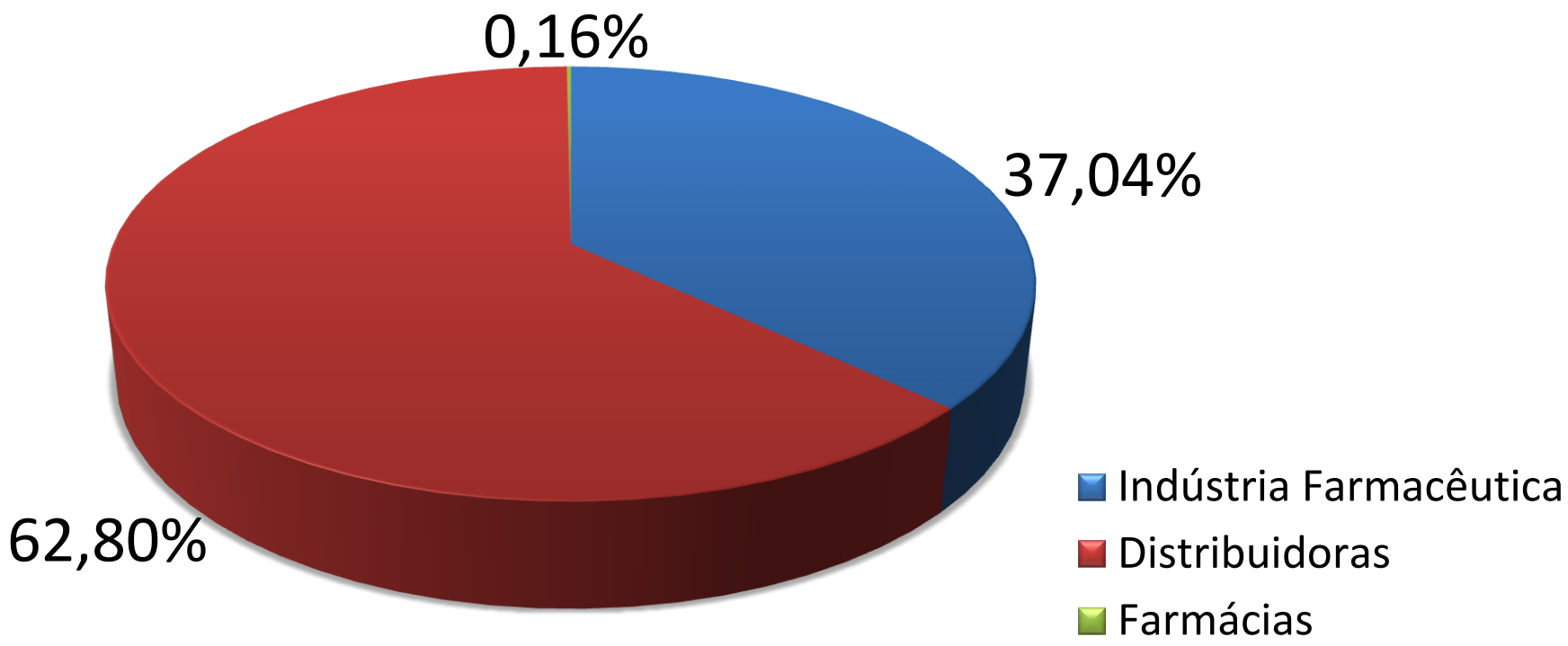

Fonte: SICOM – relatório de notas fiscais e de transferência intergovernamental

Perfil de atendimento

Indicadores	Total	Atenção Básica	Ordem Judicial
Nº Atendimentos Realizados pelas farmácias dos Serviços de Saúde Municipais	547.872	388.504	824
Nº Pacientes atendidos	184.938	163.533	333
Nº Unidades de medicamentos dispensados aos pacientes	42.712.702	41.336.341	72.526
Total de itens disponibilizados	557	240	230

PREFEITURA

São José do Rio Preto

SECRETARIA DE SAÚDE

REDE FÍSICA DE SERVIÇOS DE SAÚDE

REDE DE SERVIÇOS

ATENÇÃO BÁSICA		
Gestão Municipal		**Gestão Estadual**
29 Unidades de Atenção Primária	28 Unidades Básicas (66 eSF, 24 eSB 40h, 22 eSB 20h, 6 eAP 30h, 3 eAP 20h)	03 EPEN
02 Consultórios na Rua		
01 Academia da Saúde		

REDE DE SERVIÇOS

ATENÇÃO ESPECIALIZADA		
Gestão Municipal		Gestão Estadual
Próprio	Contratado/Conveniado	
06 Ambulatórios		01 Ambulatório
07 CAPS	04 Centros de Reabilitação	
02 Centros de Reabilitação	01 Lab. Prótese Dentária	01 Centro de Reabilitação
02 CEOs		
01 Banco de Leite		
01 Laboratório de Patologia		01 Laboratório (Inst. Adolfo Lutz)
01 SAD		
	01 Centro de Litotripsia	01 Atend. Uro e Nefro
		01 Hemocentro

REDE DE SERVIÇOS

<table>
<tr><th colspan="3">URGÊNCIA e EMERGÊNCIA/HOSPITAL</th></tr>
<tr><th rowspan="2">Urgência/Emergência</th><th colspan="2">Hospital</th></tr>
<tr><th>Gestão Municipal</th><th>Gestão Estadual</th></tr>
<tr><td>03 UPAs
UPA Norte, UPA Jaguaré, UPA Tangará</td><td rowspan="4">Santa Casa S. J. Rio Preto
Hospital de Base
Hospital Bezerra de Menezes
Hospital Beneficência Portuguesa
Hospital de Olhos Redentora</td><td rowspan="4">Hospital de Base

Hospital João Paulo II</td></tr>
<tr><td>02 Pronto Socorros
PS Santo Antonio, PS Vila Toninho</td></tr>
<tr><td>01 Unidade de Internação
Fraternidade</td></tr>
<tr><td>SAMU
03 Unidades Suporte Avançado
08 Unidades Suporte Básico
02 Motolâncias
01 VIR
01 Central de Regulação</td></tr>
</table>

REDE DE SERVIÇOS

SERVIÇOS DE APOIO	
Gestão Municipal	**Gestão Estadual**
02 Centrais de Regulação	01 Central de Regulação
01 Central de Remoção	
01 Farmácia Municipal	02 Farmácias de Alto Custo
01 Vigilância em Saúde	01 Vigilância em Saúde
01 Secretaria de Saúde	01 Secretaria de Saúde

PREFEITURA

São José do Rio Preto

SECRETARIA DE SAÚDE

PRODUÇÃO DOS SERVIÇOS DE SAÚDE

PREFEITURA

São José do Rio Preto

SECRETARIA DE SAÚDE

ATENÇÃO PRIMÁRIA

CONSULTAS/PROCEDIMENTOS NA ATENÇÃO BÁSICA

Categoria	MAI	JUN	JUL	AGO	TOTAL
Clínica Médica	46.354	47.844	41.802	53.655	**189.655**
Pediatria	11.960	10.514	7.212	11.295	**40.981**
Ginecologia	11.749	10.629	11.603	14.364	**48.345**
Odontologia	46.467	36.775	40.526	56.899	**180.667**
Enfermagem	81.715	102.429	85.892	84.522	**354.558**
Outros Profissionais*	4.428	3.711	3.385	2.958	**14.482**
TOTAL	**202.673**	**211.902**	**190.420**	**223.693**	**828.688**

Fonte: SIA/SUS

* Nutricionista, Psicólogo, Assistente Social, Farmacêutico, Fisioterapeuta, Fonoaudiólogo, Educador Físico, Terapeuta Ocupacional

VISITAS/ATENDIMENTOS DOMICILIARES REALIZADOS POR PROFISSIONAIS NA ATENÇÃO BÁSICA

PROFISSIONAIS	MAI	JUN	JUL	AGO	TOTAL
Médico (Clínico, Generalista, GO e Pediatra)	930	494	513	834	**2.771**
Enfermagem	662	517	488	727	**2.394**
Agentes Comunitários de Saúde /Agentes de endemias	25.776	19.069	28.221	31.678	**104.744**
Outros profissionais*	350	222	202	444	**1218**
TOTAL	**27.718**	**20.302**	**29.424**	**33.683**	**111.127**

Fonte: SIA/SUS

* Assistente Social, Fisioterapeuta, Nutricionista, Psicólogo, Fonoaudiólogo, Farmacêutico, Terapeuta Ocupacional

PREFEITURA

São José do Rio Preto

SECRETARIA DE SAÚDE

ATENÇÃO ESPECIALIZADA

BANCO DE LEITE

Ação	MAI	JUN	JUL	AGO	TOTAL
Coleta Externa	216	223	215	242	**896**
Ordenha Mamária	217	149	178	192	**736**
Pasteurização do leite humano (litros)	170	120	135	165	**590**

Fonte: SIA/SUS

AÇÕES DA EQUIPE MULTIDISCIPLINAR REALIZADAS
SAD (Serviço de Atenção Domiciliar)

Atenção Domiciliar	MAI	JUN	JUL	AGO	TOTAL
Número de pacientes Matriculados	328	341	359	369	**1.397**
Número de visitas realizadas	6.749	6.605	7.461	9.987	**30.802**
Número de procedimentos multiprofissional	7.710	7.690	7.799	10.320	**33.519**

Fonte: SIA/SUS; Planilha de Monitoramento

ATENDIMENTO DA ATENÇÃO PSICOSSOCIAL – CAPS

CAPS	TOTAL	
	Nº pacientes acompanhados	Nº ações
Centro de Atenção Psicossocial Infantil (CAPS i)	2.737	10.776
Centro de Atenção Psicossocial Álcool e Drogas (II e III)	1.867	9.268
Centro de Atenção Psicossocial (II)	3.606	7.575
TOTAL	**8.210**	**27.619**

Fonte: SIA/SUS RAAS

PROGRAMA ÓRTESES, PRÓTESES E MEIOS AUXILIARES DE LOCOMOÇÃO – OPM

	SJRP	MICRO E MACRO REGIÃO	TOTAL
Órteses e próteses	1.524	174	**1.698**
Ostomias	20.805	7.260	**28.065**
TOTAL	**22.329**	**7.434**	**29.763**

Fonte: SIA/SUS

CONSULTAS/PROCEDIMENTOS ODONTOLÓGICOS ESPECIALIZADOS

CEO Centro /Norte	
Consultas Odontológicas Especializadas	**10.572**
Procedimentos Especializados	**24.163**

Projeto Implante CEO Centro	Físico	Financeiro
Implantes	**332**	**R$ 86.353,20**
Próteses Dentárias Sobre Implante	**244**	**R$ 73.200,00**

Fonte: SIA/SUS

CONSULTAS MÉDICAS AMBULATORIAIS DE ESPECIALIDADES – SERVIÇO PRÓPRIO

Especialidades	TOTAL
Outras especialidades	35.913
Oftalmologia	11.284
Cardiologia	8.478
Dermatologia	8.089
Ortopedia	7.544
Psiquiatria	7.031
Neurologia	5.149
Vascular	4.101
Reumatologia	3.334
TOTAL	**90.923**

Fonte: SIA/SUS

EXAMES DE ESPECIALIDADES - SERVIÇO PRÓPRIO

Exames	TOTAL
Patologia Clinica	703.836
Ultrassom	22.706
Radiologia	17.041
Teste Rápido	4.712
Exames Cardiológicos	3.906
Tomografia	3.487
Exames Endoscópicos	3.607
Exames Neurológicos	1.059
TOTAL	**760.354**

Fonte: SIA/SUS

ATENDIMENTOS DA ATENÇÃO AMBULATORIAL– SERVIÇOS PRÓPRIOS

Categoria	TOTAL
Pequenas cirurgias	6.516
Acupuntura	2.261
Biópsia (coleta material)	1.765
Total	**10.542**
Enfermagem	121.955
Fisioterapia	33.162
Odontologia	37.517
Outros profissionais*	771.516
Total	**964.150**

Fonte: SIA/SUS
*Biólogo, Biomédico, Nutricionista, Psicólogo, Farmacêutico, Psicoterapeuta, Pedagogo, Assistente Social, Fonoaudiólogo, Terapeuta Ocupacional, Educador Físico, Musicoterapeuta

PREFEITURA

São José do Rio Preto

SECRETARIA DE SAÚDE

REGULAÇÃO AVALIAÇÃO E CONTROLE

SERVIÇOS CONTRATADOS / CONVENIADOS
Procedimentos Ambulatoriais – Atenção Básica

PROCEDIMENTOS AMBULATORIAIS POR SUBGRUPO - FINANCIAMENTO E COMPLEXIDADE - ATENÇÃO BÁSICA	CONTRATOS/ CONVÊNIOS
Ações coletivas/individuais em saúde	650
Coleta de material	613
Diagnóstico por radiologia	17
Diagnóstico por teste rápido	248
Consultas / Atendimentos / Acompanhamentos	8.904
Tratamentos odontológicos	1.812
Peq. cirurgias e cirurgias de pele, tecido subcutâneo e mucosa	2
Bucomaxilofacial	33
Total	**12.279**

Fonte: SIA/SUS
* Competência agosto/22 - dados provisórios.

SERVIÇOS CONTRATADOS / CONVENIADOS
Procedimentos Ambulatoriais – Média Complexidade

PROCEDIMENTOS AMBULATORIAIS POR SUBGRUPO - FINANCIAMENTO - MAC	CONTRATOS / CONVÊNIOS
Coleta de material	234
Diagnóstico em laboratório clínico	68.250
Diagnóstico por anatomia patológica e citopatologia	18.016
Diagnóstico por radiologia	17.163
Diagnóstico por ultrassonografia	11.102
Diagnóstico por endoscopia	1.469
Métodos diagnósticos em especialidades	18.463
Consultas / Atendimentos / Acompanhamentos	98.077
Tratamentos clínicos (outras especialidades)	1.590
Peq. cirurgias e cirurgias de pele, tecido subcutâneo e mucosa	319
Cirurgia das vias aéreas superiores, da face, da cabeça e pescoço	62
Cirurgia do aparelho da visão	1.186
Cirurgia do aparelho digestivo, orgãos anexos e parede abdominal	106
Cirurgia do sistema osteomuscular	80
Anestesiologia	743
Órteses, próteses e mat. especiais não relacionados ao ato cirúrgico	1.142
TOTAL	**238.002**

Fonte: SIA/SUS / Relatório de Prestação de Serviços / Sistema WEBCAS;
* Competência agosto/22 - dados provisórios.

SERVIÇOS CONTRATADOS / CONVENIADOS
Procedimentos Ambulatoriais – Alta Complexidade

PROCEDIMENTOS AMBULATORIAIS POR SUBGRUPO - FINANCIAMENTO - MAC	CONTRATOS /CONVÊNIOS
Coleta de material	77
Diagnóstico por radiologia	180
Diagnóstico por tomografia	4.587
Diagnóstico por ressonância magnética	2.292
Diagnóstico por medicina nuclear in vivo	2.247
Métodos diagnóstico por radiologia intervencionista	04
Métodos diagnósticos em especialidades	189
Consultas / Atendimentos / Acompanhamentos	216
Tratamentos clínicos (outras especialidades)	05
Tratamento em oncologia	3.270
Cirurgia do aparelho da visão	482
TOTAL	**13.549**

Fonte: SIA/SUS / Relatório de Prestação de Serviços / Sistema WEBCAS;
* Competência agosto/22 - dados provisórios.

SERVIÇOS CONTRATADOS / CONVENIADOS
Procedimentos Ambulatoriais e Hospitalares
Grupo Estratégico (FAEC)

PROCEDIMENTOS AMBULATORIAIS POR SUBGRUPO - FINANCIAMENTO – FAEC (Média e Alta Complexidade)	CONTRATOS / CONVÊNIOS
Métodos diagnósticos em especialidades	255
Tratamento em oncologia	20
Terapias especializadas	121
Total	**396**

Fonte: SIA/SUS / Relatório de Prestação de Serviços / Sistema WEBCAS;
* Competência agosto/22 - dados provisórios.

SERVIÇOS CONTRATADOS / CONVENIADOS
Procedimentos Hospitalares
Média e Alta Complexidade

GRUPO PROCEDIMENTOS HOSPITALARES	CONTRATOS / CONVÊNIOS	UNIDADES PRÓPRIAS DE INTERNAÇÃO
Cirúrgico	2.740	
Obstétricos	965	
Clínico	2.166	435
Psiquiatria	1.023	
Pediátricos	354	
Total Geral	**7.248**	**435**

Fonte: SIA/SUS / Relatório de Prestação de Serviços / Sistema WEBCAS;
* Competência agosto/22 - dados provisórios.

PREFEITURA

São José do Rio Preto

SECRETARIA DE SAÚDE

URGÊNCIA E EMERGÊNCIA

ATENDIMENTOS URGÊNCIA / EMERGÊNCIA

UNIDADES	CLÍNICA	PEDIATRIA	ODONTOLOGIA	ORTOPEDIA	TOTAL
UPA Região Norte	40.781	22.926	1.479	0	**65.186**
UPA Tangará	26.392	10.244	0	4.395	**41.031**
UPA Jaguaré	31.781	4.369	1.100	8.122	**45.372**
PS Santo Antônio	17.695	0	0	0	**17.695**
PS Vila Toninho	16.481	0	0	0	**16.481**
Unidade de internação básica fraternidade (AIH)	370	0	0	0	**370**
TOTAL	**133.500**	**37.539**	**2.579**	**12.517**	**186.135**

Fonte: SIA/SUS

PROCEDIMENTOS DE URGÊNCIA/EMERGÊNCIA

UNIDADES	CLÍNICA	PEDIATRIA	ODONTOLOGIA	ENFERMAGEM	ORTOPEDIA	TOTAL
UPA Região Norte	9.075	1.962	2.889	148.901	0	**162.827**
UPA Tangará	6.681	997	0	100.472	1.991	**110.141**
UPA Jaguaré	6.725	433	2.200	119.343	4.501	**133.202**
PS Santo Antônio	3.363	0	0	58.145	0	**61.508**
PS Vila Toninho	1.107	0	0	46.041	0	**47.148**
TOTAL	**26.951**	**3.392**	**5.089**	**472.902**	**6.492**	**514.826**

Fonte: SIA/SUS

Prefeitura de São José do Rio Preto
Secretaria de Saúde

SAMU 192

	MAI	JUN	JUL	AGO	TOTAL
SAMU RIO PRETO					
Atendimentos da USB em S. J. Rio Preto	3124	3073	3077	3219	12493
Atendimentos da USA em S. J. Rio Preto	166	189	202	177	734
Motolâncias	10	14	14	8	46
Total S. J. Rio Preto	**3300**	**3276**	**3293**	**3404**	**13273**
SAMU REGIONAL					
Atendimentos USB/VTA na região	2997	2760	2645	2571	10973
Atendimentos USA na região	39	50	31	49	169
Total Região	**3036**	**2810**	**2676**	**2620**	**11142**

CENTRAL DE REMOÇÃO

	MAIO	JUN	JUL	AGO	TOTAL
VTA	1.341	1.273	1.364	1.523	5.501
VAN	2.446	2.433	2.511	2.832	10.222
CADEIRANTE	147	156	168	160	631
TOTAL	**3.934**	**3.862**	**4.043**	**4.515**	**16.354**
MÉDIA/DIA	157	154	162	181	164

Fonte: Monitoramento - SMS

PREFEITURA

São José do Rio Preto

SECRETARIA DE SAÚDE

VIGILÂNCIA EM SAÚDE

Ações desenvolvidas pela Diretoria do Bem Estar Animal

Ações	Cães	Gatos	Total
Castrações	579	2051	**2630**
Adoções*	76	17	**93**

*CCZ/DIBEA

Fonte: DIBEA

Ações desenvolvidas pela DIBEA
Diretoria do Bem Estar Animal

Ações	MAI	JUN	JUL	AGO	Total
Denúncia	241	150	129	125	**645**

Fonte: DIBEA

Ações desenvolvidas pela Diretoria do Bem Estar Animal

Ações	Total
Retirados da fila (Set a Dez)*	↓ * 1175

Fonte: DIBEA

Ações desenvolvidas pelo Centro de Controle de Zoonoses

Ações	Cães	Gatos	Macacos	Morcego	Total
Castrações	86	188	0	0	**274**
Coleta Raiva	2	2	19	36	**59**
Coleta Febre Amarela	0	0	25	0	**25**
Coleta Leishmaniose	582	0	0	0	**582**
Esporotricose	4	137	0	0	**141**
Vacina Contra Raiva	961	557	0	0	**1518**
Total	**1635**	**884**	**44**	**36**	**2599**

Fonte: Monitoramento Centro de Controle de Zoonoses

Ações desenvolvidas pela Gerência de Controle de Vetores

Ações	Total
Intervenção em imóveis de risco sanitário	90
Atendimento de acidente por animais peçonhentos - Escorpião	311
Atendimento de notificação de LVA canina	12
Visita a imóveis – Atividades para prevenção e controle de arbovirose	278.226

Fonte: Sistema Sisaweb, Sistema Flebweb, Sistema Escorpio, e monitoramento gerência de controle de vetores.
Fichas digitadas até o dia 22/09/2022.

Ações realizadas pela vigilância sanitária

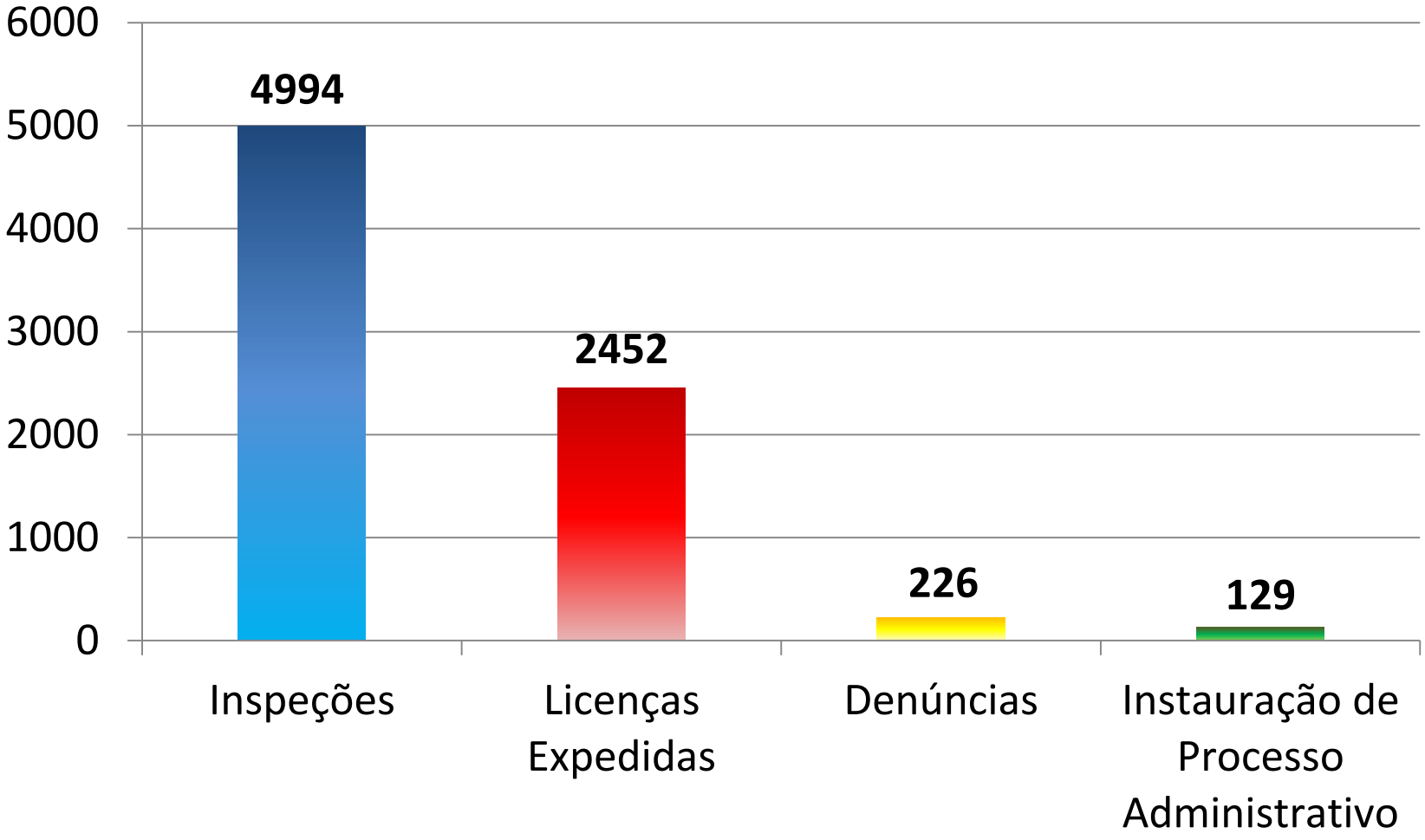

Demanda Anual de Inspeções: **32050**

Fonte: SIA/SUS

Casos confirmados por critério laboratório e clínico epidemiológico de dengue segundo mês de sintomas, residentes em São José do Rio Preto

Total: 6.962

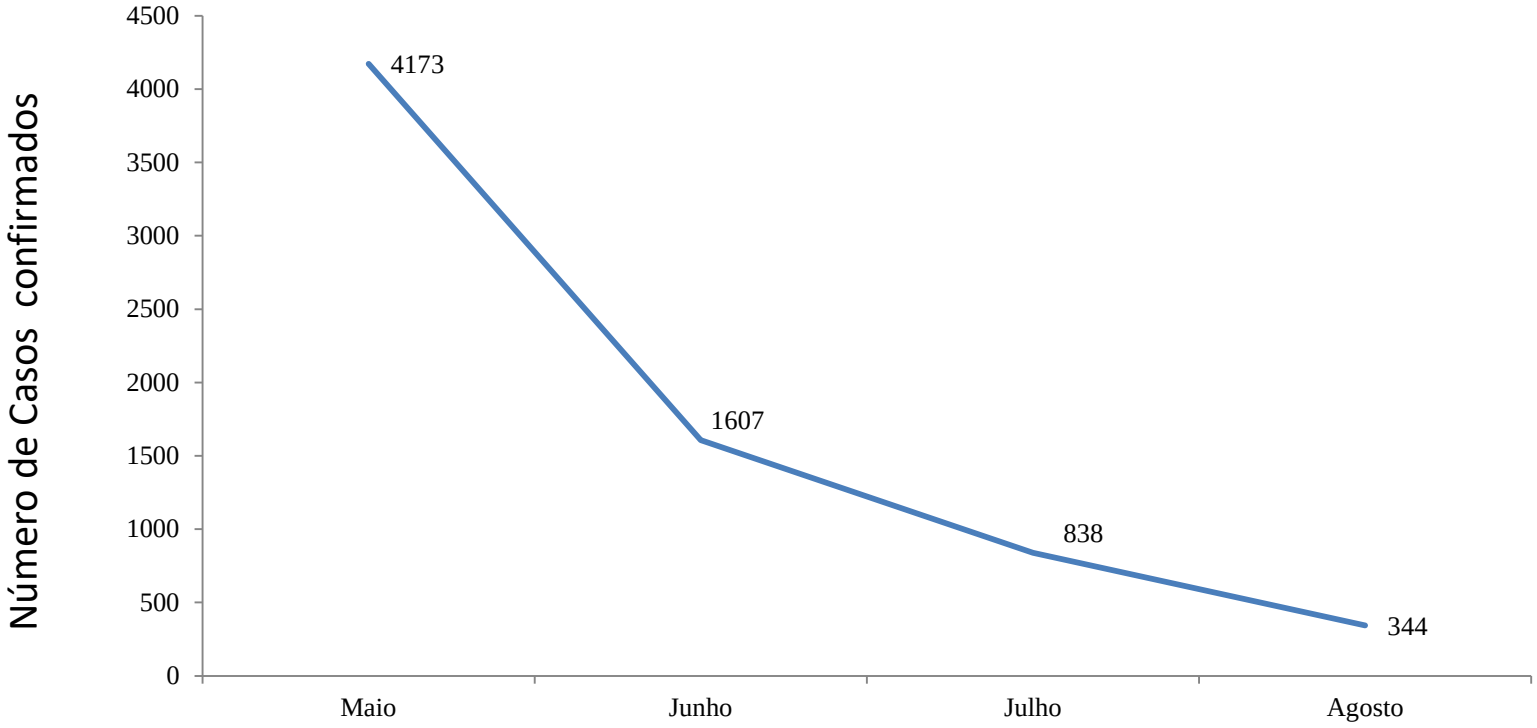

Fonte: SMS_VE Sinan online
*Dados atualizados /exportados em 21/09/2022

Casos confirmados de Arboviroses, residentes em São José do Rio Preto, segundo ano dos sintomas

2º quadri	Zika	Chikungunya
Arboviroses	0	1

Fonte: SMS_VE Sinan
Dados provisórios até 21/09/2022

Prefeitura de São José do Rio Preto
Secretaria de Saúde

CEREST - Saúde do Trabalhador

NOTIFICAÇÕES DE ACIDENTE DE TRABALHO	TOTAL
Nº TOTAL DE NOTIFICAÇÕES RECEBIDAS - CEREST	1513
Nº DE NOTIFICAÇÕES DE ACIDENTES GRAVES - CEREST	193
Nº TOTAL DE NOTIFICAÇÕES - HB	291

CEREST-SJRP

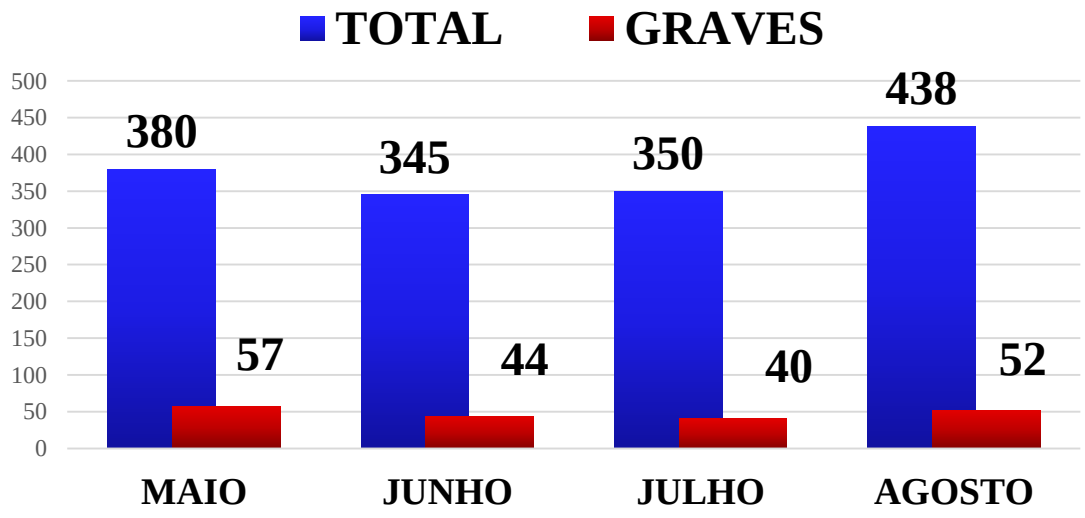

HB

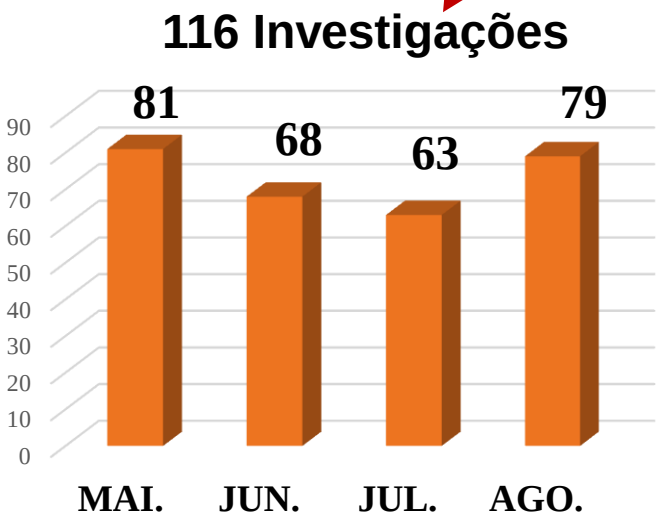

Fonte: FNA_SINAN_CEREST

AÇÕES	TOTAL
ATENDIMENTO DE PROFISSIONAIS DE NÍVEL SUPERIOR E MÉDIO • Investigação de acidentes graves de trabalho • Acolhimento ao trabalhador • Consulta médica	**265**
INSPEÇÕES EM EMPRESAS • Investigação de AT graves/típicos e inspeções de prevenção • Solicitações do MPT, PC e Sindicatos • Denúncias Ouvidoria, Disque-Saúde e VE	**136**

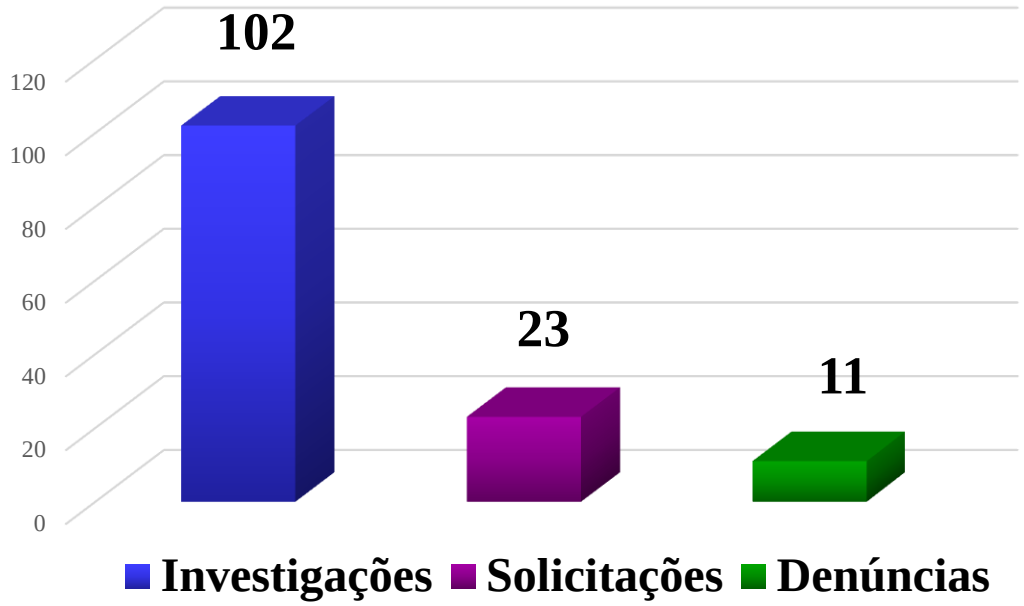

INDICADORES DE SAÚDE

Indicador	2º Quadri 2021	2º Quadri 2022
Número Nascidos Vivos	1.725	1.641
Número casos de Sífilis em gestantes	79	88
Número casos de Sífilis Congênita	09	16
Número casos de Influenza H1N1	00	00
Número Mortes Infantis (<1 ano)	09	18
Número Mortes por Neoplasias	211	192
Número Mortes por Causas Externas	102	117

Fonte: SINAN/SINASC/SIM – Dados provisórios até 21/09/2022

Av. Romeu Strazzi, 199 – CEP 15054-010
Te.: (17) 3216.9766
www.riopreto.sp.gov.br/saude