

PREFEITURA
**São José do
Rio Preto**

SECRETARIA DE SAÚDE

AUDIÊNCIA PÚBLICA

Prestação de Contas
1º QUADRIMESTRE 2024





PRESTAÇÃO DE CONTAS 1º QUADRIMESTRE DE 2024

Lei Complementar n.º 141, de 13/01/2012

“O gestor do SUS em cada ente da Federação elaborará relatório detalhado referente ao quadrimestre anterior (...) até o final dos meses de maio, setembro e fevereiro, em audiência pública na Casa Legislativa do respectivo ente da Federação.”

Resolução Conselho Nacional de Saúde n.º 459, de 10/10/2012

Audiência Pública – 29/05/2024

(Comunicado SDG nº 17/2020) DOE de 24/04/2020) ²



Secretaria Municipal de Saúde

Fundo Municipal de Saúde

CNPJ: 11.965.112.0001-01

End.: Avenida Romeu Strazzi, 199 – B. Vila Sinibaldi

CEP.: 15084-010

Telefone: (17)3216-9766

Email: smsaude@riopreto.sp.gov.br

www.saude.riopreto.sp.gov.br

Secretário de Saúde: ADILSON VEDRONI

Data da Posse: 27/02/2024



Plano Municipal de Saúde

Período: 2022 a 2025

Aprovado pelo Conselho Municipal de Saúde em 10/08/2021

POPULAÇÃO DO MUNICÍPIO:

480.393 habitantes (Estimativa IBGE 2022)

PREFEITURA
**São José do
Rio Preto**

SECRETARIA DE SAÚDE



FUNDO MUNICIPAL DE SAÚDE



RECEITAS E DESPESAS DO 1º QUADRIMESTRE DE 2024 POR FONTE DE RECURSO (MOVIMENTAÇÃO FINANCEIRA)

DESCRIÇÃO	FR	SALDO ANT. (R\$)	RECEITAS (R\$)	DESPESAS (R\$)	SALDO ATUAL (R\$)
MUNICIPAL	1	1.422.139,61	128.178.245,58	128.271.894,29	1.328.490,90
FEDERAL	5	19.146.048,44	62.758.830,03	40.712.303,75	41.192.574,72
ESTADUAL	2	10.559.687,80	30.746.015,44	6.299.616,83	35.006.086,41
OUTRAS FONTES	6	662.310,99	1.587.707,92	255.166,70	1.994.852,21
OPERAÇÕES DE CRÉDITO	7	0,00	2.703.556,17	2.703.556,17	0,00
FUNDO ESPECIAL	3	974.047,39	1.222.830,55	483.068,93	1.713.809,01
TOTAL		32.764.234,23	227.197.185,69	178.725.606,67	81.235.813,25



ORÇAMENTO DO EXERCÍCIO 2024 DA SECRETARIA DE SAÚDE

VALOR APROVADO ORÇAMENTO PARA 2024
R\$ 553.873.000,00

(+) SUPLEMENTAÇÃO DE RECURSOS FEDERAIS
R\$ 24.495.657,36

(+) SUPLEMENTAÇÃO DE RECURSOS ESTADUAIS
R\$ 79.351.523,99

(+) SUPLEMENTAÇÃO DE RECURSOS FUNDO ESPECIAL
R\$ 1.418.527,41

(+) SUPLEMENTAÇÃO DE OUTRAS FONTES DE RECURSOS
R\$ 571.099,91

(+) SUPLEMENTAÇÃO DE RECURSOS DO TESOURO
R\$ 21.868.721,39

(+) SUPLEMENTAÇÃO DE OPERAÇÕES DE CRÉDITO
R\$ 10.400.000,00

(=) VALOR DO ORÇAMENTO DA SAÚDE EM 30/04/2024
R\$ 691.978.530,06



JANEIRO A ABRIL DE 2024

RECEITA TOTAL DO MUNICÍPIO VINCULADA À SAÚDE

R\$ 665.093.839,96

OBRIGATORIEDADE DE APLICAÇÃO EM SAÚDE – (15%)

R\$ 99.764.075,99

(CONFORME LEI COMPLEMENTAR 141/2012 – ART. 7º)

DESPESAS COM SAÚDE NO PERÍODO

R\$ 139.994.652,98

PERCENTUAL APLICADO EM AÇÕES DE SAÚDE

21,05%



CONCLUSÃO

- 1) A aplicação em saúde no Município de São José do Rio Preto cumpre a Lei Complementar nº 141/2012, pois ficou acima do mínimo por ela exigido;
- 2) O valor financeiro aplicado em saúde no Município de São José do Rio Preto de janeiro a abril de 2024 com recursos do Tesouro Municipal foi de 71,77% e com recursos federais, estaduais e outros foi de 28,23%.

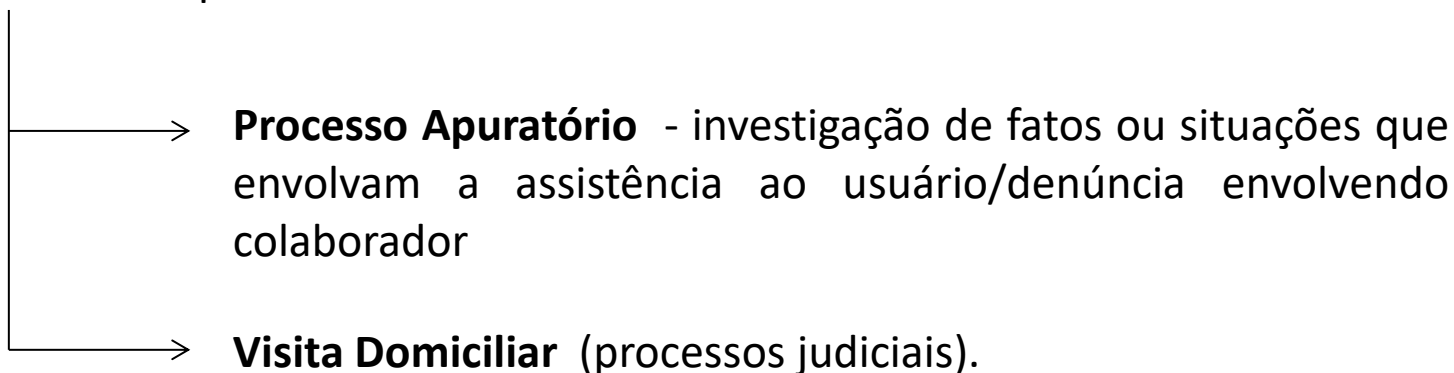


AUDITORIA

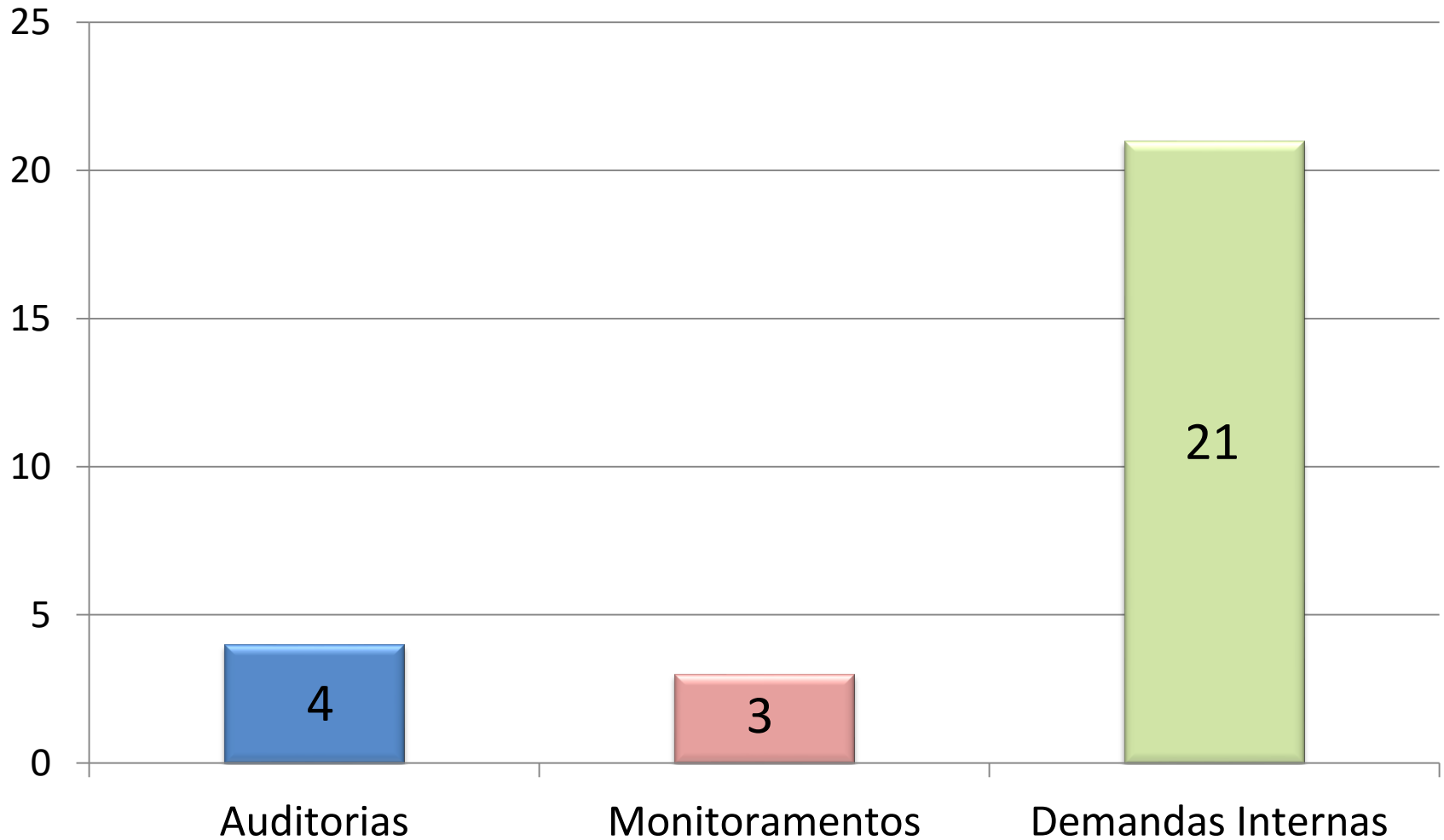


Atividades realizadas

- **Auditoria** → 1ª avaliação no serviço.
- **Monitoramento** → avaliações de controle realizadas periodicamente, conforme cronograma.
- **Demanda Interna** → atendimento à solicitação do Gabinete do Secretário de Saúde e Departamento de Apoio Jurídico.



Tipo de Atividades executadas





Monitoramentos e Auditoria realizados

○ **Monitoramentos:**

1. CEO Norte,
2. UBS Parque da Cidadania,
3. UBS Cidade Jardim.

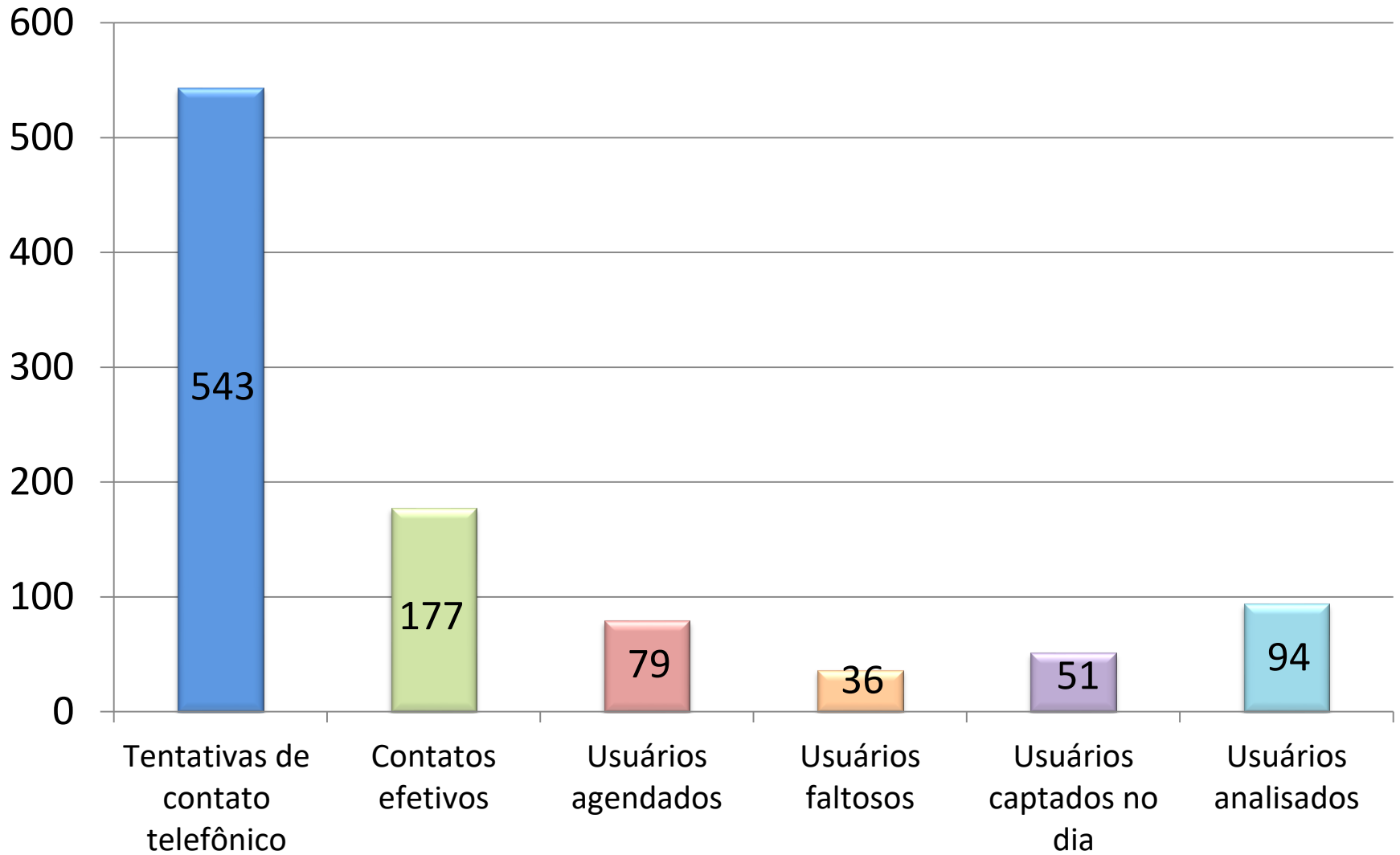
○ **Auditorias:**

1. CAPS II Centro;
2. Equipe Saúde Bucal UBS Vetorazzo, UBS Vila Mayor e UBS Anchieta.

Foram avaliados no total 461 itens relacionados às:

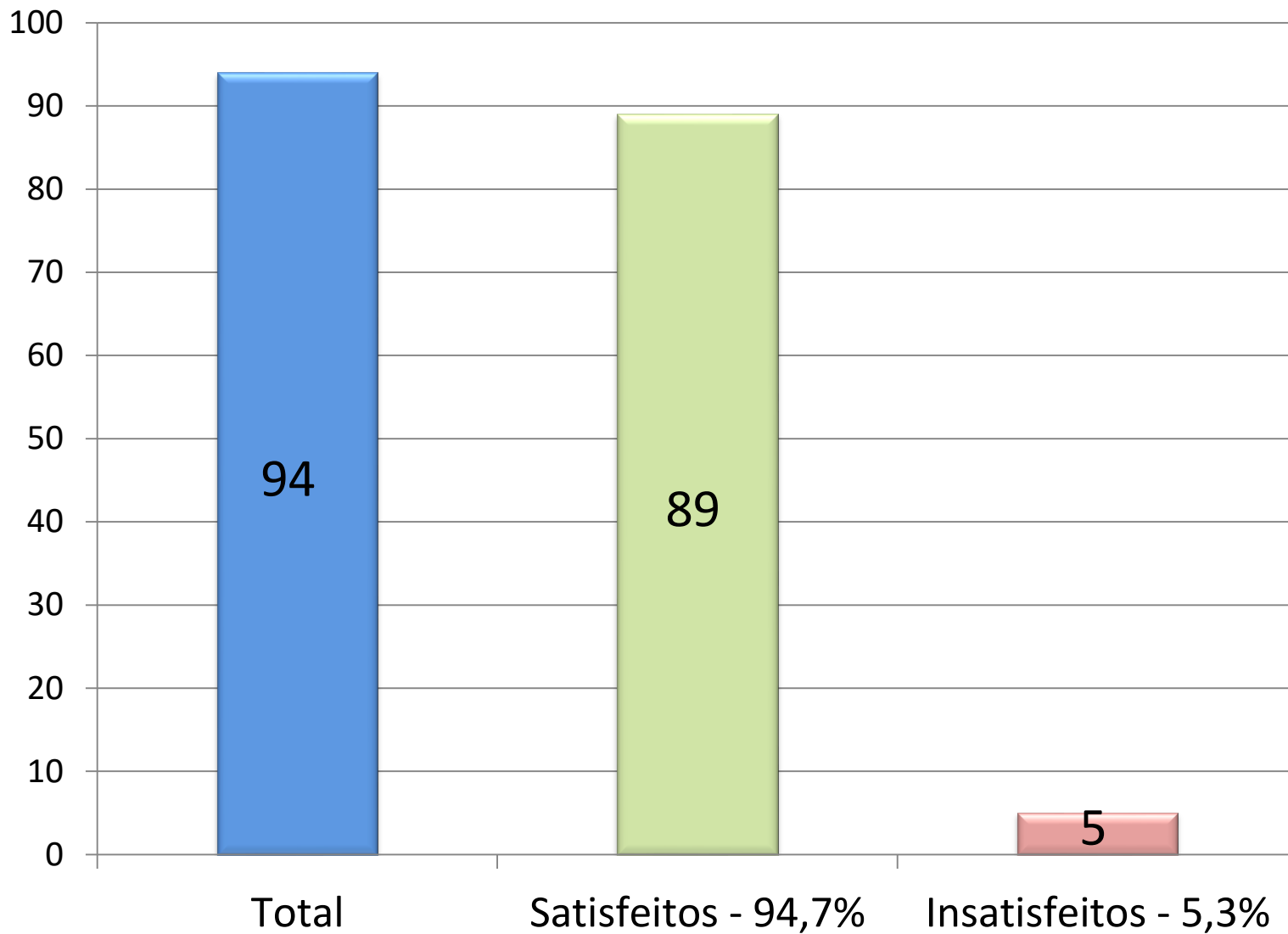
Práticas relacionadas ao gerenciamento de qualidade, funcionamento, segurança do paciente, gestão organizacional/infraestrutura, registros de procedimentos, exames, dentre outras.

Auditoria Saúde Bucal

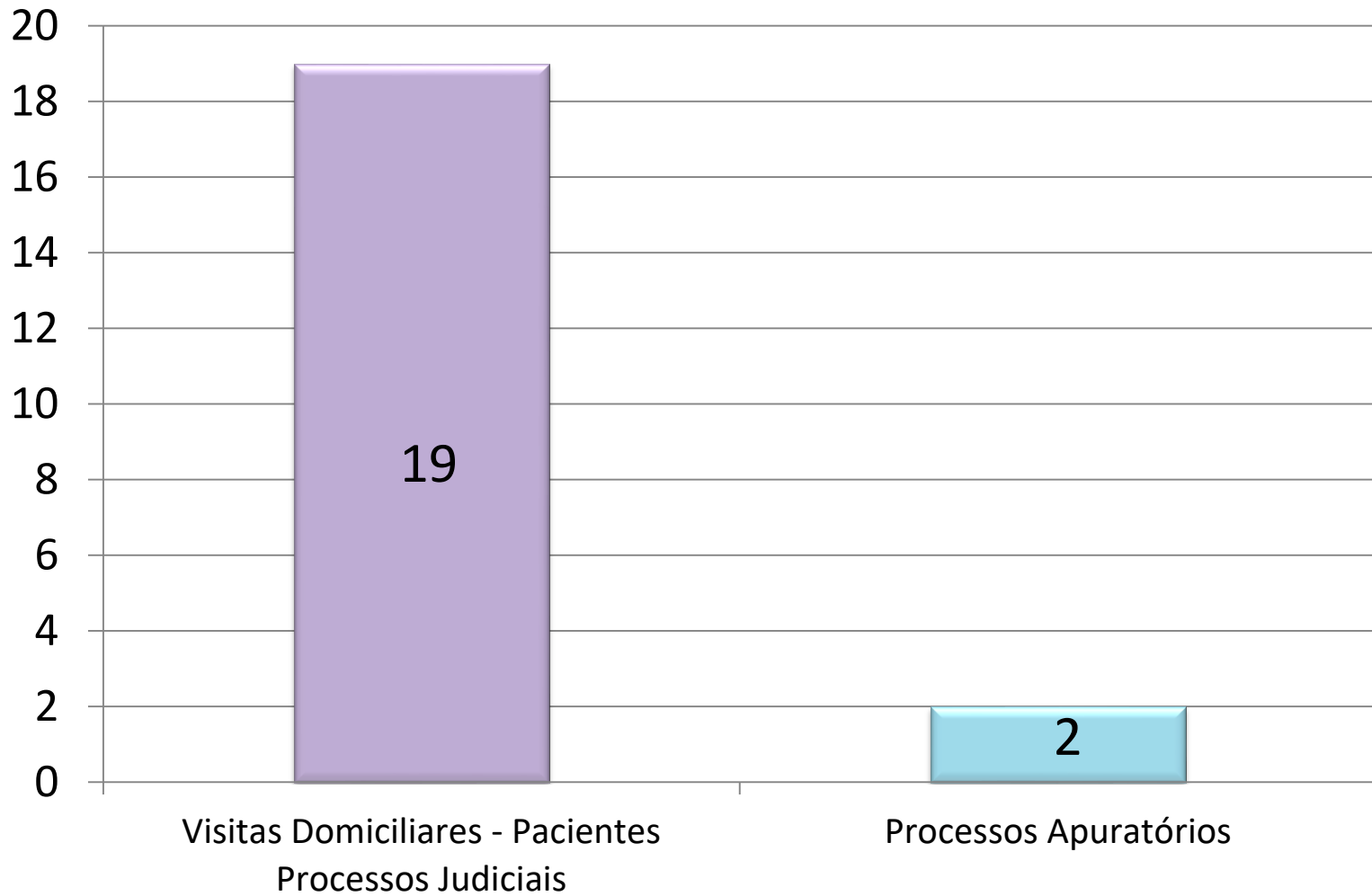




Índice de satisfação dos pacientes participantes



Demandas Internas



Processos Apuratórios: 01 prestador e 01 UPA/SAMU



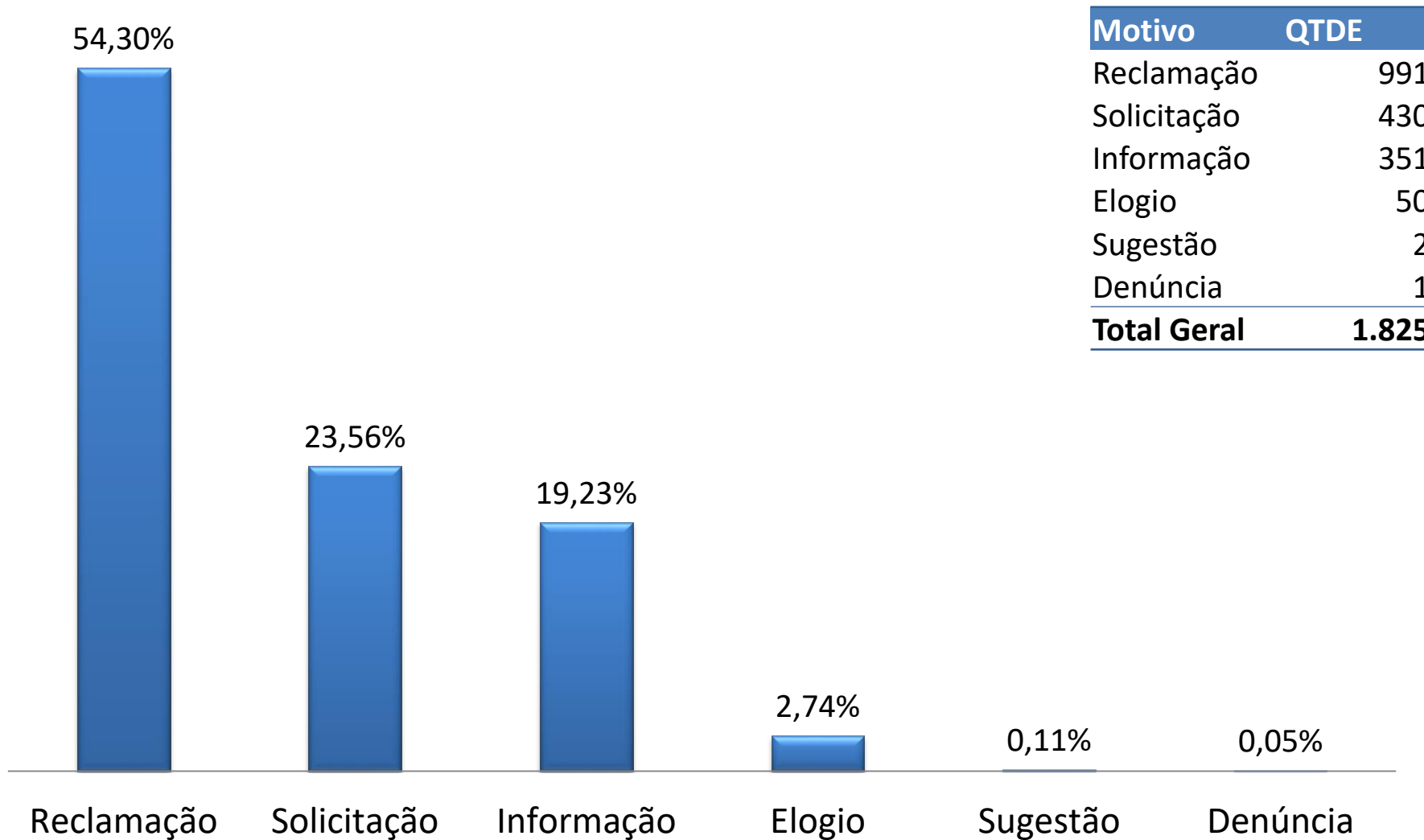
Prefeitura de São José do Rio Preto
Secretaria de Saúde



PRESTAÇÃO DE CONTAS DISQUE SAÚDE



Total de atendimentos: 1825





Reclamação 991

Demora no Agendamento de Consultas Especializadas	417
Demora no Agendamento de Exames	186
Atendimento	114
Demora no Agendamento de Cirurgia	92
Demora no Atendimento	36
Demora na Transferência	13
Falta de Equipamento	13
Falta de Atendimento	12
Falta de Medicamento	11
Falta de Insumos	11
Demora no Agendamento de Consulta DAB	9

Informação 351

Telefone	207
Atendimento	81
Agendamento de Exame	11
Agendamento de Consulta Especializada	11
Resultado de Exame	7
Medicamento	6



Solicitação 430

Foco de Dengue	149
Lixo/Entulho/Mato Alto	102
Animais Nocivos/Peçonhentos	80
Alimentos Irregulares	19
Criação de Animais Domésticos	13
Atendimento	13
Respaldo / Funcionário	8

Elogio 50

Atendimento	40
Conduta Profissional	10

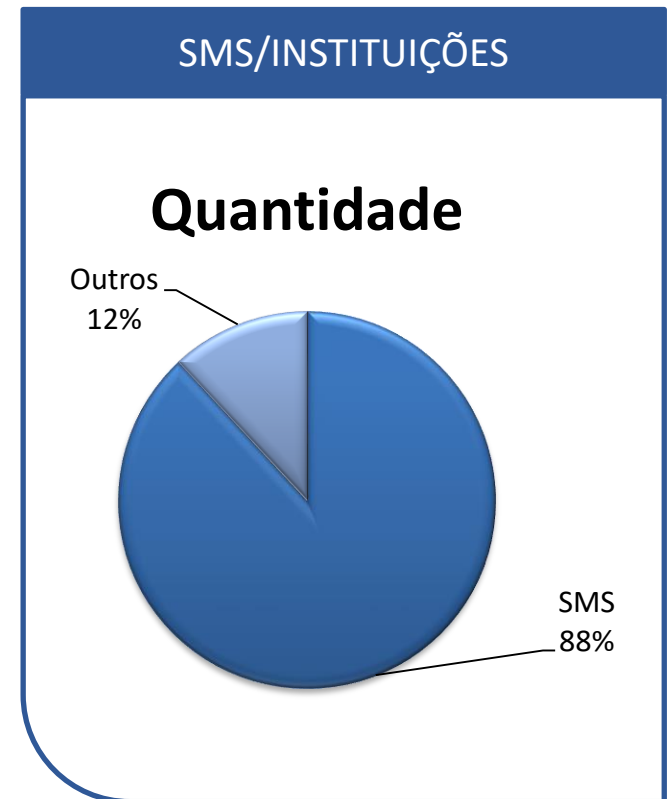
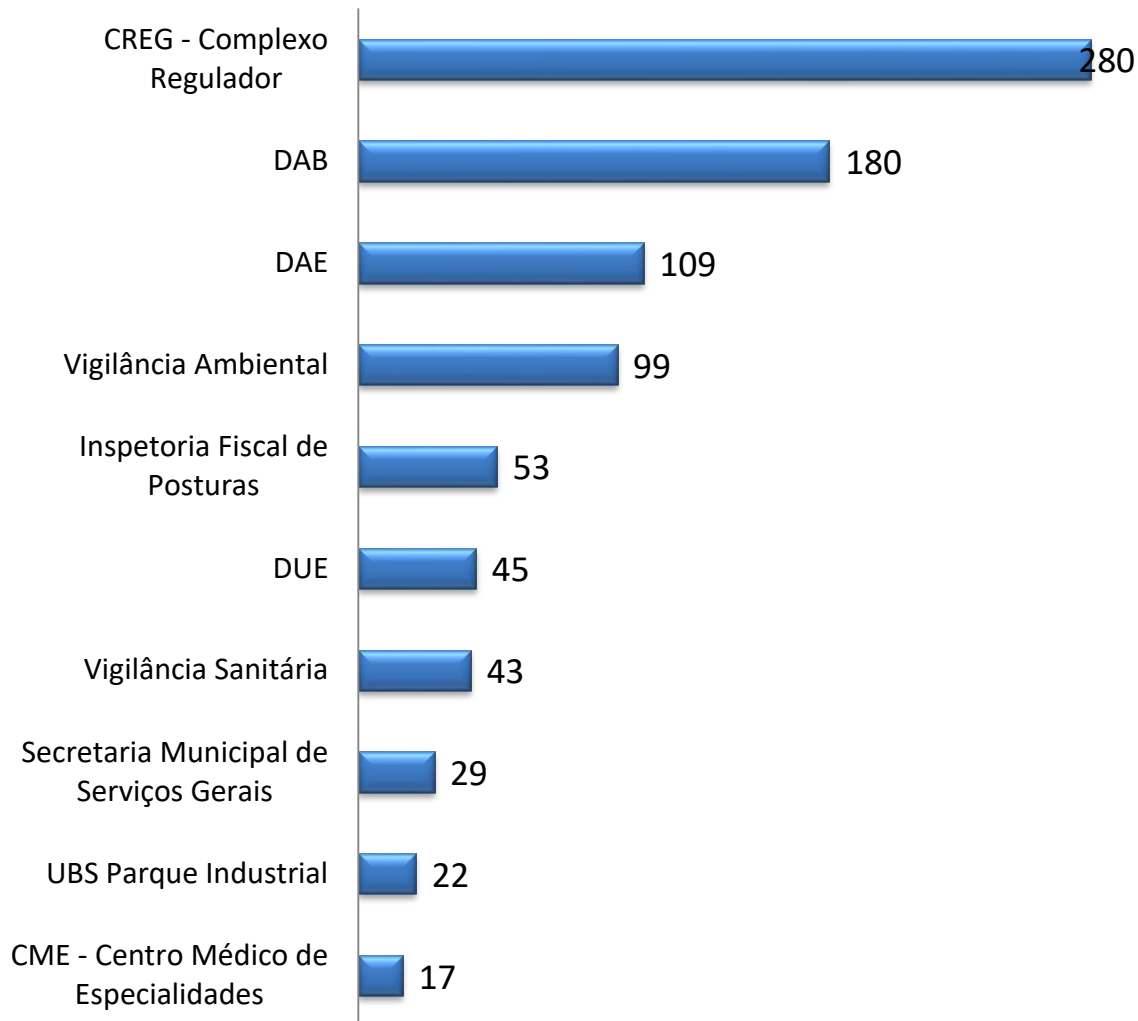
Denúncia 1

Conduta Profissional	1
----------------------	---

Sugestão 2

Foco de Dengue	2
----------------	---

Destino dos Registros Encaminhados: 1.088(59,6%) de 1.825

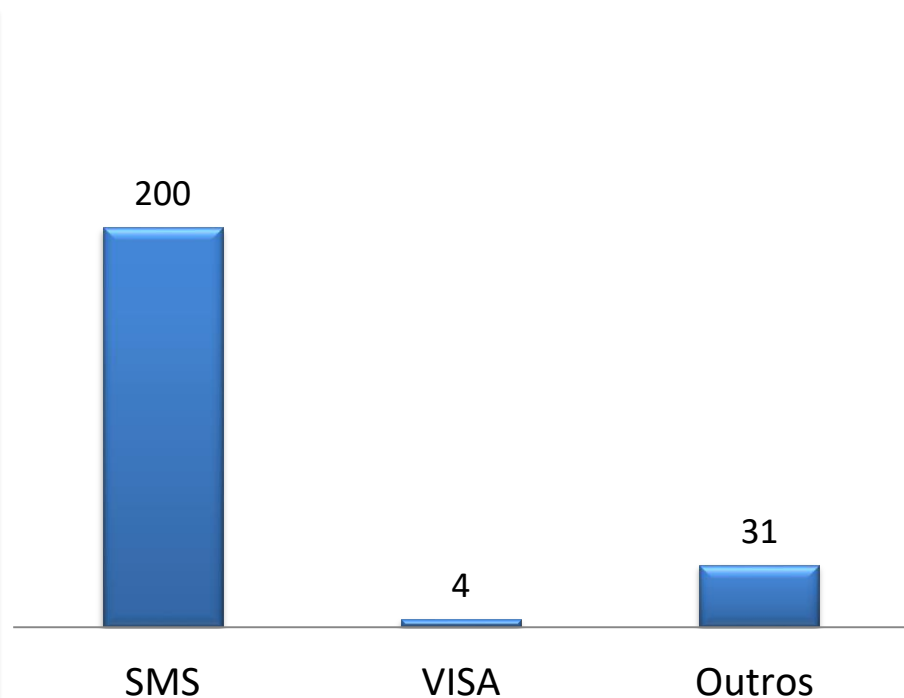




Retorno de Registros de Atendimentos Encaminhados

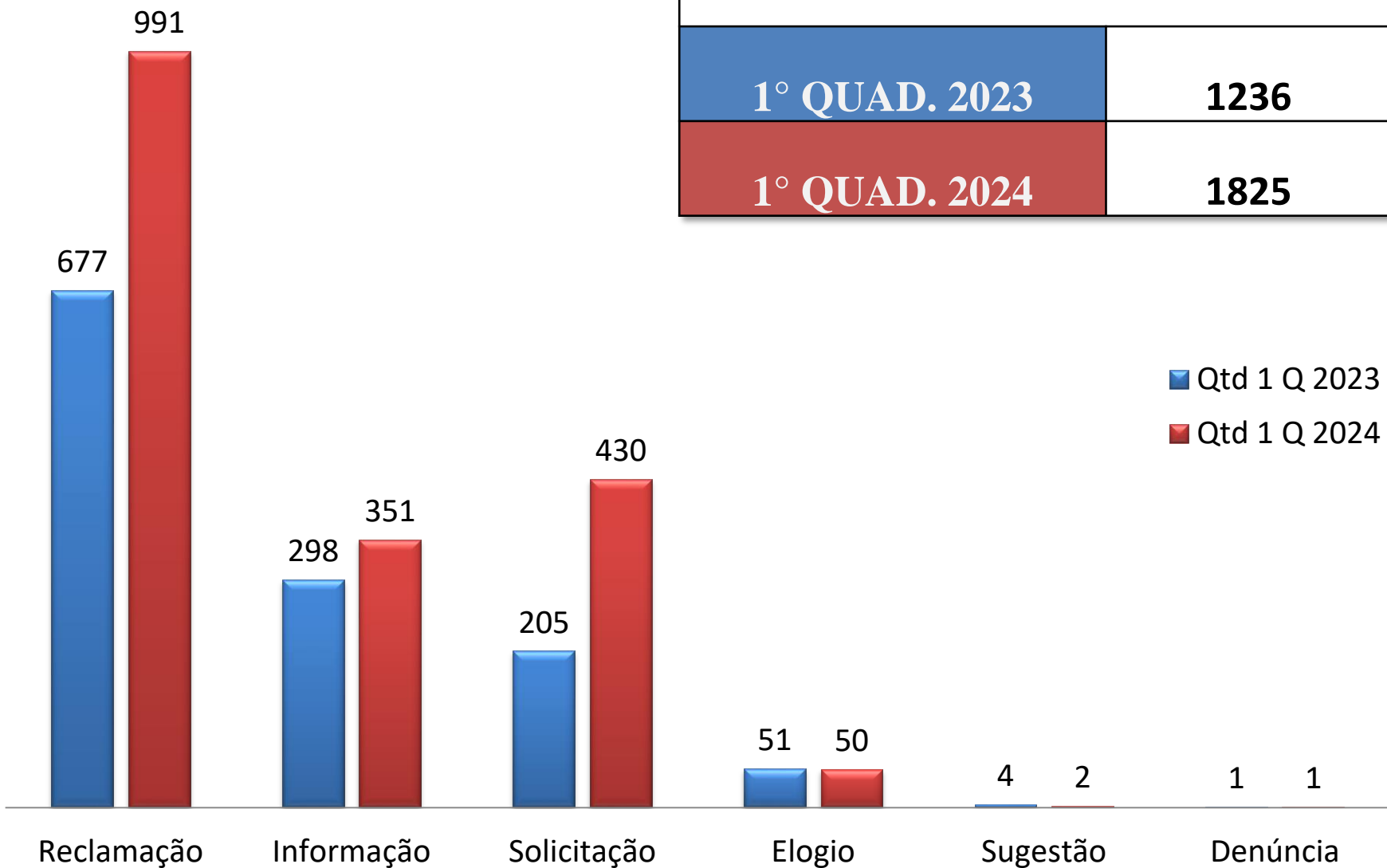


RESPONDIDOS: 852
PENDENTES: 235
TOTAL: 1.088



**OUTROS - Bem Estar Animal, HB, Hospital Dr. Adolfo Bezerra de Menezes, Inspeção Fiscal de Posturas SMSG, Santa Casa de Misericórdia e Secretaria Municipal de Serviços Gerais.*

Comparativo de Quadrimestre



TOTAL	
1º QUAD. 2023	1236
1º QUAD. 2024	1825

Denúncias

Elogios

Informações

Reclamações

Sugestões

DISQUE SAÚDE

0800 77 17 123



(17) 99124-

7951



facebook.com/cmsriopreto



instagram.com/cmsriopreto

Ligação gratuita

De Segunda a Sexta | Das 7h às 18h

www.cmsriopreto.com.br

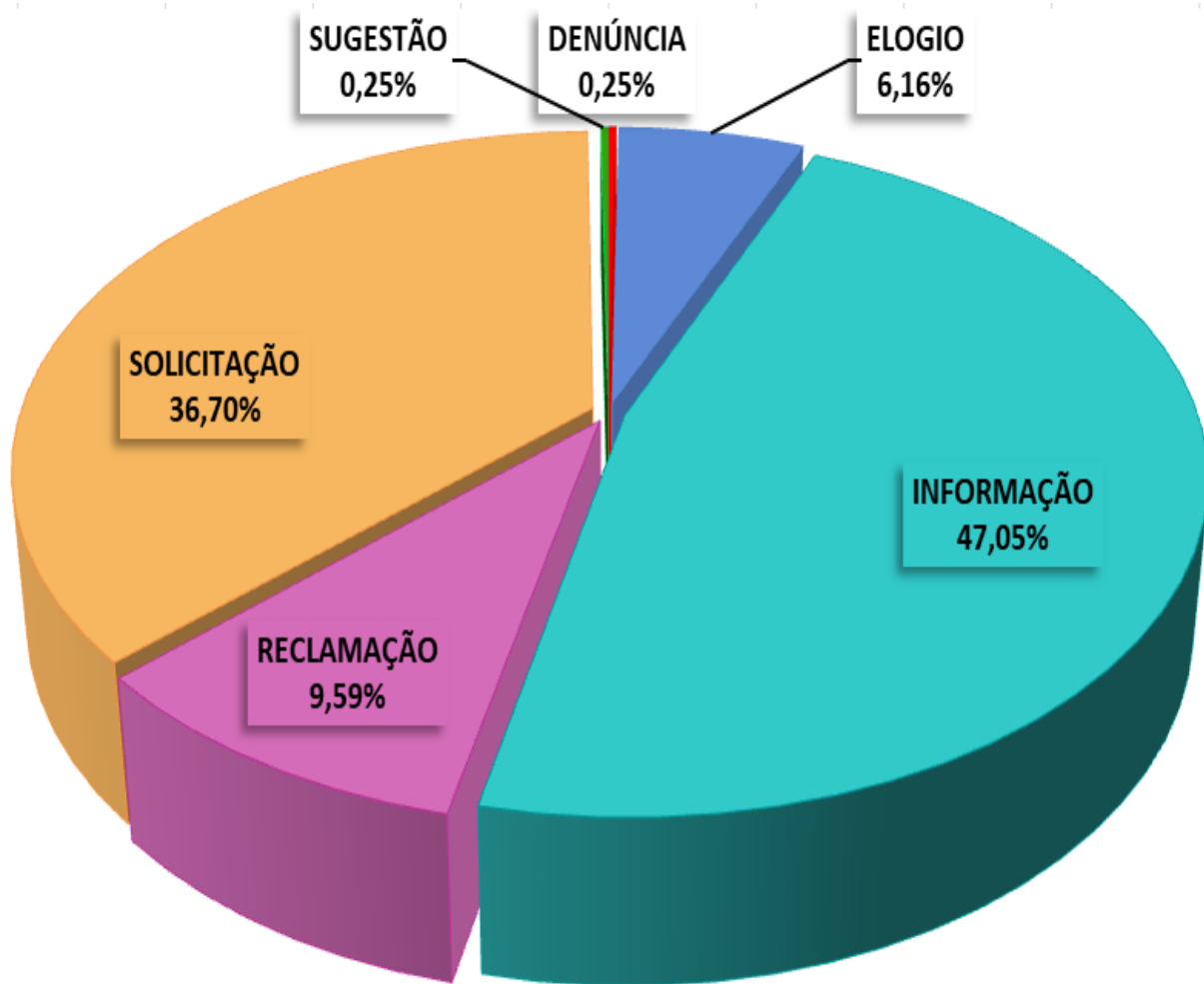
disquesaude@cmsriopreto.com.br



OUVIDORIA



REGISTROS DE OUVIDORIA, POR CLASSIFICAÇÃO



CLASSIFICAÇÃO	TOTAL
DENÚNCIA	12
ELOGIO	299
INFORMAÇÃO	2.282
RECLAMAÇÃO	465
SOLICITAÇÃO	1.780
SUGESTÃO	12
TOTAL GERAL	4.850



PRINCIPAIS MOTIVOS DAS MANIFESTAÇÕES

Agendamento de Consulta 520

Informações Telemedicina 424

Qualidade do Atendimento, Demora para ser
Atendido, Conduta, Falta de Profissionais,
Espaço físico/Ambiência 375

Elogio 299

Agendamento de Exame 227

Agendamento de Cirurgia 115

Vigilância em Saúde

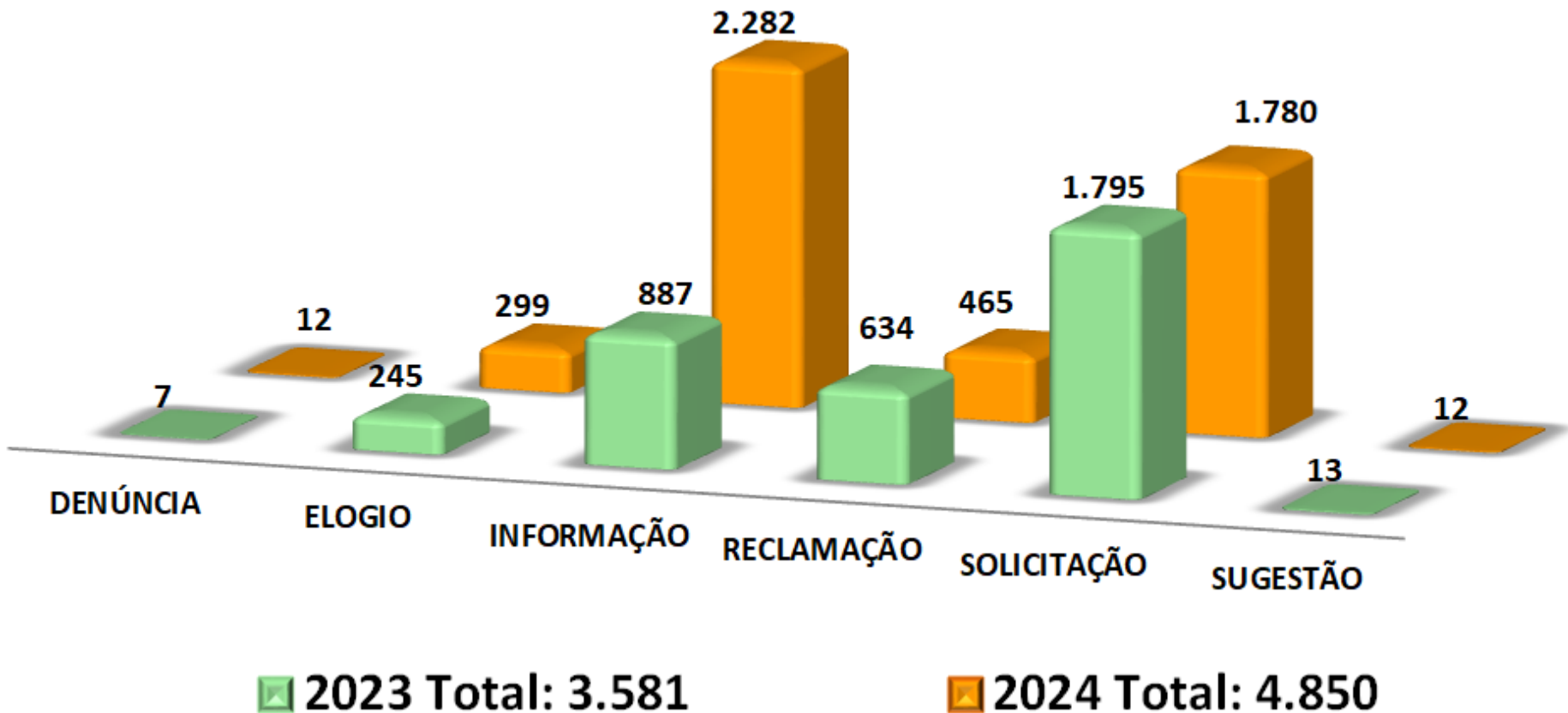
Solicitação para vistoria de locais com Animais
Sinantrópicos, Criação de Porcos, Galinhas,
Mau cheiro/Dejetos Animais 385

Solicitação para vistoria de locais Focos de
Dengue, Piscina sem tratamento, Pernilongos,
Nebulização 380

Inspeção Sanitária, Esgoto em via Pública 188

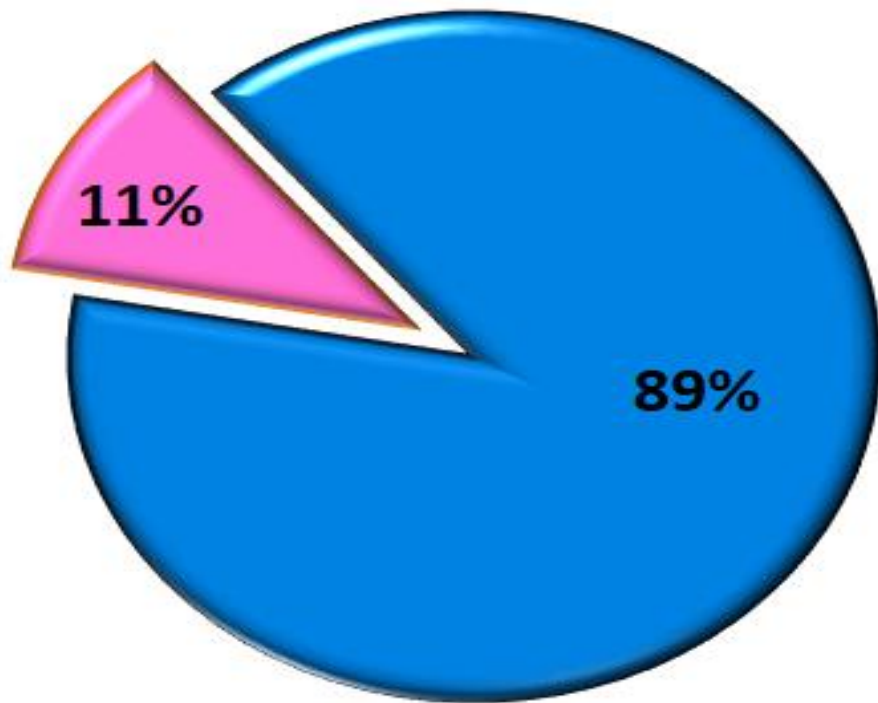


COMPARAÇÃO DOS REGISTROS NO 1º QUADRIMESTRE DE 2023 E 2024



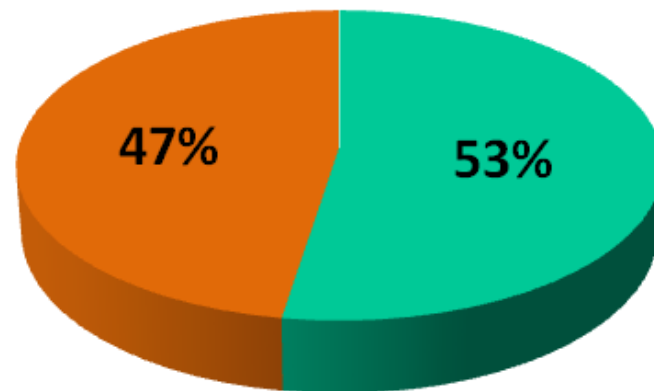


PERCENTUAL DE DEMANDAS RESOLVIDAS E PENDENTES



■ Concluído 4.312

■ Pendente 538

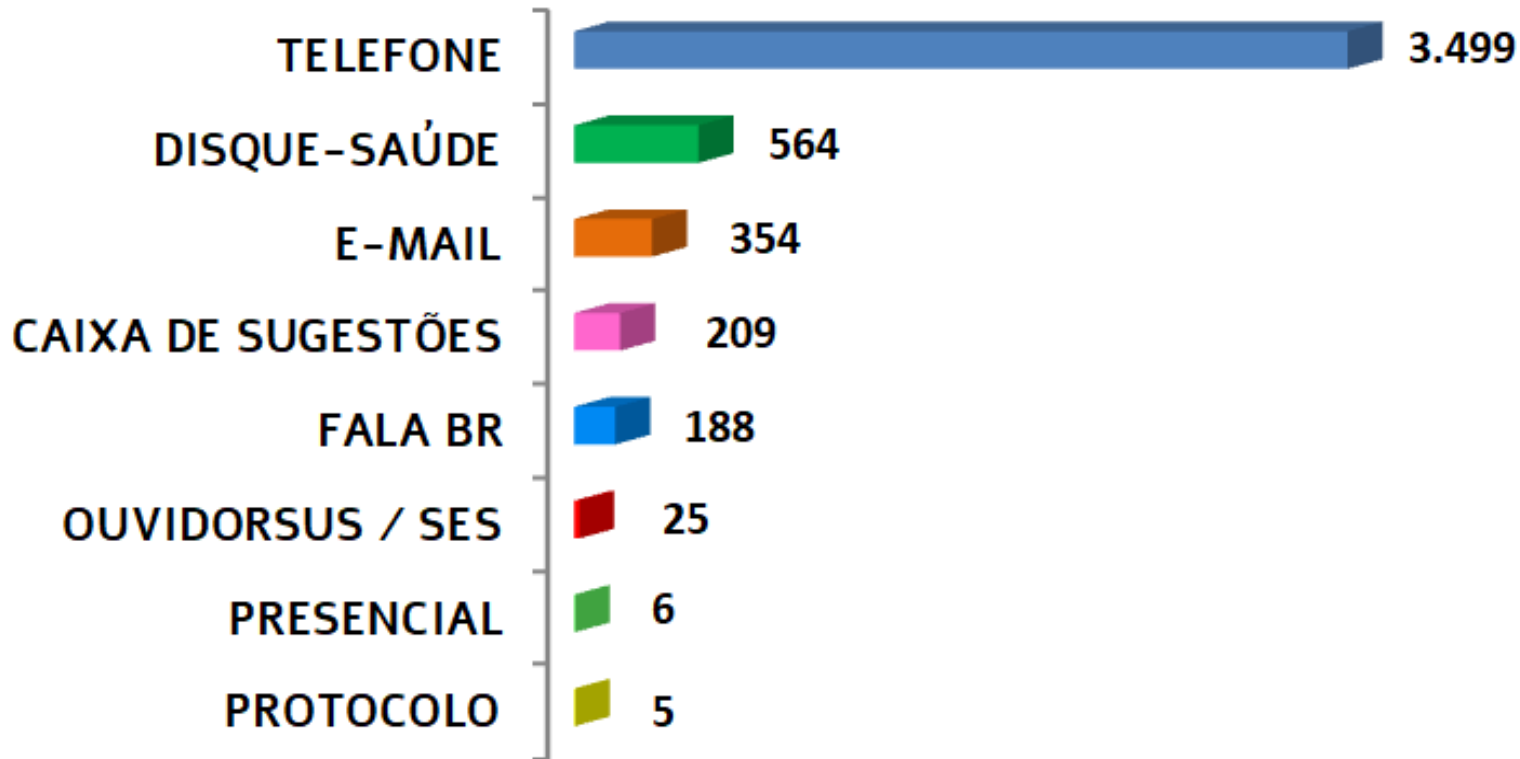


■ Encaminhadas para Tratamento - 2.548

■ Resolvidas na Ouvidoria - 2.302



CANAIS DE ATENDIMENTO DAS MANIFESTAÇÕES






Denúncias
Elogios
Informações
Reclamações
Solicitações
Sugestões



Atendimento

De Segunda a Sexta | Das **08h** às **17h**

 **0800-7705870** (ligação gratuita)

 **17-3216-9758 / 9765**



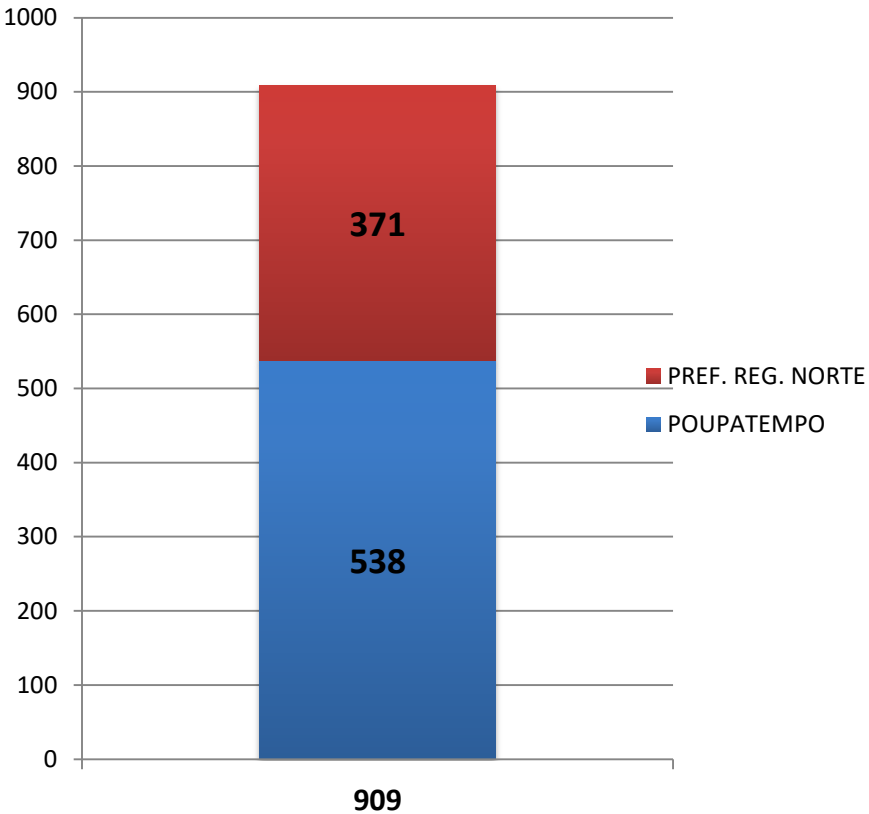


ORIENTA SUS

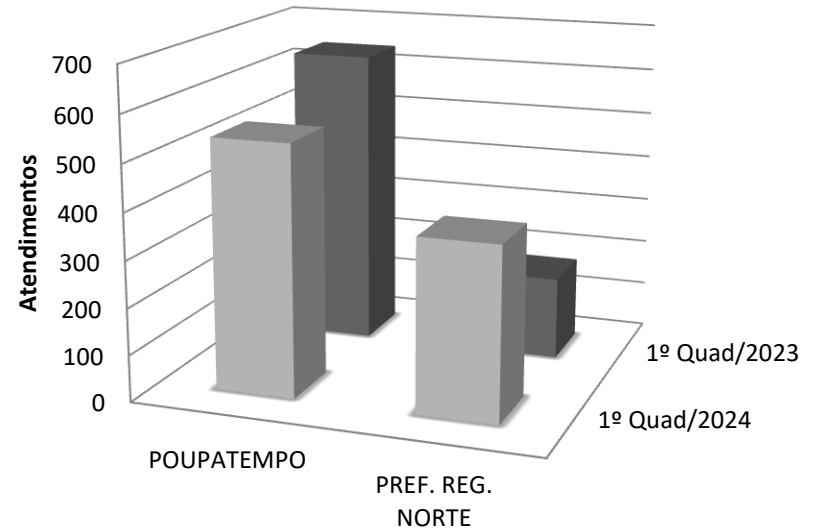
ORIENTA SUS

Índices

Distribuição dos atendimentos



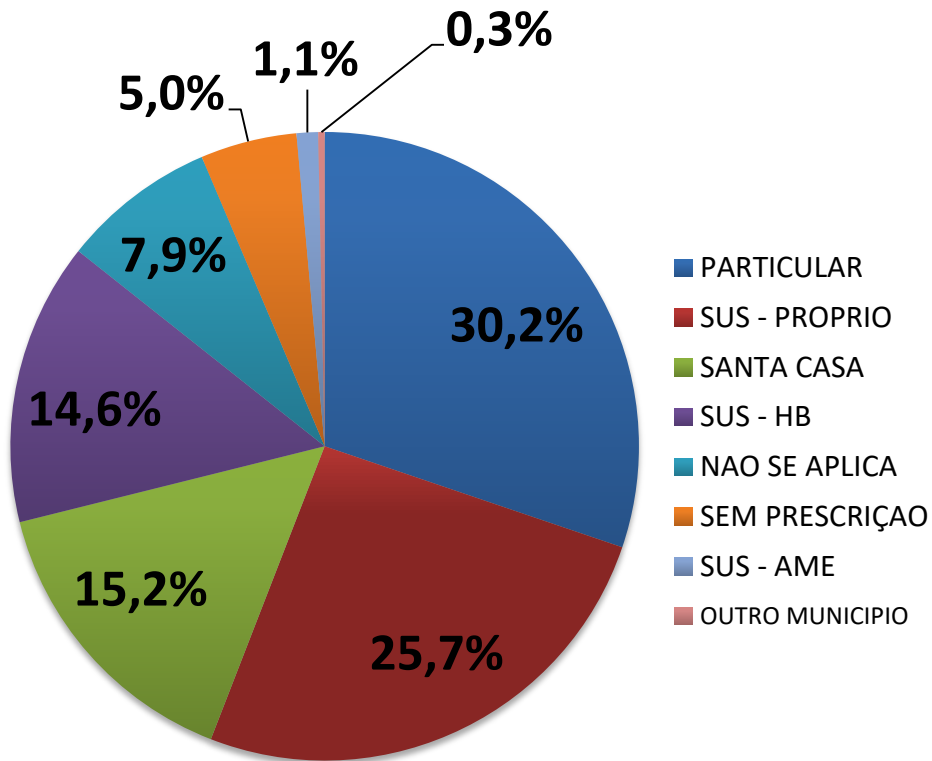
Quadro comparativo



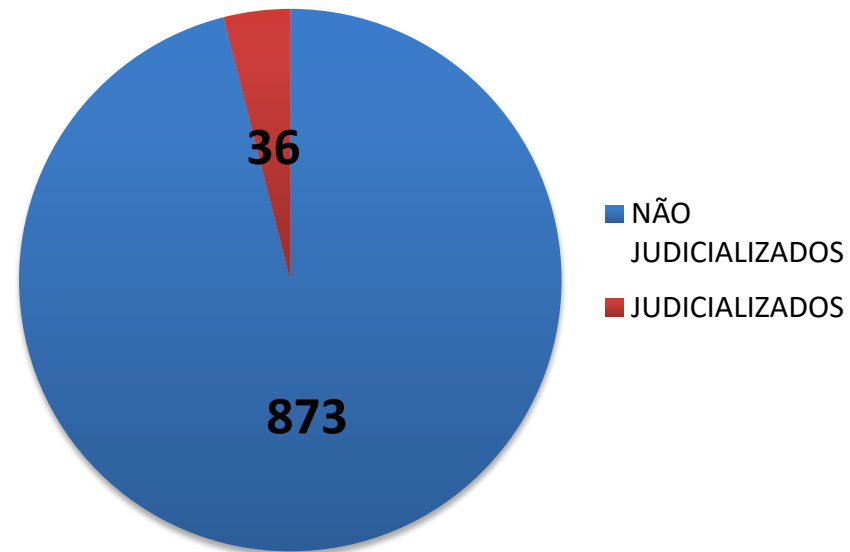
	POUPATEMPO	PREF. REG. NORTE
1º Quad/2024	538	371
1º Quad/2023	642	178

ORIENTA SUS Índices

Origem das prescrições



Judicialização das demandas



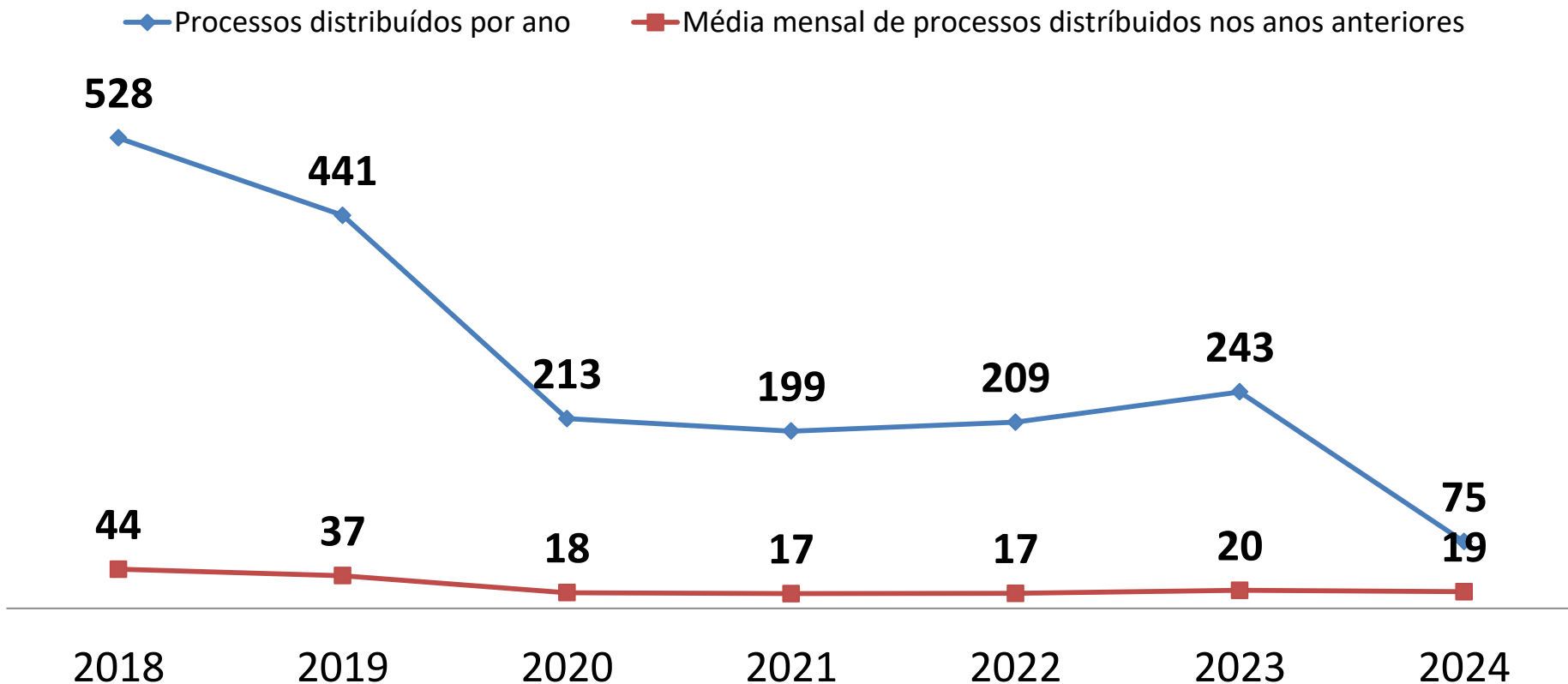


PANORAMA DA JUDICIALIZAÇÃO NA SAÚDE MUNICIPAL

Dados apurados

Total de processos distribuídos (desde 2018)	1.910
Ordens judiciais de insumos de saúde em atendimento	912
Total empenhado para custeio de OJs* (desde 2018)	R\$ 69.665.517,02

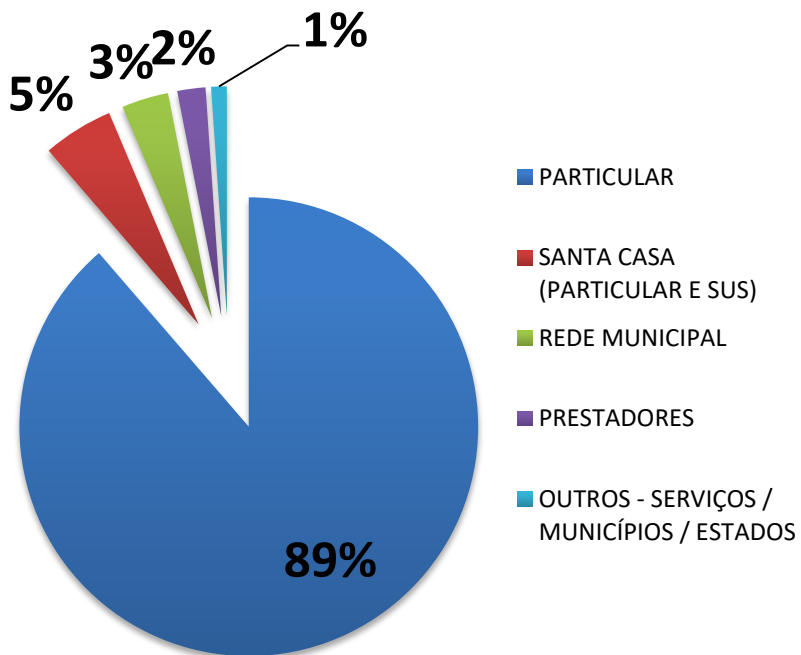
*Ordens judiciais.



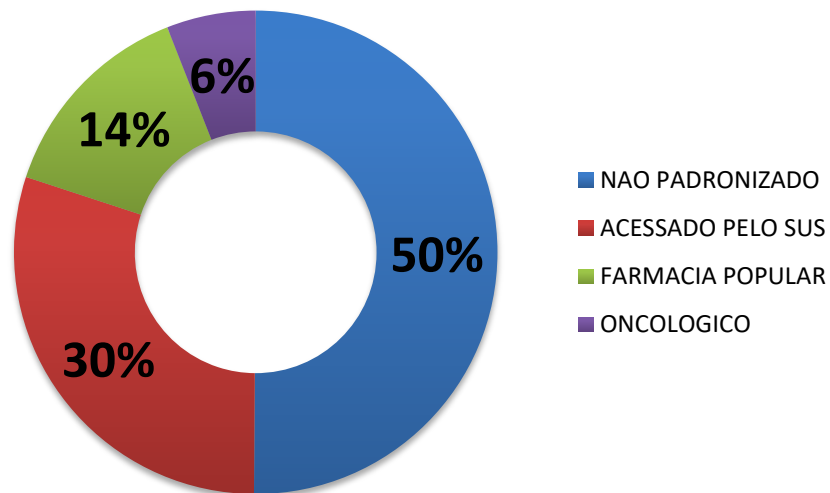


PANORAMA DA JUDICIALIZAÇÃO NA SAÚDE MUNICIPAL

Origem das prescrições



Padronização dos objetos





ORIENTA SUS



Pontos de atendimento

- ✓ Praça Azul do Poupatempo
 - Rua Antônio de Godoy, nº. 3.033, em frente ao Mercado Municipal – Centro.

- ✓ Prefeitura Regional Norte
 - Shopping Cidade Norte, Av. Alfredo Antônio de Oliveira, nº. 2.077 - Jardim Planalto.

O atendimento é realizado, preferencialmente, mediante agendamento:

- www.riopreto.sp.gov.br - > Agendar serviços -> Órgão/Serviço-> Serviços do Orienta SUS
ou
Call-Center - > (17) 3202-7740.



ASSISTÊNCIA FARMACÊUTICA



Recursos aplicados na Assistência Farmacêutica, segundo fonte de financiamento.

Fonte	Componente	Valores	Total por Fonte	Unidades Medicamento
Município	Ordem Judicial	R\$ 4.292.877,62	R\$ 10.692.578,45	42.211
	Atenção Básica	R\$ 6.399.700,83		34.835.123
Estado	Atenção Básica	R\$ 176.925,65	R\$ 176.925,65	1.286.000
União	Atenção Básica	R\$ 409.622,72	R\$ 481.434,07	4.715.860
	Uso Hospitalar	R\$ 71.811,35		9.220
TOTAL	R\$ 11.279.126,82			40.879.194

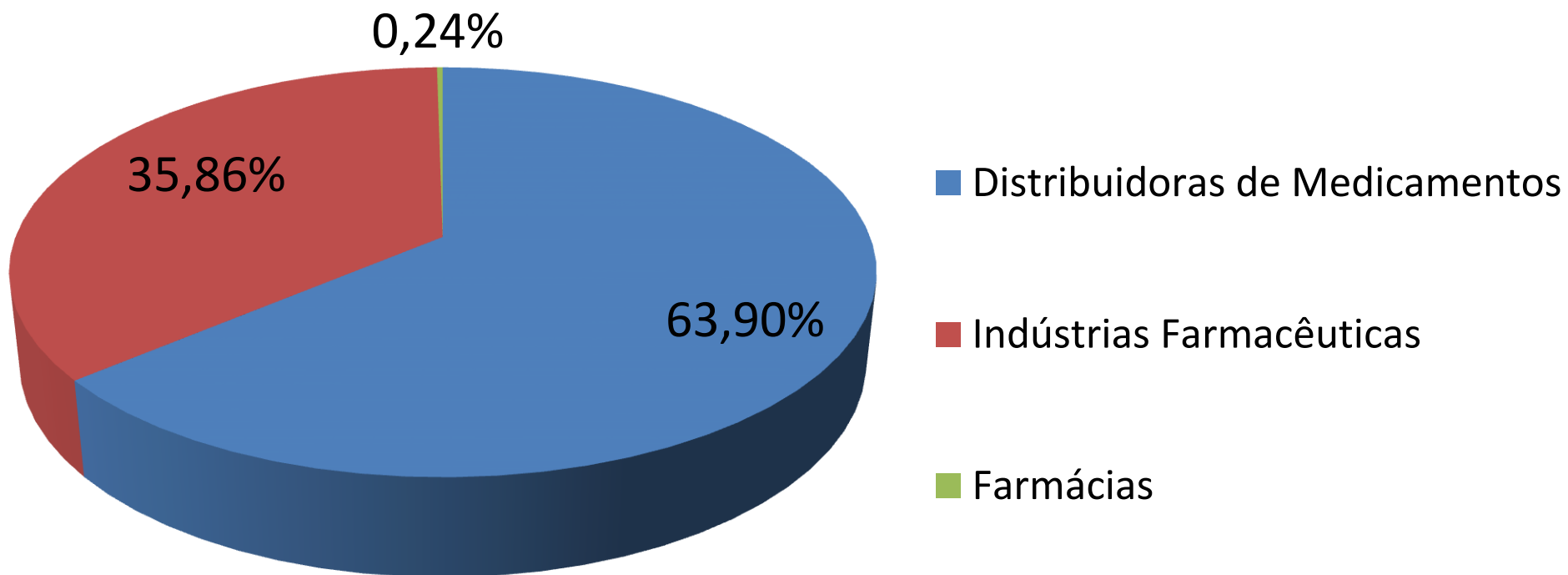


Transferência Intergovernamental

Fonte	Ficha	Componente
	Tuberculose	R\$ 122.411,45
	Hanseníase	R\$ 6.411,97
	IST/Aids	R\$ 2.085.417,10
	Oseltamivir	R\$ 113.223,16
	Toxoplasmose	R\$ 9.335,04
	Tabagismo	R\$ 21.338,01
	Nirmatrelvir + ritonavir	R\$ 17.823,18
	Hepatites virais	R\$ 359.727,61
Atenção Básica	Insulinas	R\$ 936.711,99
	Saúde da Mulher	R\$ 109.139,14
TOTAL		R\$ 3.781.538,65

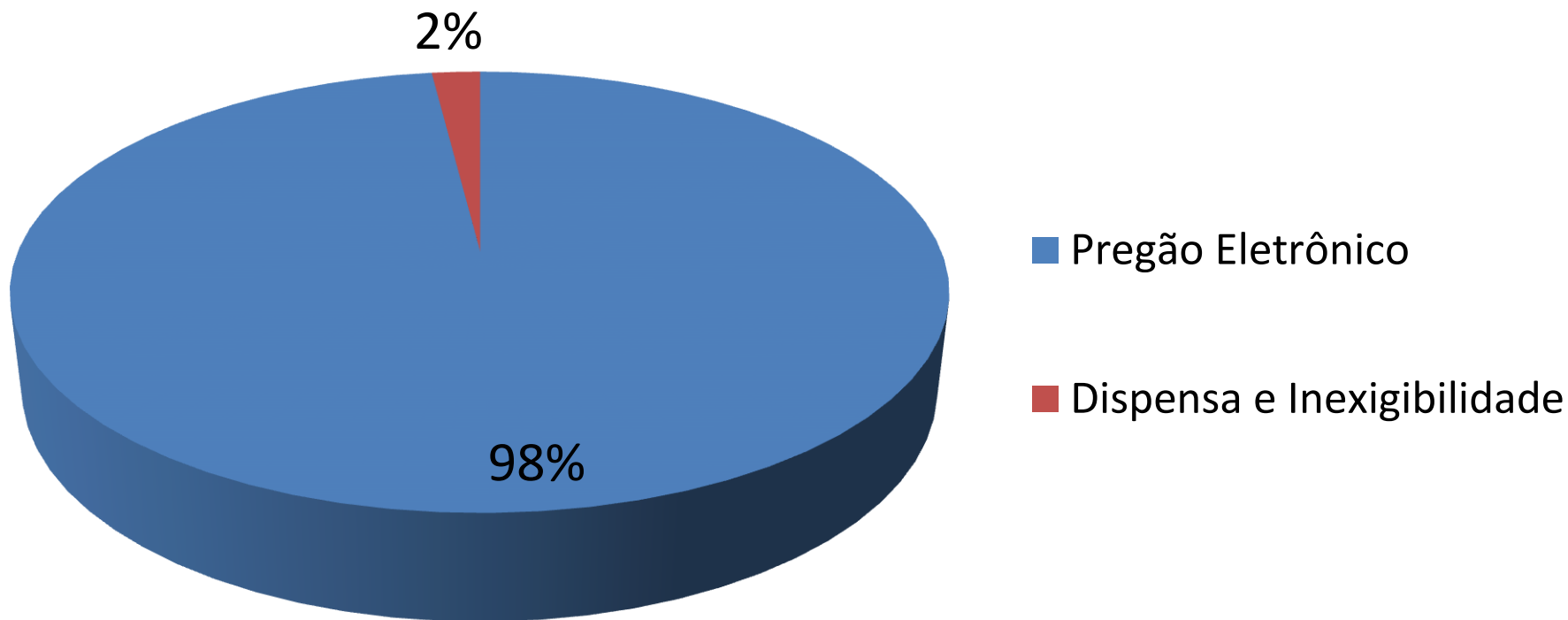


Valores empregados na aquisição de medicamentos, segundo fornecedor.





Valores empregados na aquisição de medicamentos, segundo modalidade de compra.





Perfil de atendimento

Indicadores	Total
Nº Atendimentos Realizados pelas farmácias dos Serviços de Saúde Municipais	557.860
Nº Pacientes atendidos	185.668
Nº Unidades de medicamentos dispensados aos pacientes	43.134.802
Total de itens disponibilizados	575

PREFEITURA
**São José do
Rio Preto**

SECRETARIA DE SAÚDE



REDE FÍSICA DE SERVIÇOS DE SAÚDE



REDE DE SERVIÇOS

ATENÇÃO BÁSICA		
Gestão Municipal		Gestão Estadual
29 Unidades de Atenção Primária	*81 eSF (7 aguardando publicação) *31 eSB 40h (4 aguardando homologação); 18 eSB 20h * 6 eMulti (aguardando homologação)	03 EPEN
02 Consultórios na Rua		
01 Academia da Saúde		

Fonte: CNES



REDE DE SERVIÇOS

ATENÇÃO ESPECIALIZADA

GESTÃO MUNICIPAL		GESTÃO ESTADUAL
Próprio	Contrato/ Conveniado	
06 Ambulatórios (CME, Hosp. Dia, CAESM, CAE, Centro Diagnóstico e Amb. DCT)		01 Ambulatório (AME)
01 Centro de Reabilitação (CERIII)	04 Centros de Reabilitação (ARCD, APAE, Renascer e IRCT)	01 Centro de Reabilitação (Lucy Montoro)
01 Laboratório de Patologia	01 Lab. Prótese Dentária (Oyama)	01 Laboratório (IAL)
07 CAPS (03 adultos, 02 infantis e 02 AD)		
02 CEOs (Centro e Norte)		01 Aten. Uro e Nefro
01 Banco de Leite		01 Hemocentro
01 SAD		



REDE DE SERVIÇOS

URGÊNCIA e EMERGÊNCIA/HOSPITAL		
Urgência/Emergência	Hospital	
	Gestão Municipal	Gestão Estadual
<p>04 UPAs (UPA Norte, UPA Jaguaré, UPA Tangará e UPA Santo Antonio)</p>	<p>Hospital Municipal Santa Casa S. J. Rio Preto Hospital Bezerra de Menezes Hospital Beneficência Portuguesa Hospital de Olhos Redentora</p>	<p>Hospital de Base Hospital João Paulo II</p>
<p>01 Pronto Socorro (PS Vila Toninho)</p>		
<p>SAMU 03 Unidades Suporte Avançado 08 Unidades Suporte Básico 02 Motolâncias 01 VIR 01 Central de Regulação</p>		

Fonte: CNES



REDE DE SERVIÇOS

SERVIÇOS DE APOIO	
Gestão Municipal	Gestão Estadual
02 Centrais de Regulação	01 Central de Regulação
01 Central de Remoção	
02 Farmácias Municipais	02 Farmácias de Alto Custo
01 Vigilância em Saúde	01 Vigilância em Saúde
01 Secretaria de Saúde	01 Secretaria de Saúde

Fonte: CNES

PREFEITURA
**São José do
Rio Preto**

SECRETARIA DE SAÚDE



PRODUÇÃO DOS SERVIÇOS DE SAÚDE

PREFEITURA

São José do Rio Preto

SECRETARIA DE SAÚDE



ATENÇÃO BÁSICA



CONSULTAS/PROCEDIMENTOS NA ATENÇÃO BÁSICA

Categoria	JAN	FEV	MAR	ABR**	TOTAL**
Clínica Médica	55.322	53.367	52.551	69.689	230.929
Pediatria	13.684	14.074	14.422	18.040	60.220
Ginecologia	10.878	10.125	7.967	10.730	39.700
Odontologia	44.650	45.422	50.828	59.172	200.072
Enfermagem	68.770	73.455	70.492	85.098	297.815
Outros Profissionais*	2.398	2.537	2.412	3.239	10.586
TOTAL	195.702	198.980	198.672	245.968	839.322

Fonte: SIA/SUS

* Nutricionista, Psicólogo, Assistente Social, Farmacêutico, Fisioterapeuta, Fonoaudiólogo, Educador Físico, Terapeuta Ocupacional

**Dados provisórios



VISITAS/ATENDIMENTOS DOMICILIARES REALIZADOS POR PROFISSIONAIS NA ATENÇÃO BÁSICA

PROFISSIONAIS	JAN	FEV	MAR	ABR*	TOTAL*
Médico (Clínico, Generalista, GO e Pediatra)	832	771	610	861	3.074
Enfermagem	578	523	474	750	2.325
Agentes Comunitários de Saúde /Agentes de endemias	76.650	65.512	58.292	83.670	284.124
Outros profissionais**	89	126	133	246	594
TOTAL	78.149	66.932	59.509	85.527	290.117

Fonte: SIA/SUS

*Dados provisórios

** Assistente Social, Fisioterapeuta, Nutricionista, Psicólogo, Fonoaudiólogo, Farmacêutico, Terapeuta Ocupacional

PREFEITURA

São José do Rio Preto

SECRETARIA DE SAÚDE



ATENÇÃO ESPECIALIZADA



BANCO DE LEITE

Ação	JAN	FEV	MAR	ABR*	TOTAL*
Coleta Externa	200	186	208	213	807
Ordenha Mamária	116	132	143	188	579
Pasteurização do leite humano (litros)	120	85	95	115	415
TOTAL	436	403	446	516	1.801

*Dados provisórios

Fonte: SIA/SUS



AÇÕES DA EQUIPE MULTIDISCIPLINAR REALIZADAS SAD (Serviço de Atenção Domiciliar)

Atenção Domiciliar	JAN	FEV	MAR	ABR*	TOTAL*
Número de pacientes Matriculados	351	349	333	361	1394
Número de visitas realizadas	5.628	6.046	5.640	5.947	23.261
Número de procedimentos multiprofissional	6.755	6.636	5.968	7.330	26.689

Fonte: SIA/SUS; Planilha de Monitoramento

*Dados provisórios



ATENDIMENTO DA ATENÇÃO PSICOSSOCIAL – CAPS

CAPS	TOTAL*	
	Nº pacientes acompanhados	Nº ações
Centro de Atenção Psicossocial Infantil (CAPS i)	3.694	18.621
Centro de Atenção Psicossocial Álcool e Drogas (II e III)	1.891	13.258
Centro de Atenção Psicossocial (II)	3.412	14.138
TOTAL	8.997	46.017

Fonte: SIA/SUS RAAS

*Dados provisórios



PROGRAMA ÓRTESES, PRÓTESES E MEIOS AUXILIARES DE LOCOMOÇÃO – OPM

	SJRP	MICRO E MACRO REGIÃO	TOTAL*
Órteses e próteses	481	121	602
Ostomias	14.154	6.624	20.778
TOTAL	14.635	6.745	21.380

Fonte: SIA/SUS

*Dados provisórios



CONSULTAS/PROCEDIMENTOS ODONTOLÓGICOS ESPECIALIZADOS

CEO Centro /Norte		
Consultas Odontológicas Especializadas		10.566
Procedimentos Especializados		26.397
Projeto Implante CEO Centro	Físico	Financeiro
Implantes	249	R\$ 64.764,90
Próteses Dentárias Sobre Implante	224	R\$ 67.200,00

Fonte: SIA/SUS

*Dados provisórios



CONSULTAS MÉDICAS AMBULATORIAIS DE ESPECIALIDADES – SERVIÇO PRÓPRIO

Especialidades	TOTAL *
Outras especialidades	32.455
Oftalmologia	9.427
Cardiologia	6.295
Dermatologia	5.589
Neurologia	7.074
Ortopedia	5.257
Vascular	2.766
Reumatologia	2.054
Psiquiatria	2.040
TOTAL	72.957

Fonte: SIA/SUS

*Dados provisórios



EXAMES DE ESPECIALIDADES - SERVIÇO PRÓPRIO

Exames	TOTAL*
Patologia Clinica	787.019
Ultrassom	16.403
Radiologia	17.798
Teste Rápido	5.788
Tomografia	2.775
Exames Endoscópicos	2.386
Exames Cardiológicos	2.996
Exames Neurológicos	1.478
TOTAL	836.643

Fonte: SIA/SUS

*Dados provisórios



ATENDIMENTOS DA ATENÇÃO AMBULATORIAL– SERVIÇOS PRÓPRIOS

Categoria	TOTAL*
Pequenas cirurgias	6.087
Acupuntura	1.220
Biópsia (coleta material)	1.416
Total	8.723
Enfermagem	108.453
Fisioterapia	31.537
Odontologia	40.111
Outros profissionais* *	872.807
Total	1.052.908

Fonte: SIA/SUS

*Dados provisórios

**Biólogo, Biomédico, Nutricionista, Psicólogo, Farmacêutico, Psicoterapeuta, Pedagogo, Assistente Social, Fonoaudiólogo, Terapeuta Ocupacional, Educador Físico, Musicoterapeuta



HOSPITAL MUNICIPAL

Procedimentos Ambulatoriais

SUBGRUPO	FAEC MAC	MÉDIA COMPLEX	ALTA COMPLEX	TOTAL*
Métodos diagnósticos em especialidades	251	6.416	0	6.667
Cirurgia do aparelho da visão	0	860	1.246	2.106
Cirurgia do aparelho digestivo, órgãos anexos e parede abdominal	0	8	0	8
Consultas/ atendimentos/ acompanhamentos	0	13.727	0	13.727
Diagnóstico por radiologia	0	1.014	0	1.014
Diagnóstico por ultrassonografia	0	443	0	443
Pequena cirurgia e cirurgias de pele, tecido subcutâneo e mucosa	0	5	0	5
TOTAL	251	22.473	1.246	23.970

*Dados provisórios

Fonte: SIA/SUS



HOSPITAL MUNICIPAL

Procedimentos Hospitalares por Leito – Média e Alta Complexidade

LEITO	TOTAL*
Cirúrgico	1.448
Clínico	364
TOTAL*	1.812

Fonte: SIH/SUS

*Dados provisórios

PREFEITURA
**São José do
Rio Preto**

SECRETARIA DE SAÚDE



REGULAÇÃO AVALIAÇÃO E CONTROLE



SERVIÇOS CONTRATADOS / CONVENIADOS

Procedimentos Ambulatoriais – Atenção Básica

PROCEDIMENTOS AMBULATORIAIS POR SUBGRUPO - FINANCIAMENTO E COMPLEXIDADE - ATENÇÃO BÁSICA	CONTRATOS/ CONVÊNIOS
Ações coletivas/individuais em saúde	2.110
Coleta de material	647
Diagnóstico por radiologia	4
Diagnóstico por teste rápido	217
Consultas / Atendimentos / Acompanhamentos	12.760
Tratamentos odontológicos	1.871
Pequenas cirurgias e cirurgias de pele, tecido subcutâneo e mucosa	4
Bucomaxilofacial	21
Total*	17.634

Fonte: SIA/SUS

*Dados provisórios



SERVIÇOS CONTRATADOS / CONVENIADOS

Procedimentos Ambulatoriais – Média Complexidade

PROCEDIMENTOS AMBULATORIAIS POR SUBGRUPO - FINANCIAMENTO - MAC	CONTRATOS / CONVÊNIOS
Coleta de material	194
Diagnóstico em laboratório clínico	69.008
Diagnóstico por anatomia patológica e citopatologia	16.787
Diagnóstico por radiologia	15.707
Diagnóstico por ultrasonografia	10.721
Diagnóstico por endoscopia	830
Métodos diagnósticos em especialidades	22.117
Consultas / Atendimentos / Acompanhamentos	104.733
Tratamentos clínicos (outras especialidades)	1.606
Pequenas cirurgias e cirurgias de pele, tecido subcutâneo e mucosa	76
Cirurgia das vias aéreas superiores, da face, da cabeça e do pescoço	86
Cirurgia do aparelho da visão	625
Cirurgia do aparelho digestivo, órgãos anexos e parede abdominal	104
Cirurgia do sistema osteomuscular	14
Anestesiologia	702
Órteses, próteses e materiais especiais não relacionados ao ato cirúrgico	1.050
TOTAL*	244.360

Fonte: SIA/SUS

*Dados provisórios



SERVIÇOS CONTRATADOS / CONVENIADOS

Procedimentos Ambulatoriais – Alta Complexidade

PROCEDIMENTOS AMBULATORIAIS POR SUBGRUPO - FINANCIAMENTO - MAC	CONTRATOS /CONVÊNIOS
Coleta de material	42
Diagnóstico por radiologia	25
Diagnóstico por tomografia	3.619
Diagnóstico por ressonância magnética	2.325
Diagnóstico por medicina nuclear in vivo	2.314
Diagnóstico por radiologia intervencionista	12
Métodos diagnósticos em especialidades	269
Consultas / Atendimentos / Acompanhamentos	218
Tratamentos clínicos (outras especialidades)	2
Tratamento em oncologia	3.924
Cirurgia do aparelho da visão	215
TOTAL*	12.965

Fonte: SIA/SUS

*Dados provisórios



SERVIÇOS CONTRATADOS / CONVENIADOS Procedimentos Ambulatoriais e Hospitalares Grupo Estratégico (FAEC)

PROCEDIMENTOS AMBULATORIAIS POR SUBGRUPO - FINANCIAMENTO – FAEC (Média e Alta Complexidade)	CONTRATOS / CONVÊNIOS
Acompanhamento e intercorrências no pré e pós transplante	25
Métodos diagnósticos em especialidades	35
Terapias especializadas	149
Tratamento em oncologia	12
Total*	221

Fonte: SIA/SUS

*Dados provisórios



SERVIÇOS CONTRATADOS / CONVENIADOS

Procedimentos Ambulatoriais e Hospitalares

Grupo Estratégico (FAEC)

PROCEDIMENTOS HOSPITALARES POR SUBGRUPO FINANCIAMENTO – FAEC (Média e Alta Complexidade)	CONTRATOS / CONVÊNIOS
Ações relacionadas à doação de órgãos e tecidos para transplante	17
Cirurgia de mama	2
Cirurgia aparelho circulatório	59
Cirurgia do aparelho digestivo, órgãos anexos e parede abdominal	19
Outras cirurgias	1
Transplante de órgãos, tecidos e células	12
Ações relacionadas à doação de órgãos e tecidos para transplante	17
Total*	110



SERVIÇOS CONTRATADOS / CONVENIADOS

Procedimentos Hospitalares

Média e Alta Complexidade

GRUPO PROCEDIMENTOS HOSPITALARES	CONTRATOS / CONVÊNIOS
Cirúrgico	2.774
Obstétricos	913
Clínico	2.266
Psiquiatria	962
Pediátricos	385
Total*	7.300

Fonte: SIH/SUS

*Dados provisórios

PREFEITURA
**São José do
Rio Preto**

SECRETARIA DE SAÚDE



URGÊNCIA E EMERGÊNCIA



ATENDIMENTOS E PROCEDIMENTOS URGÊNCIA E EMERGÊNCIA

UNIDADES	MÉDICOS*		EQUIPE MULTIPROFISSIONAL**		ODONTOLOGIA		TOTAL***
	ATENDIMENTOS	PROCEDIMENTOS	ATENDIMENTOS	PROCEDIMENTOS	ATENDIMENTOS	PROCEDIMENTOS	
UPA REGIÃO NORTE	66.427	10.815	67.265	90.254	2.693	5.039	242.493
UPA JAGUARÉ	55.226	14.090	57.131	70.565	2.035	4.180	203.227
UPA TANGARÁ ESTORIL	44.197	10.577	40.089	54.948	0	0	149.811
PS SANTO ANTÔNIO	33.934	4.371	35.867	63.249	0	0	137.421
PS VILA TONINHO	16.730	987	17.297	26.339	0	0	61.353
TOTAL***	216.514	40.840	217.649	305.355	4.728	9.219	794.305

*MÉDICOS: CLÍNICO, PEDIATRA E ORTOPEDISTA.

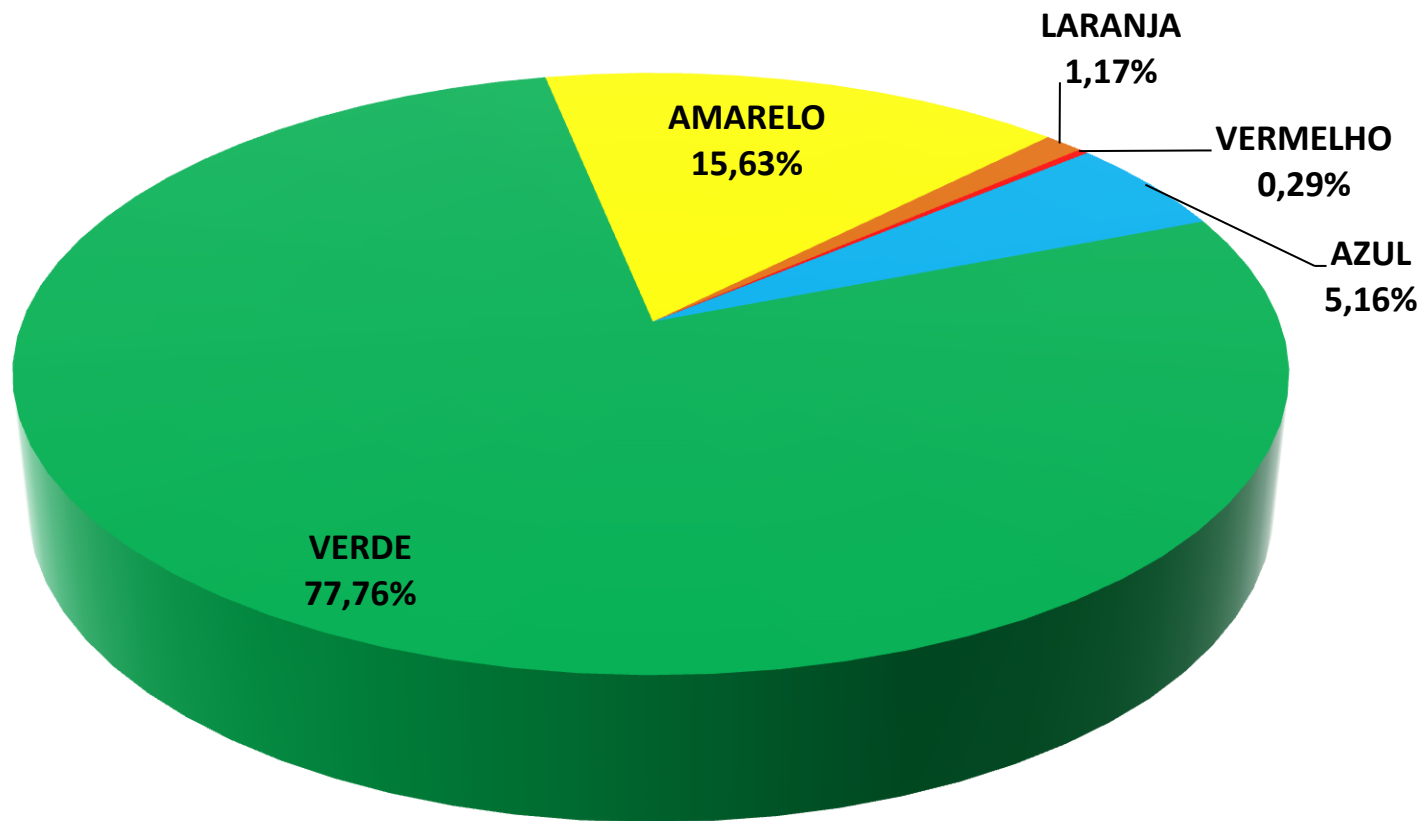
**EQUIPE MULTIPROFISSIONAL: ENFERMAGEM, ASSISTENTE SOCIAL, BIOMEDICO E FARMACEUTICO,.

Fonte: SIA / SUS

***Dados provisórios



CLASSIFICAÇÃO DE RISCO



AZUL	VERDE	AMARELO	LARANJA	VERMELHO
9.650	145.528	29.251	2.193	534



SAMU 192

	JAN	FEV	MAR	ABR	TOTAL
SAMU RIO PRETO					
Atendimentos da USB em S. J. Rio Preto	2.896	2.700	2.889	2.769	11.254
Atendimentos da USA em S. J. Rio Preto	231	200	278	333	1.081
Atendimentos de VIR em S. J. Rio Preto	54	57	55	31	197
Motolâncias	9	13	5	4	31
Total S. J. Rio Preto	3190	2970	3227	3176	12563
SAMU REGIONAL					
Atendimentos USB/VTA na região	2.450	2.690	2.865	2.982	10.987
Atendimentos USA na região	47	34	36	64	181
Total Região	2.497	2.724	2.901	3.046	11.168



CENTRAL DE REMOÇÃO

	JAN	FEV	MAR	ABR	TOTAL
VTA	1.411	1.408	1.324	1.406	5.549
VAN	2.665	2.617	2.952	2.545	10.779
CADEIRANTE	293	267	266	264	1.090
TOTAL	4.369	4.292	4.542	4.215	17.418
MÉDIA/DIA	175	172	182	176	176

Fonte: Monitoramento - SMS

PREFEITURA
**São José do
Rio Preto**

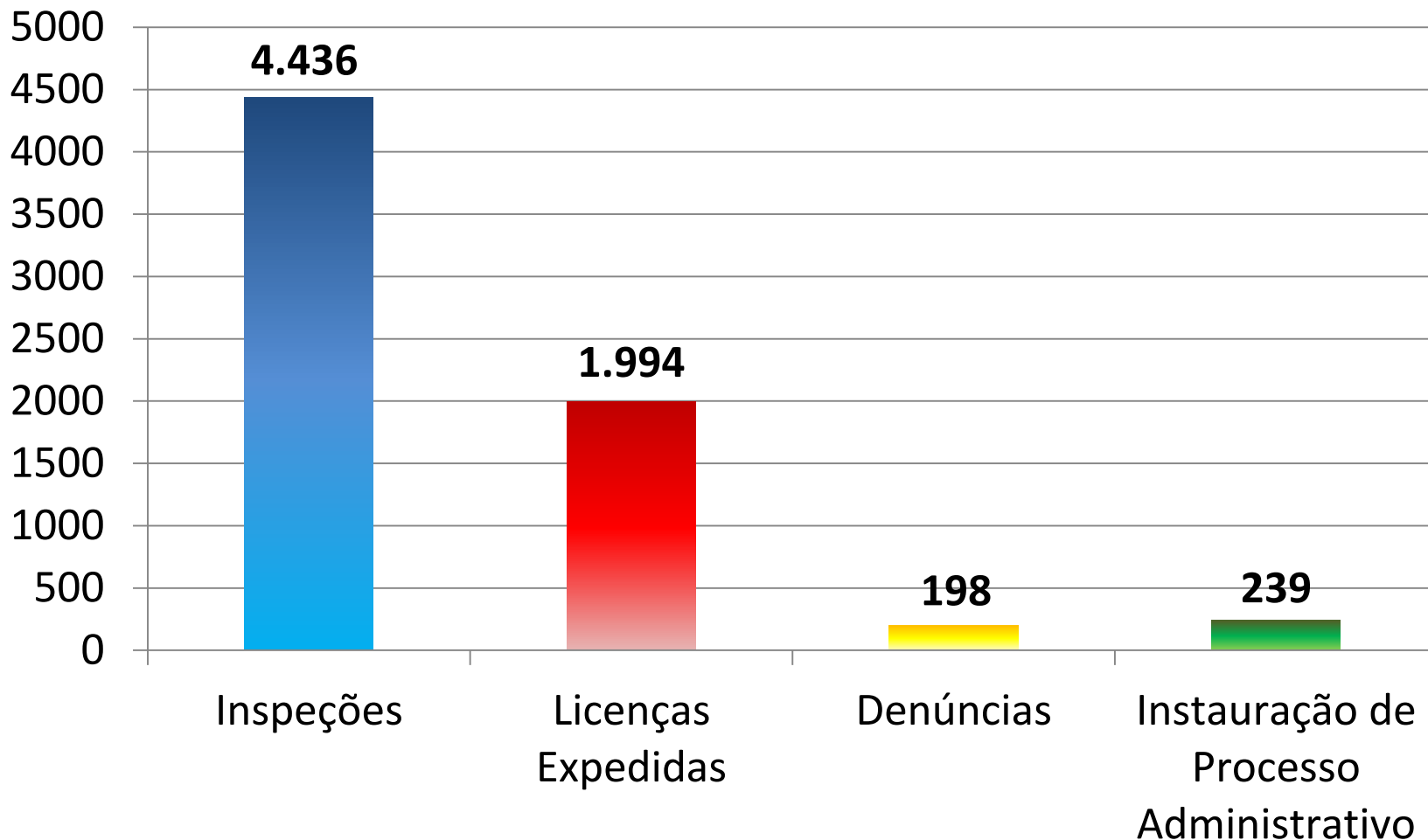
SECRETARIA DE SAÚDE



VIGILÂNCIA EM SAÚDE



Ações realizadas pela vigilância sanitária



Demanda Anual de Ações: **27.009**



CEREST - Saúde do Trabalhador

NOTIFICAÇÕES DE ACIDENTE DE TRABALHO (CEREST + HB)

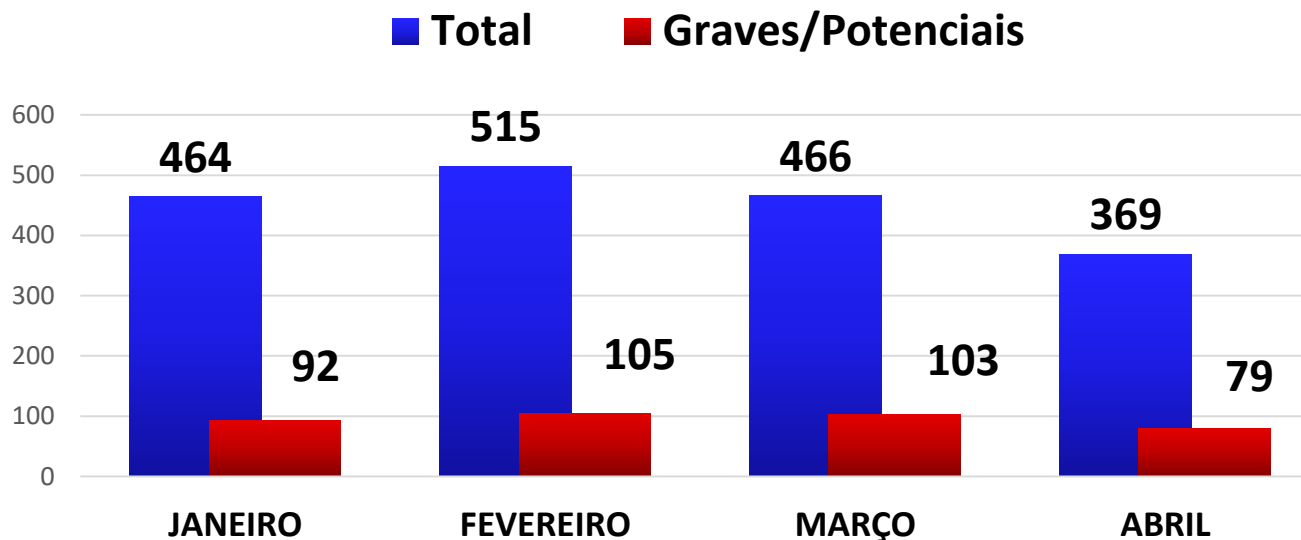
TOTAL

Nº TOTAL DE NOTIFICAÇÕES RECEBIDAS

1.814

Nº DE NOTIFICAÇÕES DE ACIDENTES GRAVES OU POTENCIAIS

379





AÇÕES

TOTAL

ATENDIMENTOS DE PROFISSIONAIS DE NÍVEL SUPERIOR E MÉDIO

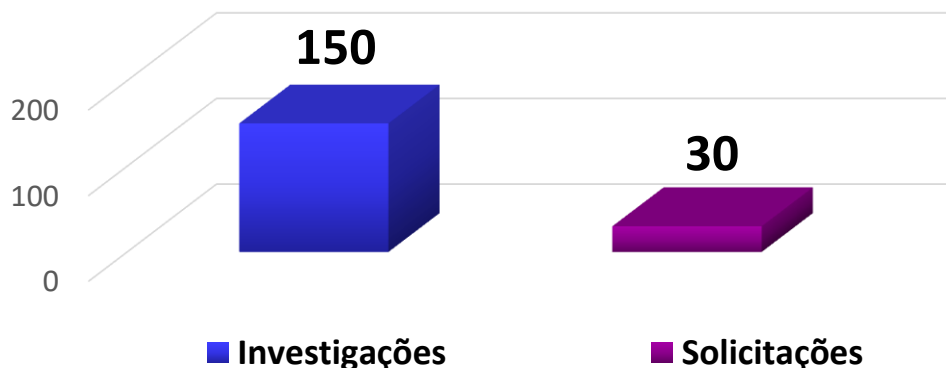
- Investigação de agravos relacionados ao trabalho e acidentes graves no trânsito;
- Acolhimento ao trabalhador;
- Consulta médica em saúde do trabalhador.

270

INSPEÇÕES EM EMPRESAS

- Investigação de AT típicos graves ou potenciais e inspeções de prevenção;
- Solicitações: MPT, PC, Sindicatos, Canais de Ouvidoria.

180





Ações desenvolvidas pelo Centro de Controle de Zoonoses

Ações	Cães	Gatos	Macacos	Morcego	Total
Coleta Raiva	1	0	13	49	63
Coleta Febre Amarela	-	-	12	-	12
Coleta Leishmaniose	1.236	-	-	-	1.236
Esporotricose	1	170	-	-	171
Total	1.238	170	25	49	1.482

Fonte: Monitoramento Centro de Controle de Zoonoses

*Dados provisórios

** Outras espécies, parceria ZooBotânico



Ações desenvolvidas pelo Centro de Controle de Zoonoses

Ações	JAN	FEV	MAR	ABRIL	TOTAL
Castração/Outros	580	524	416	579	2.099
Vacinação	1108	1234	1178	1127	4.647
TOTAL	1.688	1.758	1.594	1.706	6.656

Fonte: Monitoramento Centro de Controle de Zoonoses

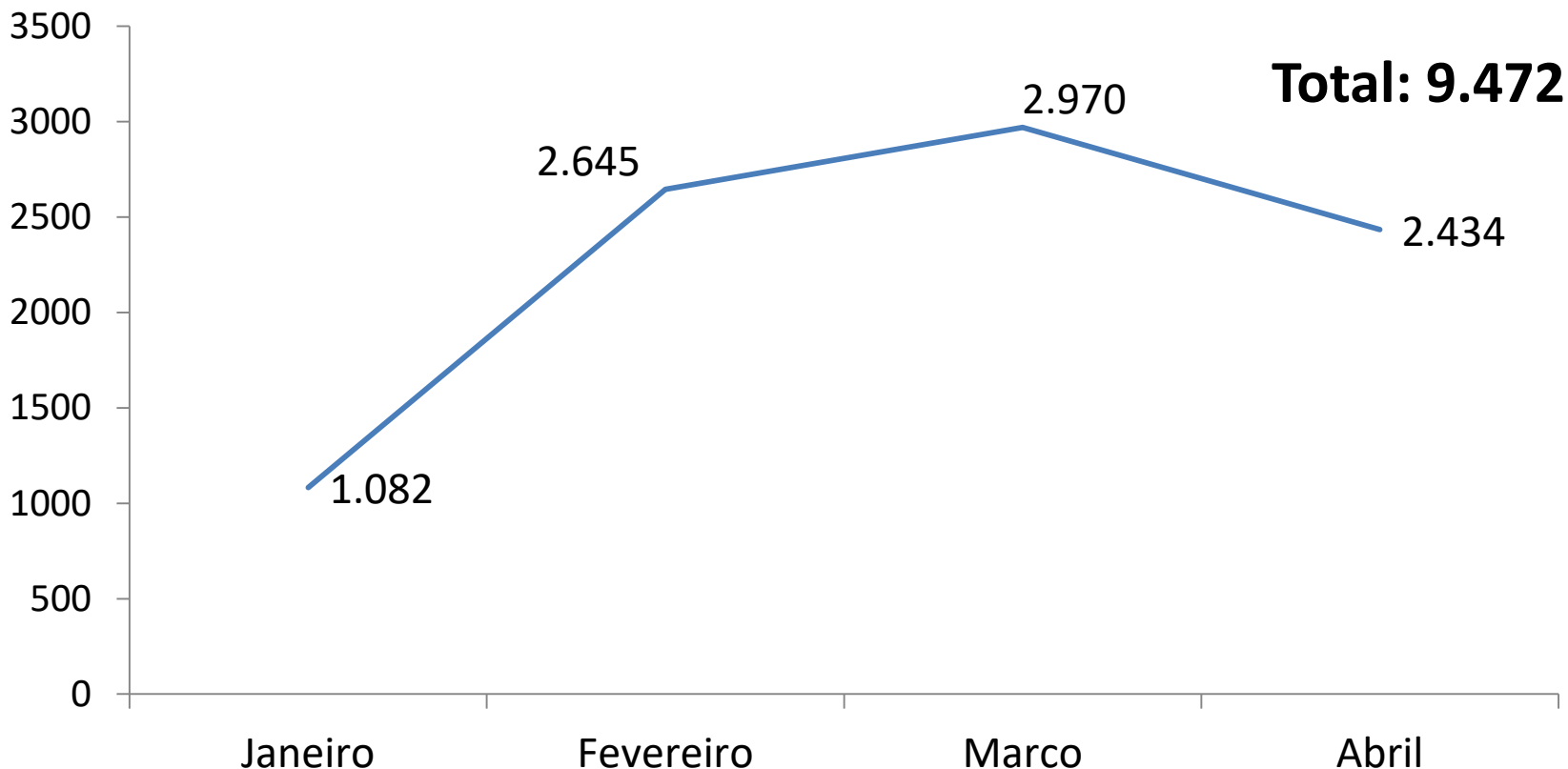
*Dados provisórios



Ações desenvolvidas pela Gerência de Controle de Vetores

Ações	Total
Intervenção em imóveis de risco sanitário (SMSG, VISA, JUDICIAL E ABANDONADAS)	480
Atendimento relacionado a escorpião (BUSCA ATIVA NOTURNA, ACIDENTES E OUVIDORIAS)	434
Quantidade de inspeção realizada – Equipe supervisores	247
Acompanhamentos direto e indireto – Equipe supervisores	37
Visita a imóveis – Atividades para prevenção e controle de arbovirose	416.656
TOTAL	417.854

Casos confirmados de Dengue por critério laboratório e clínico epidemiológico de dengue segundo mês de sintomas, residentes em São José do Rio Preto



Fonte: SMS_VE Sinan online

*Dados atualizados /exportados em 22/05/2024



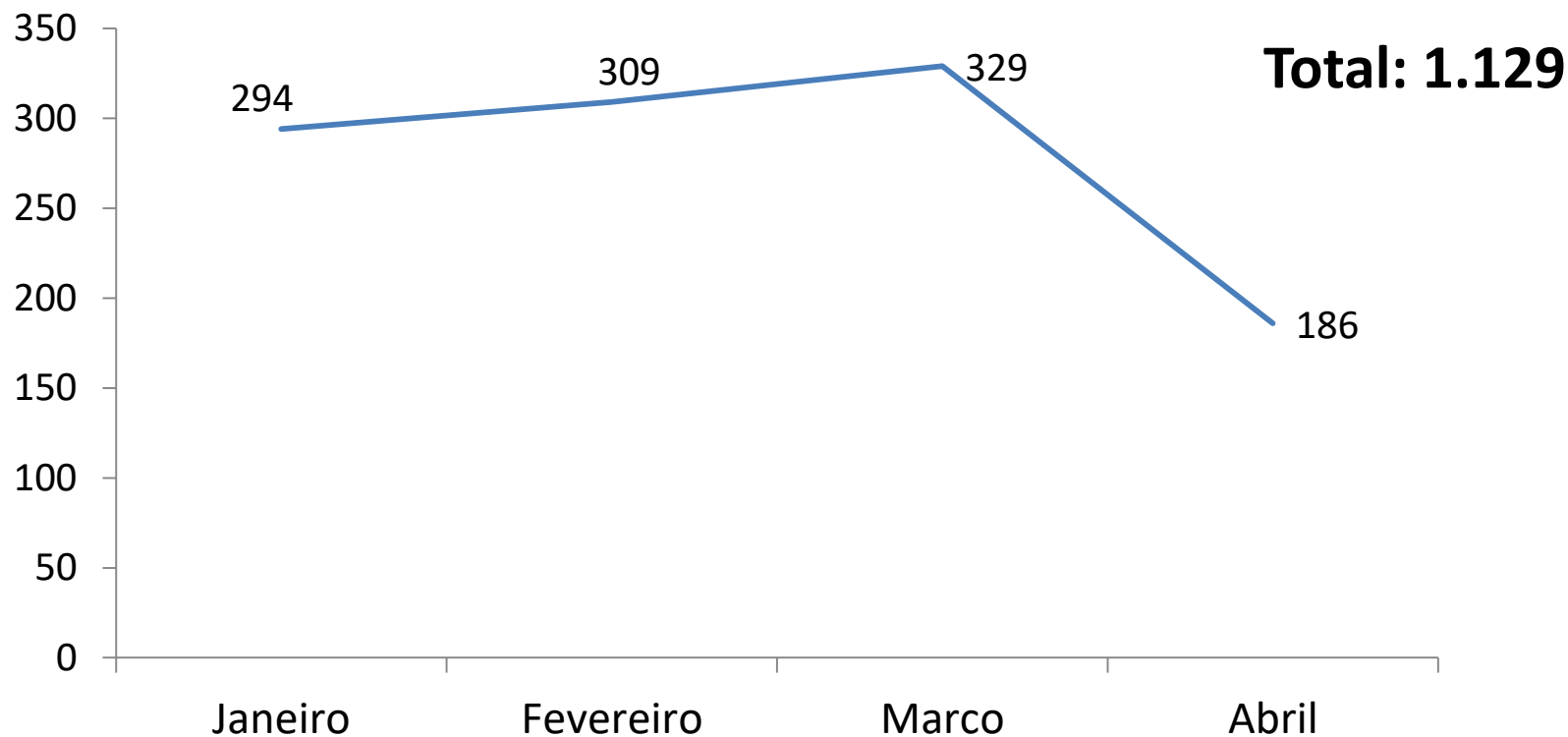
Casos confirmados de Arboviroses, residentes em São José do Rio Preto, segundo ano dos sintomas

1º quadri*	Zika	Chikungunya
Arboviroses	1.129	1.041

Fonte: SMS_VE Sinan_06.05.2024

*Dados provisórios

Casos confirmados de Chikungunya por critério laboratório e clínico epidemiológico de dengue segundo mês de sintomas, residentes em São José do Rio Preto



Fonte: SMS_VE Sinan online

*Dados atualizados /exportados em 22/05/2024



INDICADORES DE SAÚDE



Indicador	1º Quadri 2023	1º Quadri 2024*
Número Nascidos Vivos	1.854	1.661
Número Total de Óbitos	1.212	1.100
Número casos de Sífilis em gestantes	62	44
Número casos de Sífilis Congênita	10	19
Número casos de Influenza H1N1	26	08
Número Mortes Infantis (<1 ano)	17	20
Número Mortes por Neoplasias	231	211
Número Mortes por Causas Externas	98	91
Notificação compulsória – investigações (Sinan/SIVEP-gripe)	18.980	28.484

Fonte: SINASC/SIM /SINAN/SIVEP-GRIFE - 06.05.2024

*Dados provisórios Epidemia de dengue e chik em 2024



Av. Romeu Strazzi, 199 – CEP 15084-010

Tel.: (17) 3216.9766

<http://gestao.saude.riopreto.sp.gov.br/transparencia/>