**Av. Romeu Strazzi, 199 – CEP 15054-010**
**Tel: (17) 3216.9766**
**www.riopreto.sp.gov.br/saude**

PREFEITURA

São José do Rio Preto

SECRETARIA DE SAÚDE

# AUDIÊNCIA PÚBLICA

# Prestação de Contas

## 3º QUADRIMESTRE 2015

# PRESTAÇÃO DE CONTAS
# 3º QUADRIMESTRE DE 2015

## Lei Complementar n.º 141, de 13/01/2012

***"O gestor do SUS em cada ente da Federação elaborará relatório detalhado referente ao quadrimestre anterior (...) até o final dos meses de maio, setembro e fevereiro, em audiência pública na Casa Legislativa do respectivo ente da Federação."***

**Resolução Conselho Nacional de Saúde n.º 459, de 10/10/2012**

## Audiência Pública – Câmara Municipal – 25/02/2016

**Secretaria Municipal de Saúde**
**Fundo Municipal de Saúde**
**CNPJ: 11.965.112.0001-01**
**End.: Avenida Romeu Strazzi, 199 – B. Sinibaldi**
**CEP.: 15084-010**
**Telefone: 17-3216-9766**

**Email: smsaude@riopreto.sp.gov.br**
**www.saude.riopreto.sp.gov.br**

**Secretária de Saúde: Teresinha Ap. Pachá**
**Data da Posse: 24/04/2015**

# Plano Municipal de Saúde
# Período: 2014 a 2017

**Aprovado pelo Conselho Municipal de Saúde em** 30/04/2013

## POPULAÇÃO DO MUNICÍPIO:
## 438.354 habitantes (Estimativa IBGE 01/07/2014)

PREFEITURA

São José do Rio Preto

SECRETARIA DE SAÚDE

# FUNDO MUNICIPAL DE SAÚDE

# RECEITAS E DESPESAS DO 3º QUADRIMESTRE DE 2015 POR BLOCO DE FINANCIAMENTO

| DISCRIMINAÇÃO | SALDO ANT. (R$) | RECEITAS (R$) | DESPESAS (R$) | SALDO ATUAL (R$) |
|---|---|---|---|---|
| **M.A.C.** | 8.462.787,95 | 58.748.449,31 | 59.931.564,08 | 7.279.673,18 |
| **ATENÇÃO BÁSICA** | 3.728.230,11 | 30.153.430,80 | 28.921.813,03 | 4.959.847,88 |
| **VIG. EM SAÚDE** | 3.197.476,40 | 3.638.740,13 | 3.765.167,57 | 3.071.048,96 |
| **ASSIST. FARMAC.** | 1.153.834,57 | 3.696.621,22 | 4.602.092,57 | 248.363,22 |
| **GESTÃO SUS** | 2.288.904,59 | 6.956.900,28 | 8.525.999,37 | 719.805,50 |
| **INVESTIMENTOS** | 2.403.677,18 | 1.976.499,72 | 2.236.484,73 | 2.143.692,17 |
| **TOTAL** | **21.234.910,80** | **105.170.641,47** | **107.983.121,36** | **18.422.430,91** |

**FONTE:** Sistema de Informações sobre Orçamentos Públicos em Saúde – SIOPS 2015 – MINISTÉRIO DA SAÚDE.

# RECEITAS E DESPESAS DO 3º QUADRIMESTRE DE 2015 POR FONTE DE RECURSO

| DESCRIÇÃO | FR | SALDO ANT. (R$) | RECEITAS (R$) | DESPESAS (R$) | SALDO ATUAL (R$) |
|---|---|---|---|---|---|
| **MUNICIPAL** | 1 | 1.048.193,98 | 68.320.928,36 | 68.848.127,84 | 520.994,50 |
| **FEDERAL** | 5 | 18.255.681,09 | 33.548.197,67 | 35.194.120,07 | 16.609.758,69 |
| **ESTADUAL** | 2 | 892.888,60 | 2.216.896,74 | 2.745.569,76 | 364.215,58 |
| **OUTRAS FONTES** | 6 | 757.629,99 | 638.583,84 | 917.771,98 | 478.441,85 |
| **FUNDO ESPECIAL** | 3 | 280.517,14 | 446.034,86 | 277.531,71 | 449.020,29 |
| **TOTAL** | | **21.234.910,80** | **105.170.641,47** | **107.983.121,36** | **18.422.430,91** |

**FONTE:** Sistema de Informações sobre Orçamentos Públicos em Saúde – SIOPS 2015 – MINISTÉRIO DA SAÚDE.

# RECEITAS E DESPESAS – EXERCÍCIO 2015
# POR BLOCO DE FINANCIAMENTO

| DISCRIMINAÇÃO | SALDO ANT. (R$) | RECEITAS (R$) | DESPESAS (R$) | SALDO ATUAL (R$) |
|---|---|---|---|---|
| **M.A.C.** | 1.954.977,80 | 167.843.908,44 | 162.519.213,06 | 7.279.673,18 |
| **ATENÇÃO BÁSICA** | 2.830.924,55 | 82.765.736,07 | 80.636.812,74 | 4.959.847,88 |
| **VIG. EM SAÚDE** | 3.283.372,39 | 11.577.715,04 | 11.790.038,47 | 3.071.048,96 |
| **ASSIST. FARMAC.** | 774.910,03 | 12.939.399,39 | 13.465.946,20 | 248.363,22 |
| **GESTÃO SUS** | 2.092.498,07 | 19.479.280,27 | 20.851.972,84 | 719.805,50 |
| **INVESTIMENTOS** | 2.910.679,31 | 3.388.360,27 | 4.155.347,41 | 2.143.692,17 |
| **TOTAL** | **13.847.362,15** | **297.994.399,49** | **293.419.330,73** | **18.422.430,91** |

**FONTE:** Sistema de Informações sobre Orçamentos Públicos em Saúde – SIOPS 2015 – MINISTÉRIO DA SAÚDE.

# RECEITAS E DESPESAS – EXERCÍCIO 2015
# POR FONTE DE RECURSO

| DESCRIÇÃO | FR | SALDO ANT. (R$) | RECEITAS (R$) | DESPESAS (R$) | SALDO ATUAL (R$) |
|---|---|---|---|---|---|
| **MUNICIPAL** | 1 | 729.190,95 | 187.019.168,46 | 187.227.364,91 | 520.994,50 |
| **FEDERAL** | 5 | 9.673.258,84 | 103.498.941,62 | 96.562.441,77 | 16.609.758,69 |
| **ESTADUAL** | 2 | 2.117.808,60 | 4.309.560,71 | 6.063.153,73 | 364.215,58 |
| **OUTRAS FONTES** | 6 | 652.164,93 | 1.731.544,35 | 1.905.267,43 | 478.441,85 |
| **FUNDO ESPECIAL** | 3 | 674.938,83 | 1.435.184,35 | 1.661.102,89 | 449.020,29 |
| **TOTAL** | | **13.847.362,15** | **297.994.399,49** | **293.419.330,73** | **18.422.430,91** |

**FONTE:** Sistema de Informações sobre Orçamentos Públicos em Saúde – SIOPS 2015 – MINISTÉRIO DA SAÚDE.

# ORÇAMENTO DO EXERCÍCIO 2015 DA SECRETARIA DE SAÚDE

**VALOR APROVADO ORÇAMENTO PARA 2015**
**R$ 285.984.000,00**

(+) SUPLEMENTAÇÃO DE RECURSOS FEDERAIS
R$ 11.113.710,94

(+) SUPLEMENTAÇÃO DE RECURSOS ESTADUAIS
R$ 6.000.589,47

(+) SUPLEMENTAÇÃO DE RECURSOS FUNDO ESPECIAL
R$ 660.228,39

(+) SUPLEMENTAÇÃO DE OUTRAS FONTES DE RECURSOS
R$ 593.587,04

(+) SUPLEMENTAÇÃO DE RECURSOS DO TESOURO
R$ 12.378.000,00

**(=) VALOR DO ORÇAMENTO DA SAÚDE EM 31/12/2015**

**R$ 316.730.115,84**

**FONTE:** Sistema de Informações sobre Orçamentos Públicos em Saúde – SIOPS 2015 – MINISTÉRIO DA SAÚDE.

# LEI COMPLEMENTAR 141/2012 – ART. 7º – 3º QUA/2015

RECEITAS DE IMPOSTOS E TRANSFERÊNCIAS CONSTITUCIONAIS E LEGAIS VINCULADAS À SAUDE

**R$ 230.838.645,41**

OBRIGATORIEDADE DE APLICAÇÃO EM SAÚDE – (15%)

**R$ 34.625.796,81**

DESPESAS COM SAÚDE LIQUIDADAS NO PERÍODO

**R$ 68.820.204,51**

PERCENTUAL DE APLICAÇÃO EM AÇÕES DE SAÚDE

**29,81 %**

**FONTE:** Sistema de Informações sobre Orçamentos Públicos em Saúde – SIOPS 2015 – MINISTÉRIO DA SAÚDE.

# LEI COMPLEMENTAR 141/2012 – ART. 7º – EXERCÍCIO 2015

RECEITAS DE IMPOSTOS E TRANSFERÊNCIAS CONSTITUCIONAIS E LEGAIS VINCULADAS À SAUDE

**R$ 800.816.255,74**

OBRIGATORIEDADE DE APLICAÇÃO EM SAÚDE – (15%)

**R$ 120.122.438,36**

RECURSOS PRÓPRIOS APLICADOS EM SAÚDE

**R$ 189.487.728,56**

PERCENTUAL DE APLICAÇÃO EM AÇÕES DE SAÚDE

**23,66 %**

**FONTE:** Sistema de Informações sobre Orçamentos Públicos em Saúde – SIOPS 2015 – MINISTÉRIO DA SAÚDE.

PREFEITURA

São José do Rio Preto

SECRETARIA DE SAÚDE

# AUDITORIA

| PROCESSOS APURATÓRIOS | | | |
|---|---|---|---|
| **Demandante** | **Finalidade** | **Status** | **Recomendações** |
| SECRETARIA MUNICIPAL DE SAÚDE | PROCESSO APURATÓRIO - C.A.S | Concluído | *Apreciação e Avaliação pela Comissão de Ética Médica da SMS<br><br>*Revisão do processo de trabalho nos Departamentos envolvidos |
| | PROCESSO APURATÓRIO - U.N | Concluído (set a out/2015) | *Avaliação e validação dos atendimentos médicos realizados na Rede pela Comissão de Ética Médica |
| | PROC ESSO APURATÓRIO ÓBITOS POR DENGUE<br>- N.R.I.<br>- C.M.Z.S.<br>- N.A.J. | Concluído (óbitos ocorridos nos em 05, 06 e 07/2015) | *Avaliação e validação dos atendimentos médicos realizados na Rede pela Comissão de Ética Médica<br><br>*Manter ações educativas na Rede Privada |

Fonte:SISAUD/SNA/MS

# PROCESSOS APURATÓRIOS

| Demandante | Finalidade | Status | Recomendações |
|---|---|---|---|
| | PROCESSO APURATÓRIO<br>- V.M.B.<br>- J.E.R.P.<br>- J.G<br>- P.H.R.H. | Concluído | *Agilizar os atendimentos entre os serviços envolvidos, UPA(s)/SAMU |
| SECRETARIA DA SAÚDE | PROCESSO APURATÓRIO<br>- N.M.S.F. | Concluído<br>(out – nov/2015) | *Avaliação e validação dos atendimentos médicos realizados na Rede pela Comissão de Ética Médica |
| | PROCESSO APURATÓRIO<br>- A.S.A.S. | Concluído<br>(out a nov/2015) | *Executar o Protocolo de Avaliação de Risco adotado pelo Departamento de Urgência/Emergência |
| | APURAÇÃO DE DENÚNCIA<br>- H.O.R. | Concluído<br>(nov a dez/2015) | *Apreciação do Departamento Jurídico da SMS |

Fonte: SISAUD/SNA/MS

# DEMANDAS INTERNAS

| Demandante | Unidades | Finalidade | Status | Recomendações |
|---|---|---|---|---|
| SECRETARIA DA SAÚDE | *05 UBSF<br>*06 UBS | Avaliação dos agendamentos e regulação das Unidades | Concluído | *Otimização dos processos de agendamentos e regulações<br><br>*Aprimoramento nos encaminhamentos da Atenção Básica para a Especializada<br><br>*Avaliadas 268 guias de encaminhamento e respectivos prontuários |

Fonte: SISAUD/SNA/MS

# MONITORAMENTO

| Demandante | Unidades | Finalidade | Status | Recomendações |
|---|---|---|---|---|
| SECRETARIA DA SAÚDE | LABORATÓRIO DE PRÓTESE DENTÁRIA OYAMA | MONITORAMENTO | Concluído | * Correção das inconformidades evidenciadas |

Fonte: SISAUD/SNA/MS

PREFEITURA

São José do Rio Preto

SECRETARIA DE SAÚDE

# OUVIDORIA

# REGISTROS DE OUVIDORIA - POR TIPIFICAÇÃO

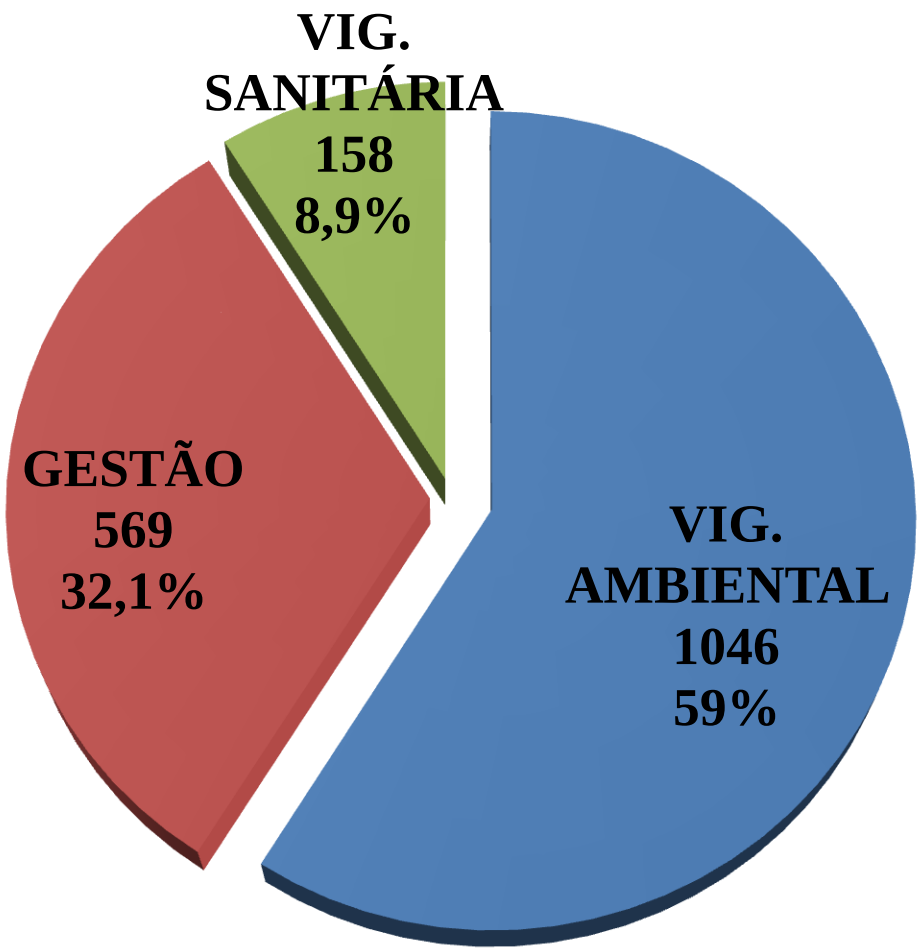


**Total de registros: 1773**

Fonte: OUVIDORSUS e sistema próprio.

# REGISTROS DE OUVIDORIA NATUREZA DAS DEMANDAS

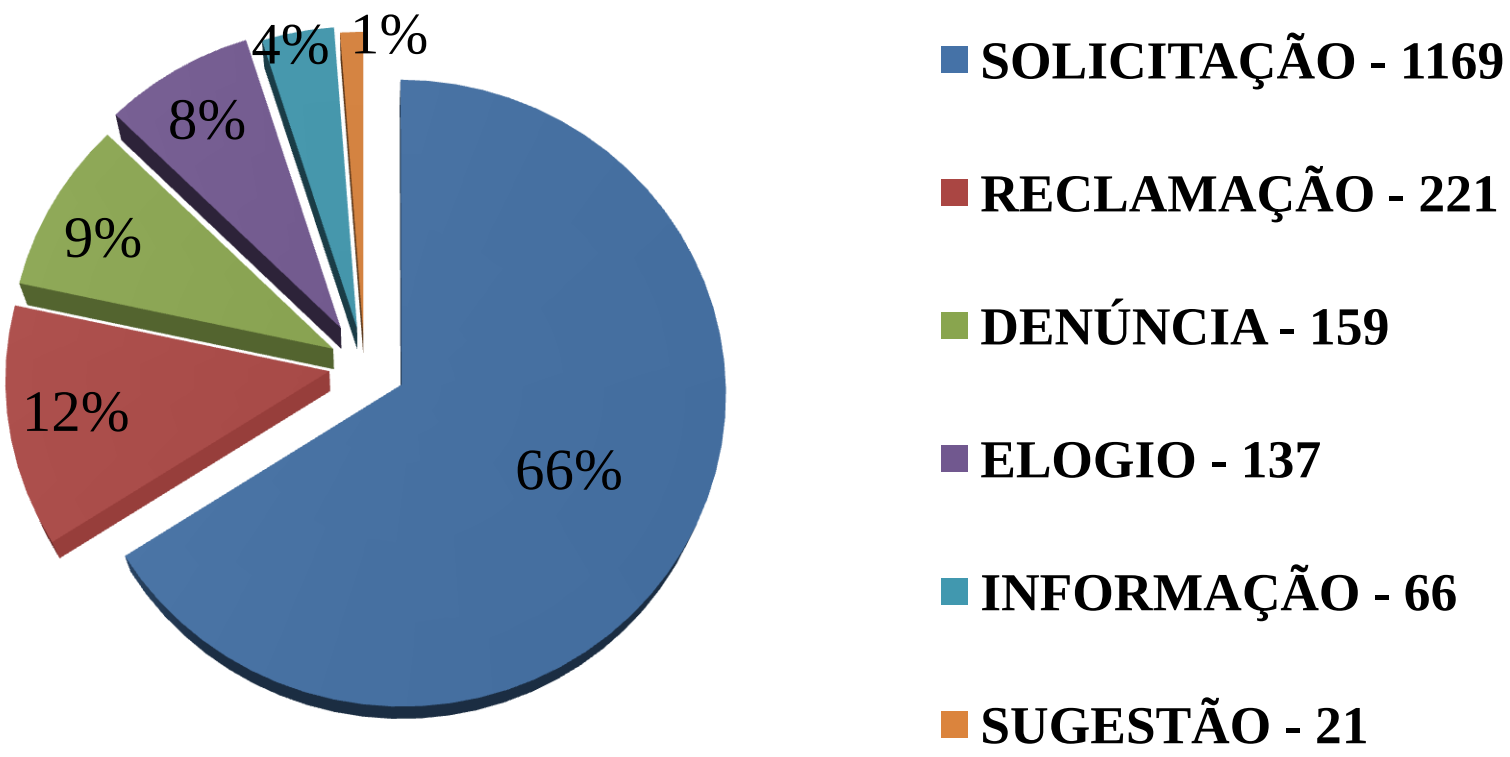


Fonte: OUVIDORSUS e sistema próprio.

# REGISTRO OUVIDORIAS DE GESTÃO, POR ASSUNTO

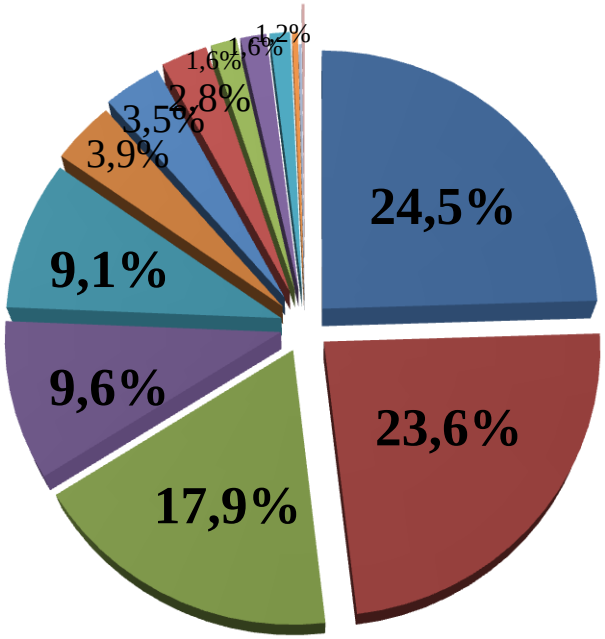


- ELOGIO - 24,5%
- ATENDIMENTO INADEQUADO - 23,6%
- AGENDAMENTO DE CONSULTA - 17,9%
- AGENDAMENTO DE EXAME - 9,6%
- FLUXOS E PROCEDIMENTOS ADMINISTRATIVOS - 9,1%
- ESPAÇO FÍSICO / AMBIÊNCIA - 3,9%
- DESACATO AO FUNCIONÁRIO 3,5%
- RECURSOS HUMANOS - 2,8%
- OUTROS ORGÃOS - 1,6%
- RECUSA AO TRATAMENTO PROPOSTO - 1,6%
- SERVIÇOS OU INSUMOS PADRONIZADOS - 1,2%
- SAÚDE DO TRABALHADOR - 0,3%
- SERVIÇOS OU INSUMOS NÃO PADRONIZADOS - 0,2%
- CARTA SUS - 0,2%

Fonte: OUVIDORSUS e sistema próprio.

# REGISTRO OUVIDORIAS DE VIGILÂNCIA, POR ASSUNTO

## VIG. AMBIENTAL

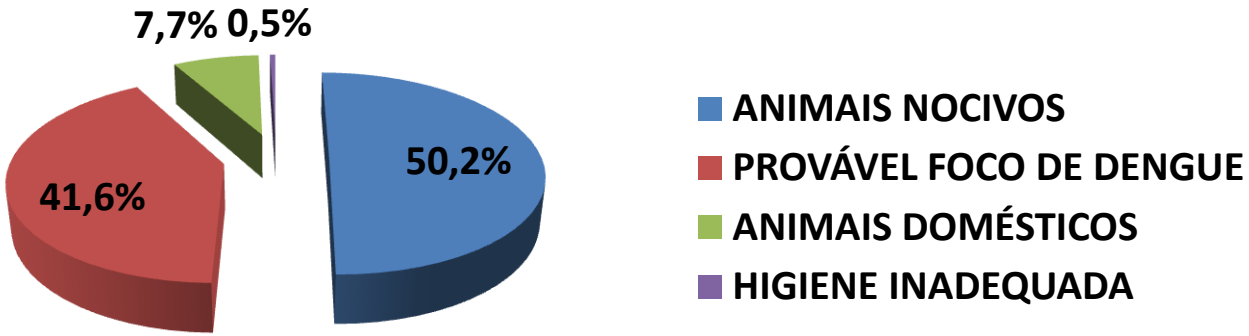


## VIG. SANITÁRIA

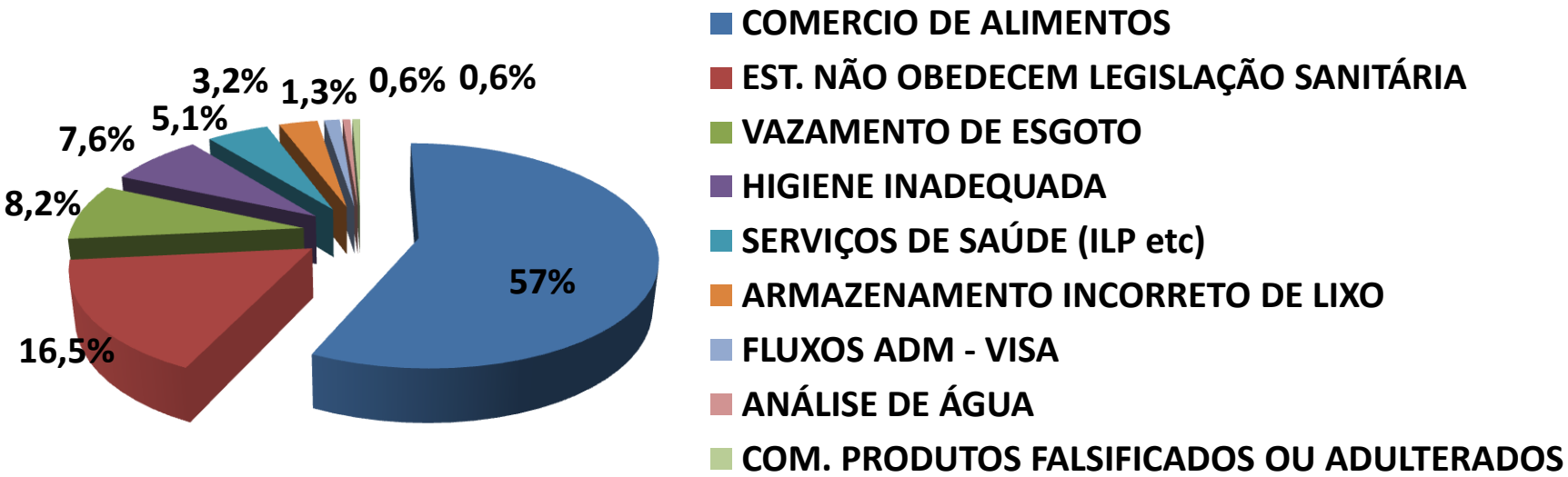


Fonte: OUVIDORSUS e sistema próprio.

Prefeitura de São José do Rio Preto
Secretaria de Saúde

# Disque Saúde

## Prestação de contas
## 3.º Quadrimestre de 2015

CMS
Conselho Municipal de Saúde

DISQUE SAÚDE
0800 77 17 123

Prefeitura de São José do Rio Preto
Secretaria de Saúde

# ATENDIMENTOS REALIZADOS: 1314

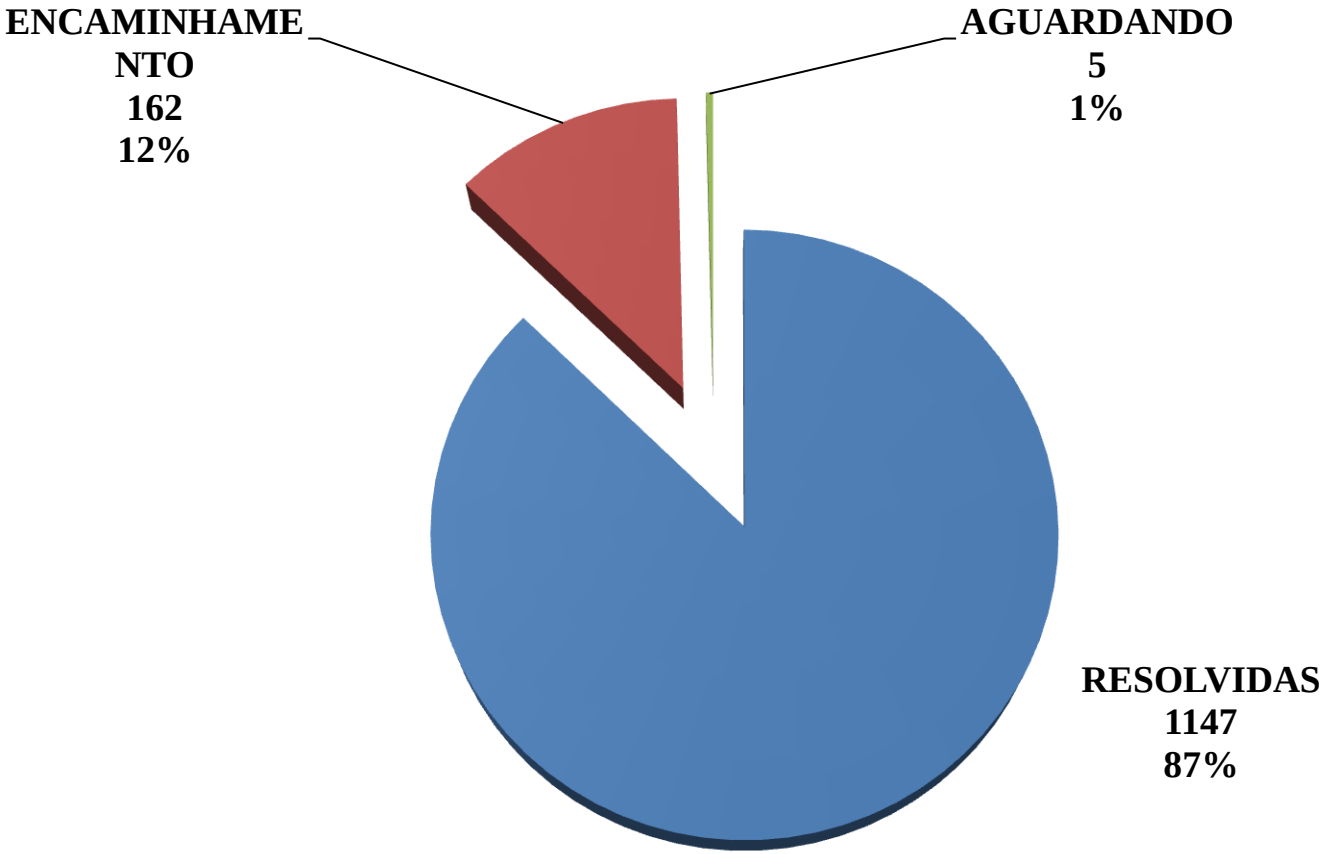


CMS
Conselho Municipal de Saúde

DISQUE SAÚDE
0800 77 17 123

# NATUREZA DAS DEMANDAS

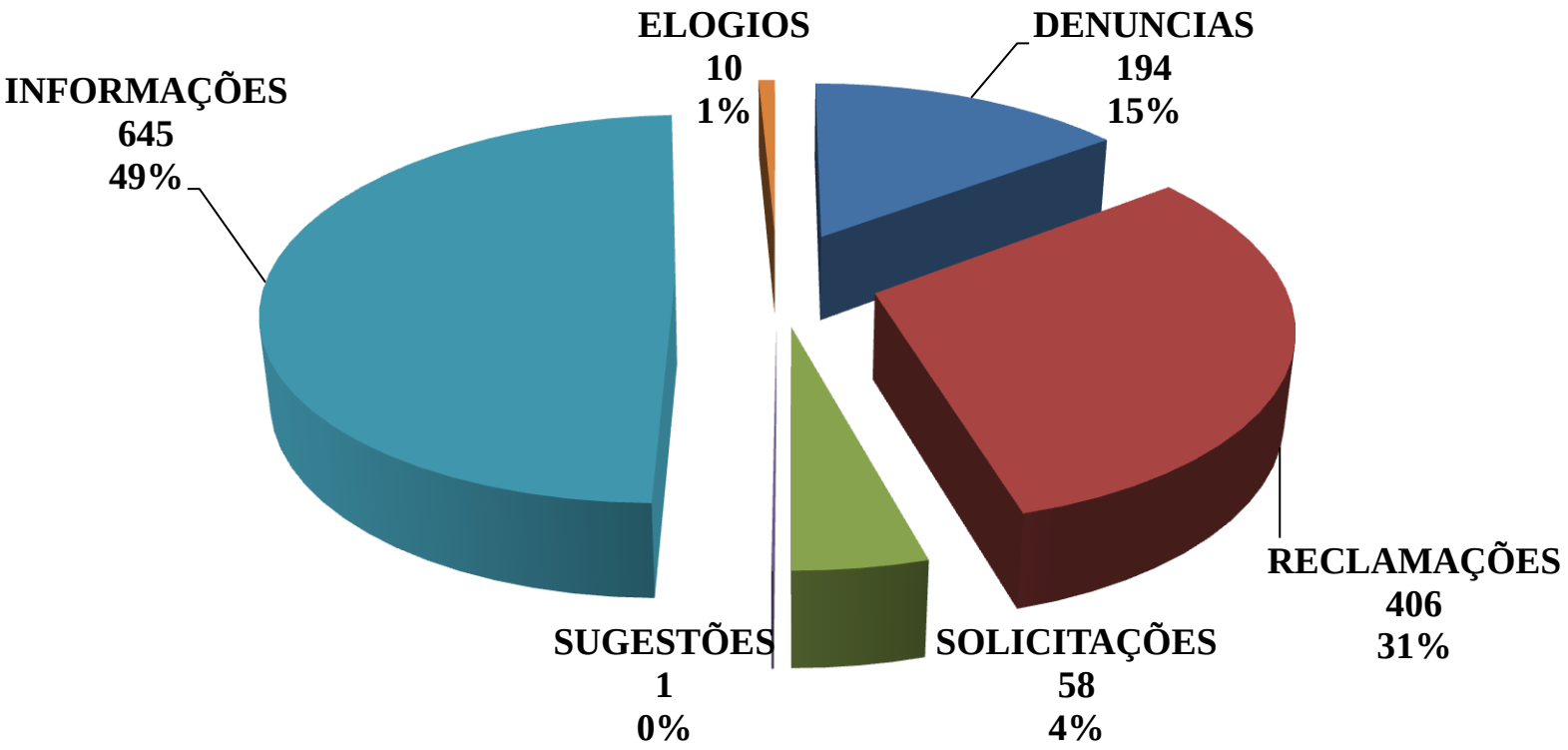

# TIPOS DE DENÚNICAS, RECLAMAÇÕES E SOLICITAÇÕES

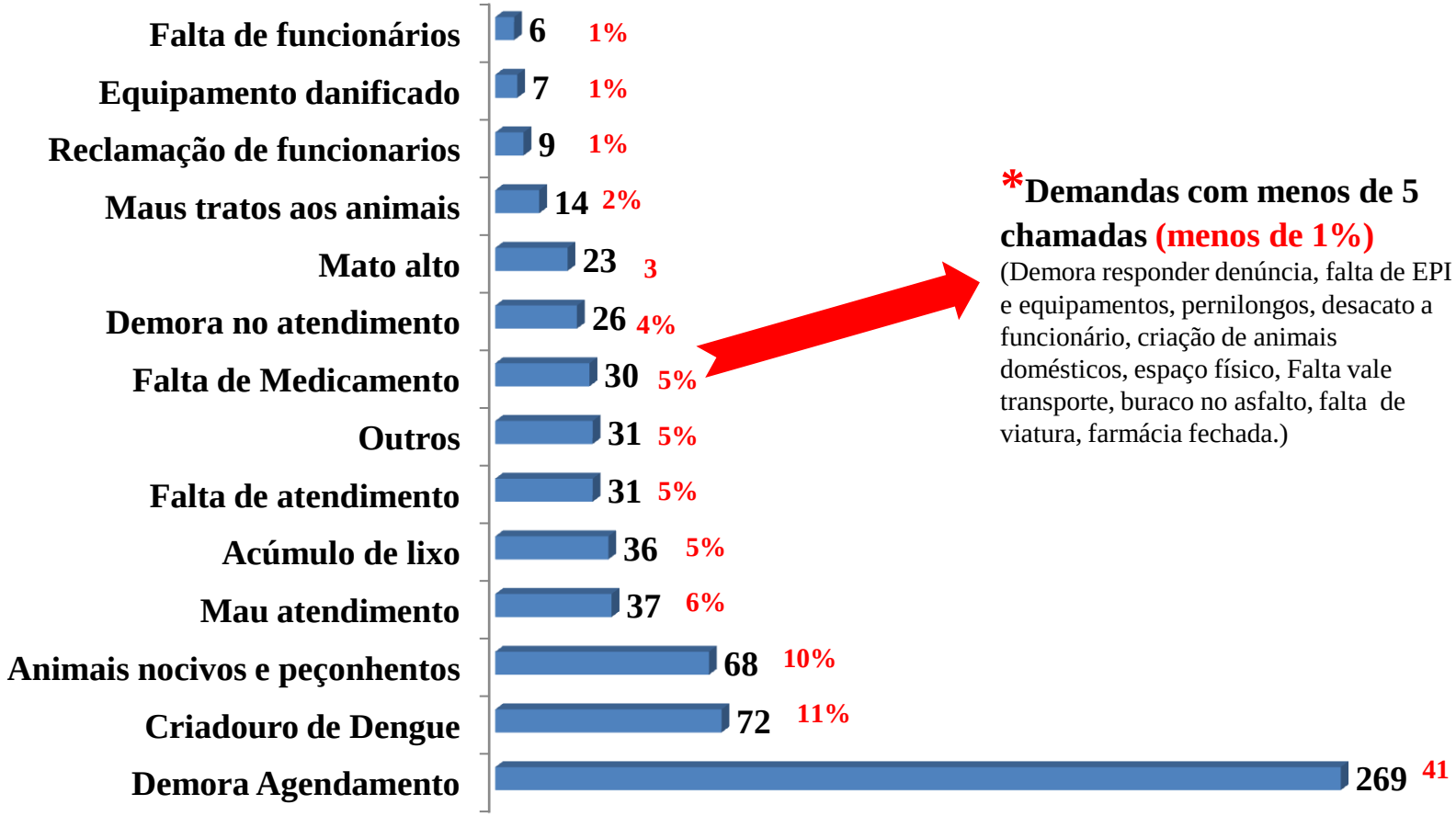


***Demandas com menos de 5 chamadas (menos de 1%)**
(Demora responder denúncia, falta de EPI e equipamentos, pernilongos, desacato a funcionário, criação de animais domésticos, espaço físico, Falta vale transporte, buraco no asfalto, falta de viatura, farmácia fechada.)

CMS Conselho Municipal de Saúde

DISQUE SAÚDE 0800 77 17 123

# DEMORA NO AGENDAMENTO: SERVIÇOS SOLICITADOS

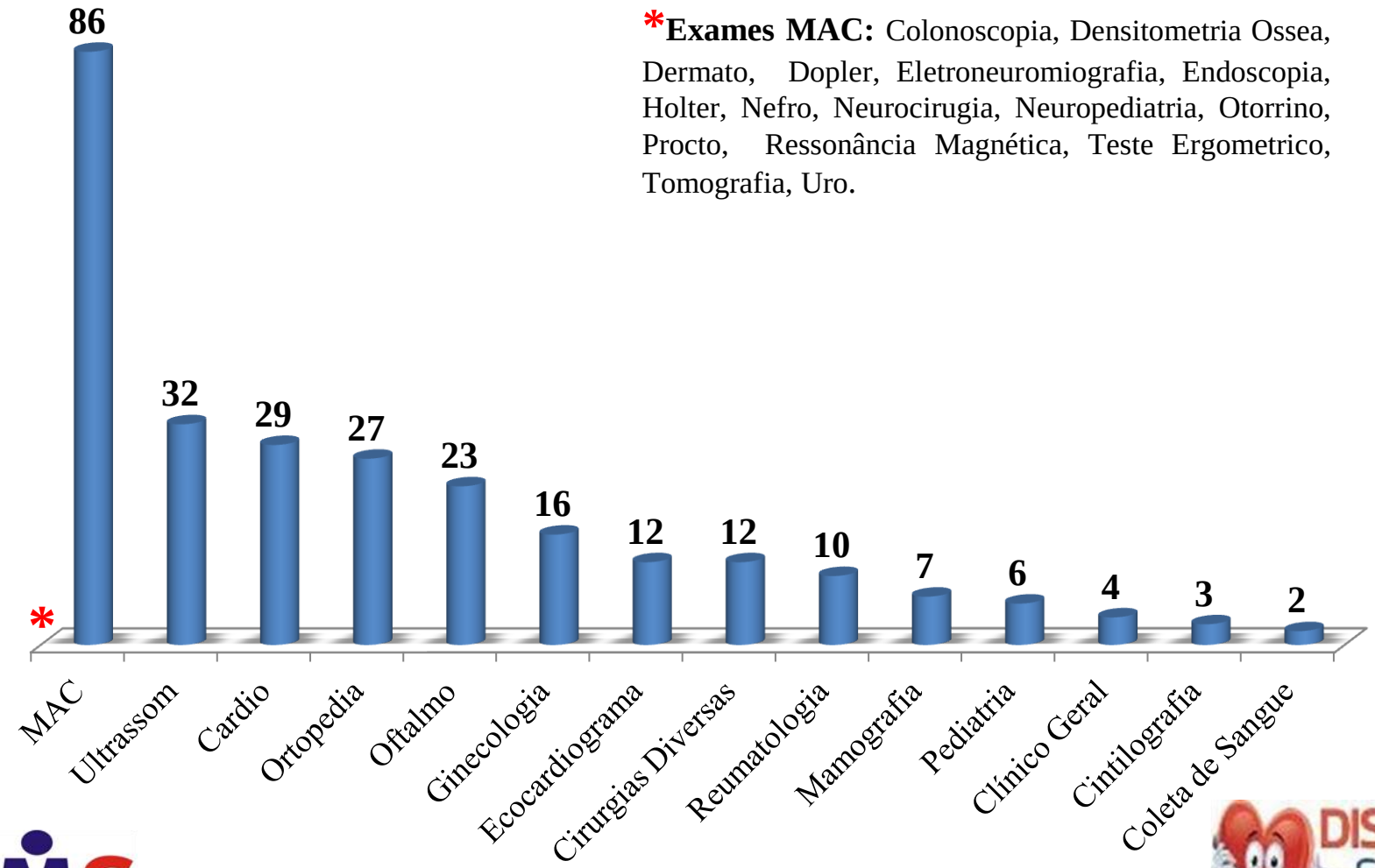


***Exames MAC:** Colonoscopia, Densitometria Ossea, Dermato, Dopler, Eletroneuromiografia, Endoscopia, Holter, Nefro, Neurocirugia, Neuropediatria, Otorrino, Procto, Ressonância Magnética, Teste Ergometrico, Tomografia, Uro.

CMS
Conselho Municipal de Saúde

DISQUE SAÚDE
0800 77 17 123

Conte sempre com
o Disque Saúde
para ser ouvido
**0800 77 17 123**

**Ligação gratuita**
De segunda a sexta
Das 7h às 18h

www.cmsriopreto.com.br

CMS
Conselho Municipal de Saúde
SÃO JOSÉ DO RIO PRETO

PREFEITURA
SÃO JOSÉ DO RIO PRETO
SECRETARIA DE SAÚDE

# DISQUE SAÚDE

Sua ligação direta com
a saúde de Rio Preto

PREFEITURA

São José do Rio Preto

SECRETARIA DE SAÚDE

# REDE FÍSICA DE SERVIÇOS DE SAÚDE

# REDE DE SERVIÇOS PRÓPRIOS

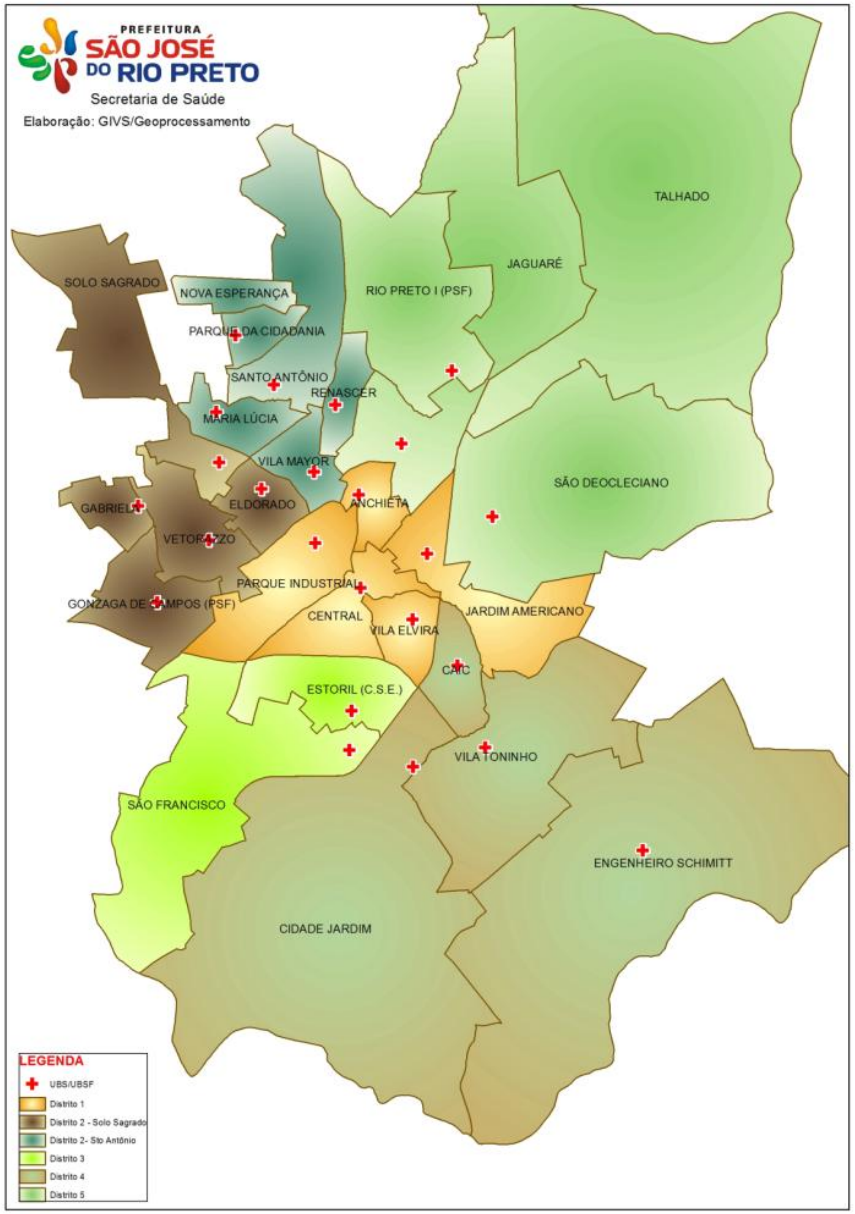


- 27 UNIDADES DE SAÚDE:
  - ✓ 17 Unidades Básicas de Saúde da Família
  - ✓ 10 UBS - EACS
- 22 SERVIÇOS DE ESPECIALIDADES:
  - ✓ 09 Ambulatórios
  - ✓ 06 CAPS
  - ✓ 03 Centros de Reabilitação
  - ✓ 02 Centros Odontológicos
  - ✓ 01 Banco Leite
  - ✓ 01 Laboratório
- 01 VIGILÂNCIA EM SAÚDE
  - ✓ CEREST
- 05 UPAS :
  - ✓ UPA Tangará (I)
  - ✓ UPA Jaguaré (II)
  - ✓ UPA Região Norte (III)
  - ✓ UPA Santo Antônio
  - ✓ UPA Vila Toninho

# SERVIÇOS AMBULATORIAIS DE SAÚDE

| UNIDADES DE ATENDIMENTO EM ATENÇÃO BÁSICA | |
|---|---|
| **GESTÃO MUNICIPAL** | |
| UBS | 10 |
| UBSF | 17 |
| Equipe da Estratégia da Saúde da Família | 40 |
| Equipe de Agente Comunitário de Saúde ( EACS ) | 10 |
| Equipe de Consultório na Rua (Modalidade II) | 1 |
| Equipe de Atenção Domiciliar | 4 |
| Núcleo de Apoio a Saúde da Família (CASF Sto. Antônio, NASF Jaguaré e NASF Estoril) | 3 |
| **GESTÃO ESTADUAL** | |
| Equipe de Saúde Penitenciária | 3 |

Fonte: SCNES

# SERVIÇOS AMBULATORIAIS DE SAÚDE

| UNIDADES DE ATENDIMENTO EM ATENÇÃO ESPECIALIZADA | |
|---|---|
| **GESTÃO MUNICIPAL** | |
| Ambulatórios (CAESM, SAD, Ambulatório Especialidades, Saúde Mental, Tuberculose/Hanseníase, Hospital Dia, CMDST/AIDS (CTA, URDI, e Programa Prevenção), SAE, Ambulatório Hepatites) | 9 |
| CAPS | 6 |
| Reabilitação (NIR, NMR, UUF) | 3 |
| Odontologia (CEO CENTRO E NORTE) | 2 |
| Banco de Leite | 1 |
| Laboratório de Sorologia | 1 |

Fonte: SCNES

# SERVIÇOS AMBULATORIAIS DE SAÚDE

| UNIDADES DE ATENDIMENTO EM ATENÇÃO ESPECIALIZADA | |
|---|---|
| **PRESTADOR/CONVÊNIO** | |
| Reabilitação (APAE, RENASCER, IRCT, ARCD) | 4 |
| Atendimento Uro e Nefro (CENTRO DE LITOTRIPSIA) | 1 |
| Laboratório de prótese dentária (OYAMA) | 1 |

Fonte: SCNES

# SERVIÇOS AMBULATORIAIS DE SAÚDE

| UNIDADES DE ATENDIMENTO EM ATENÇÃO ESPECIALIZADA | |
|---|---|
| **GESTÃO ESTADUAL** | |
| Reabilitação (LUCY MONTORO) | 1 |
| Atendimento Uro e Nefro (INSTITUTO DE URO E NEFRO – HEMODIÁLISE) | 1 |

Fonte: SCNES

# SERVIÇOS AMBULATORIAIS DE SAÚDE

| UNIDADES DE ATENDIMENTO EM ATENÇÃO ESPECIALIZADA | |
|---|---|
| **GESTÃO ESTADUAL** | |
| Laboratório (ADOLFO LUTZ) | 1 |
| Hemocentro | 1 |
| Ambulatório Especialidades (AME) | 1 |

Fonte: SCNES

# SERVIÇOS DE URGÊNCIA/EMERGÊNCIA

| UNIDADES DE ATENDIMENTO EM URGÊNCIA/EMERGÊNCIA | |
|---|---|
| **GESTÃO MUNICIPAL** | |
| UPAS – Unidade de Pronto Atendimento (NORTE, JAGUARÉ SANTO ANTONIO, VILA TONINHO E TANGARÁ) | 5 |
| USA – Unidade de Suporte Avançado | 3 |
| USB – Unidade de Suporte Básico | 8 |
| Motolância | 1 |

Fonte: SCNES

# SERVIÇOS HOSPITALARES

| UNIDADES DE ATENDIMENTO HOSPITALAR |
|---|
| **GESTÃO MUNICIPAL** |
| IRMANDADE SANTA CASA DE MISERICÓRDIA |
| HOSPITAL IELAR |
| HOSPITAL BENEFICÊNCIA PORTUGUESA |
| HOSPITAL BEZERRA DE MENEZES |
| HOSPITAL DE OLHOS REDENTORA |
| **GESTÃO ESTADUAL** |
| HOSPITAL DE BASE |
| HOSPITAL JOÃO PAULO II |

Fonte: SCNES

# SERVIÇOS DE APOIO

| SERVIÇOS DE APOIO À REDE PÚBLICA | |
|---|---|
| **GESTÃO MUNICIPAL** | |
| Centrais de Regulação (Urgência e Eletiva) | 2 |
| Central de Remoção | 1 |
| Secretaria de Saúde | 1 |
| Farmácia Popular | 1 |
| Vigilância em Saúde (Vig. Epidemiológica, Ambiental, Sanitária, Cerest, Centro de Zoonoses) | 1 |
| **GESTÃO ESTADUAL** | |
| Central de Regulação (Eletiva) | 1 |
| Secretaria de Saúde (DRS XV) | 1 |
| Farmácia de Alto Custo | 1 |
| Vigilâncias em Saúde (GVE, GVS, NVE/HB, SUCEN) | 4 |

Fonte: SCNES

PREFEITURA

São José do Rio Preto

SECRETARIA DE SAÚDE

# PRODUÇÃO DOS SERVIÇOS DE SAÚDE

PREFEITURA

São José do Rio Preto

SECRETARIA DE SAÚDE

# ATENÇÃO BÁSICA

# CONSULTAS/PROCEDIMENTOS NA ATENÇÃO BÁSICA

| Categoria | SET | OUT | NOV | DEZ | TOTAL |
|---|---|---|---|---|---|
| Clínica Médica | 28.544 | 26.645 | 26.842 | 24.525 | **106.556** |
| Pediatria | 6.693 | 6.117 | 6.575 | 5.252 | **24.637** |
| Ginecologia | 9.491 | 9.350 | 9.172 | 8.252 | **36.265** |
| Odontologia | 76.583 | 67.813 | 71.927 | 59.387 | **275.710** |
| Enfermagem | 80.590 | 68.917 | 66.752 | 58.251 | **274.510** |
| Outros Profissionais* | 2.924 | 1.975 | 1.707 | 1.205 | **7.811** |
| **TOTAL** | **204.825** | **180.817** | **182.975** | **156.872** | **725.489** |

Fonte: SIA/SUS
* Nutricionista, Psicólogo, Assistente Social, Fisioterapeuta, Fonoaudiólogo, Educador Físico

# VISITAS/ATENDIMENTOS DOMICILIARES REALIZADAS POR PROFISSIONAIS NA ATENÇÃO BÁSICA

| PROFISSIONAIS | SET | OUT | NOV | DEZ | TOTAL |
|---|---|---|---|---|---|
| Médico (Clínico, Generalista, GO e Pediatra) | 338 | 294 | 362 | 262 | **1.256** |
| Enfermeiro | 398 | 398 | 434 | 394 | **1.624** |
| Agente Comunitários de Saúde | 30.270 | 36.185 | 31.833 | 27.594 | **125.882** |
| Outros profissionais* | 152 | 166 | 215 | 150 | **683** |

Fonte: SIA/SUS

* Assistente Social, Fisioterapeuta, Nutricionista, Psicólogo, Fonoaudiólogo, Dentista, Farmacêutico;

PREFEITURA

São José do Rio Preto

SECRETARIA DE SAÚDE

# ATENÇÃO ESPECIALIZADA

# CONSULTAS MÉDICAS AMBULATORIAIS DE ESPECIALIDADES – SERVIÇO PRÓPRIO/CONTRATADO

| Especialidades | Serviço Próprio * | Contrato Convênio* | Total |
|---|---|---|---|
| Outras especialidades | 19.433 | 9.736 | **29.169** |
| Oftalmologia | 3.683 | 5.523 | **9.206** |
| Ortopedia | 3.490 | 4.826 | **8.316** |
| Neurologia | 4.309 | 568 | **4.877** |
| Cardiologia | 5.138 | 2.079 | **7.217** |
| Dermatologia | 4.851 | - | **4.851** |
| Psiquiatria | 5.513 | 18 | **5.531** |
| Vascular | 1.076 | 705 | **1.781** |
| Reumatologia | 1.046 | - | **1.046** |
| **TOTAL** | **48.539** | **23.455** | **71.994** |

*Fonte: SIA/SUS

# CONSULTAS MÉDICAS AMBULATORIAIS DE ESPECIALIDADES – AME e HB

| Especialidades | AME* | HB** | Total |
|---|---|---|---|
| Outras especialidades | 429 | 21.429 | **21.858** |
| Oftalmologia | 231 | 2.223 | **2.454** |
| Ortopedia | 65 | 1.222 | **1.287** |
| Neurologia | 86 | 1.182 | **1.268** |
| Cardiologia | 246 | 1.425 | **1.671** |
| Dermatologia | 74 | 1.420 | **1.494** |
| Psiquiatria | 0 | 205 | **205** |
| Vascular | 28 | 1.176 | **1.204** |
| Reumatologia | 6 | 756 | **762** |
| **TOTAL** | **1.165** | **31.038** | **32.203** |

Fonte: *Cross **Webcas/MV

# TOTAL CONSULTAS MÉDICAS AMBULATORIAIS DE ESPECIALIDADES E PARÂMETRO PORTARIA 1101

| Especialidades | Total | Parâmetro Portaria 1101 |
|---|---|---|
| Outras especialidades | 51.027 | **36.004** |
| Oftalmologia | 11.660 | **11.456** |
| Ortopedia | 9.603 | **11.865** |
| Neurologia | 6.145 | **4.910** |
| Cardiologia | 8.888 | **8.592** |
| Dermatologia | 6.345 | **4.501** |
| Psiquiatria | 5.736 | **818** |
| Vascular | 2.985 | **1.227** |
| Reumatologia | 1.808 | **1.637** |
| **TOTAL** | **104.197** | **81.010** |

Fonte: SIA/SUS, Cross, Webcas/MV

# ATENDIMENTOS DA ATENÇÃO AMBULATORIAL ESPECIALIZADA – SERVIÇO PRÓPRIO/CONTRATADO

| | Serviço próprio* | Contrato/ Convênio* | Total |
|---|---|---|---|
| Radioterapia e quimioterapia | - | 46.755 | **46.755** |
| Pequenas cirurgias | 4.734 | 164 | **4.898** |
| Acupuntura | 1.746 | - | **1.746** |
| Biópsia (Coleta de Material) | 311 | 69 | **380** |
| Enfermagem | 92.007 | 23.621 | **115.628** |
| Odontológico | 31.654 | 2.496 | **34.150** |
| Fisioterapia | 19.523 | 5.938 | **25.461** |
| Outros profissionais* | 50.886 | 35.319 | **86.205** |

Fonte: SIA/SUS
* Nutricionista, Psicólogo, Psicoterapeuta, Pedagogo, Assistente Social, Fonoaudiólogo, Terapeuta Ocupacional, Educador Físico, Farmacêutico;

# EXAMES DE ESPECIALIDADES - SERVIÇO PRÓPRIO/CONTRATADO

| Exames | Serviço Próprio * | Contrato Convênio* | Total |
|---|---|---|---|
| Patologia Clinica | 67.108 | 405.340 | **472.448** |
| Radiologia (RX - Densito - Mamografia) | 6.053 | 29.532 | **35.585** |
| Ultrassom | 4.274 | 12.952 | **17.226** |
| Exames Cardiológicos (Ergonometria, Ecocardiografia, Holter e ECG) | 1.350 | 6.341 | **7.691** |
| Tomografia | - | 1.239 | **1.239** |
| Ressonância Magnética | - | 497 | **497** |
| Exames Neurológicos (Eletroneuromiografia e Eletroencefalograma) | 479 | 464 | **943** |
| Exames Endoscópicos (Endoscopia, Colonoscopia e Retossigmoidescopia) | 843 | 869 | **1.712** |
| Anatomopatológico e Citopatológico | - | 9.363 | **9.363** |
| Medicina Nuclear | - | 2.187 | **2.187** |
| Teste Rápido (HIV, Sífilis, Hepatite) | 3.761 | - | **3.761** |
| **TOTAL** | **83.868** | **468.784** | **552.652** |

# EXAMES DE ESPECIALIDADES – AME e HB



| Exames | AME* | HB** | Total |
|---|---|---|---|
| Patologia Clínica | - | 85.176 | **85.176** |
| Radiologia (RX - Densito - Mamografia) | 103 | 5.950 | **6.053** |
| Ultrassom | 289 | 3.611 | **3.900** |
| Exames Cardiológicos (Ergonomeria, Ecocardiograma, Holter e ECG) | 756 | 802 | **1.558** |
| Tomografia | 655 | 1.478 | **2.133** |
| Ressonância Magnética | 612 | 636 | **1.248** |
| Exames Neurológicos (Eletroneuromiografia e Eletroencefalograma | 541 | 186 | **727** |
| Exames Endoscópicos (Endoscopia, Colonoscopia e Retossigmoidescopia) | 80 | 687 | **767** |
| Anatomopatológico e Citopatológico | - | 736 | **736** |
| Medicina Nuclear | - | 524 | **524** |
| Teste Rápido (HIV, Sífilis, Hepatite) | - | 23 | **23** |
| **TOTAL** | **3.036** | **99.809** | **102.845** |

Fonte: *Cross **Webcas/MV

# TOTAL EXAMES DE ESPECIALIDADES E PARÂMETRO PORTARIA 1101



| Exames | Total* | Parâmetro Portaria 1101 |
|---|---|---|
| Patologia Clinica | 557.624 | 87.671 |
| Radiologia (RX - Densito - Mamografia) | 41.638 | 14.612 |
| Ultrassom | 21.126 | 2.922 |
| Exames Cardiológicos (Ergonometria, Ecocardiograma, Holter e ECG)*** | 9.249 | 5.548 |
| Anatomopatológico e Citopatológico | 10.099 | 6.897 |
| Teste Rápido (HIV,Sífilis, Hepatite) | 3.784 | 0 |
| Tomografia | 3.372 | 584 |
| Exames Endoscópicos (Endoscopia, Colonoscopia e Retossigmoidescopia) | 2.479 | 154 |
| Medicina Nuclear | 2.711 | 1.832 |
| Ressonância | 1.745 | 117 |
| Exames Neurológicos (Eletroneuromiografia e Eletroencefalograma) | 1.670 | 783 |
| **TOTAL** | **655.497** | **121.120** |

Fonte: SIA/SUS, Cross, Webcas/MV

# PROGRAMA ÓRTESES, PRÓTESES E MEIOS AUXILIARES DE LOCOMOÇÃO – OPM

| | SJRP | MICRO E MACRO REGIÃO | TOTAL |
|---|---|---|---|
| Órteses e próteses | 693 | 203 | **896** |
| Ostomias | 20.614 | 7.075 | **27.689** |
| **TOTAL** | **21.307** | **7.278** | **28.585** |

Fonte: SIA/SUS

# ATENDIMENTO DA ATENÇÃO PSICOSSOCIAL - CAPS

| CAPS | TOTAL | |
|---|---|---|
| | Nº pacientes acompanhados | Nº ações |
| Centro de Atenção Psicossocial Infantil (CAPS i) (Centro, Norte e Higienópolis*) | 1.745 | 6.770 |
| Centro de Atenção Psicossocial Álcool de Droga (II e III) | 1.130 | 35.178 |
| Centro de Atenção Psicossocial (II) | 811 | 3.176 |
| **TOTAL** | **3.686** | **45.124** |

Fonte: SIA/SUS/RAAS (Registro das Ações Ambulatoriais de Saúde)
*CAPS Higienópolis – Planilha de Monitoramento

# AÇÕES DA EQUIPE MULTIDISCIPLINAR REALIZADAS
# SAD (Serviço de Atenção Domiciliar)

| Atenção Domiciliar | SET | OUT | NOV | DEZ | TOTAL |
|---|---|---|---|---|---|
| Número de pacientes cadastrados na RAAS | 327 | 296 | 311 | 274 | **1.208** |
| Consultas/Atendimentos multiprofissional | 6.298 | 6.031 | 5.314 | 4.880 | **22.523** |

Fonte: SIA/SUS-RAAS (Registro das Ações Ambulatoriais de Saúde)

# BANCO DE LEITE

| Ação | SET | OUT | NOV | DEZ | TOTAL |
|---|---|---|---|---|---|
| Coleta Externa | 243 | 224 | 183 | 178 | **828** |
| Ordenha Mamária | 149 | 117 | 51 | 213 | **530** |
| Pasteurização do leite humano (litros) | 135 | 140 | 145 | 100 | **520** |

Fonte: SIA/SUS

# ASSISTÊNCIA HOSPITALAR

# INTERNAÇÃO POR ESPECIALIDADE – SERVIÇOS PRÓPRIOS/CONTRATADOS

| GRUPO DE PROCEDIMENTOS | SET | OUT | NOV | DEZ | TOTAL |
|---|---|---|---|---|---|
| 01-Cirúrgico | 699 | 678 | 716 | 685 | **2.778** |
| 02-Obstétricos | 212 | 180 | 228 | 207 | **827** |
| 03-Clínico | 620 | 565 | 612 | 504 | **2.301** |
| 05-Psiquiatria | 290 | 288 | 266 | 317 | **1.161** |
| 07-Pediátricos | 82 | 67 | 72 | 98 | **319** |
| 12-Leito Dia/Intercorrência Pós – Transplantes | 0 | 1 | 3 | 1 | **5** |
| **TOTAL** | **1.903** | **1.779** | **1.897** | **1.812** | **7.391** |

Fonte: SIH/SUS

# INTERNAÇÃO POR ESPECIALIDADE –HB/HCM e João Paulo II

| GRUPO DE PROCEDIMENTOS | HB/HCM | João Paulo II | TOTAL |
|---|---|---|---|
| 01 – Cirúrgico | 1.551 | 201 | **1.752** |
| 02 – Obstétricos | 307 | - | **307** |
| 03 – Clínico | 2.262 | 22 | **2.284** |
| 07 – Pediátrico | 453 | - | **453** |
| 12 - Leito Dia (Intercorrência Pós – Transplantes) | 11 | - | **11** |
| **TOTAL** | **4.584** | **223** | **4.807** |

Fonte: SIH/SUS

# INTERNAÇÃO POR ESPECIALIDADE TOTAL E PARÂMETRO DA PORTARIA 1101

| GRUPO DE PROCEDIMENTOS | TOTAL | Parâmetro Portaria 1101 |
|---|---|---|
| 01-Cirúrgico | 4.530 | 2.338 |
| 02-Obstétricos | 1.134 | 2.367 |
| 03-Clínico | 4.585 | 3.858 |
| 05-Psiquiatria | 1.161 | 409 |
| 07-Pediátricos | 772 | 1.753 |
| 12-Leito Dia/Intercorrência Pós – Transplantes | 16 | - |
| **TOTAL** | **12.198** | **10.725** |

Fonte: SIH/SUS

PREFEITURA

São José do Rio Preto

SECRETARIA DE SAÚDE

# URGÊNCIA E EMERGÊNCIA

# ATENDIMENTO DE URGÊNCIA E EMERGÊNCIA

| UNIDADES | CLÍNICA | PEDIATRIA | ODONTOLOGIA | TOTAL |
|---|---|---|---|---|
| UPA Região Norte | 48.991 | 17.909 | 6.205 | **73.105** |
| UPA Jaguaré | 42.830 | 13.908 | 3.109 | **59.847** |
| UPA Tangará | 30.578 | - | - | **30.578** |
| UPA Santo Antônio | 23.819 | - | - | **23.819** |
| UPA Vila Toninho | 19.082 | - | - | **19.082** |
| **TOTAL** | **165.300** | **31.817** | **9.314** | **206.431** |

Fonte: SIA/SUS

# CLASSIFICAÇÃO DE RISCO

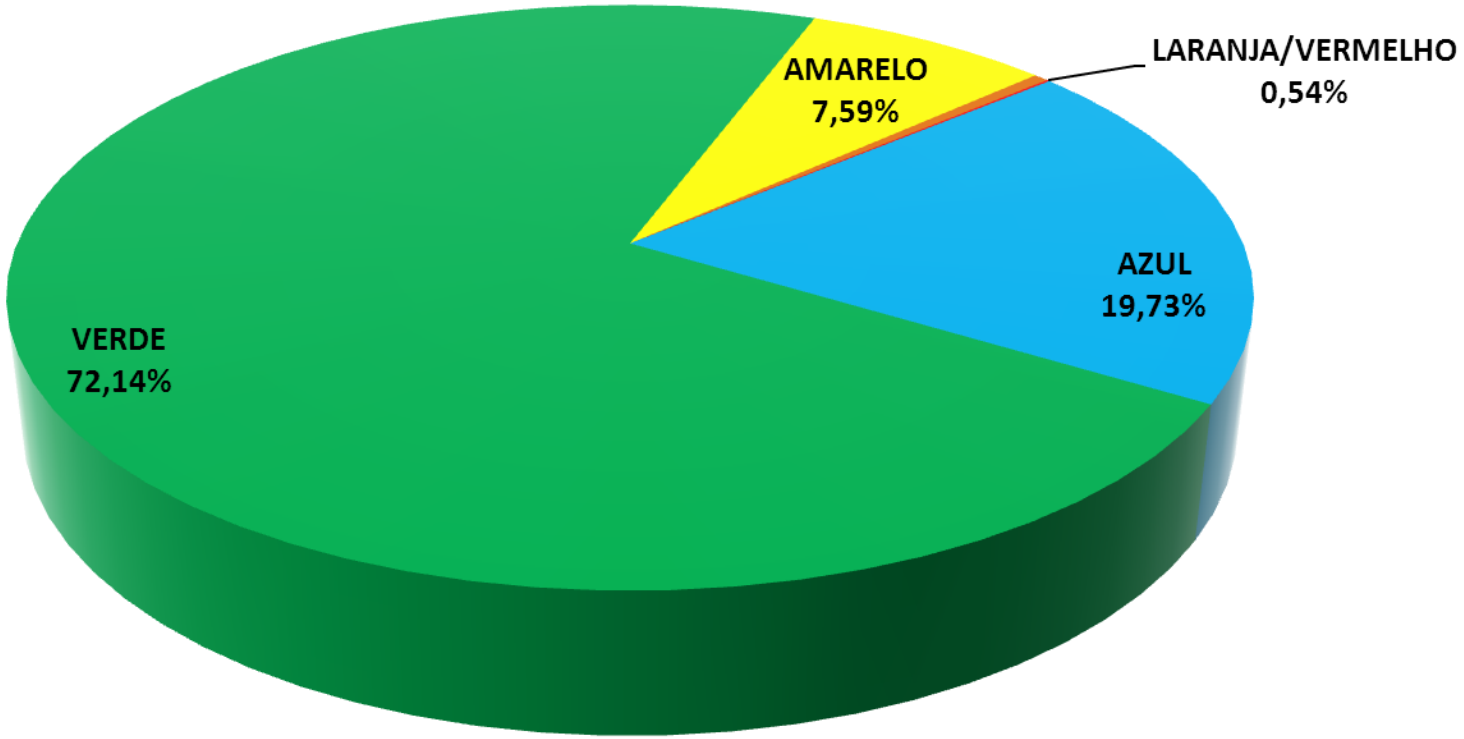


| AZUL | VERDE | AMARELO | LARANJA/VERMELHO |
|---|---|---|---|
| 20.269 | 74.127 | 7.803 | 556 |

Fonte: Monitoramento - SMS

| ATENDIMENTOS | SET | OUT | NOV | DEZ | TOTAL |
|---|---|---|---|---|---|
| **SAMU RIO PRETO** | | | | | |
| Atendimento da USB em S. J. Rio Preto | 3.385 | 3.464 | 3.027 | 3.167 | **13.043** |
| Atendimento USA em S. J. Rio Preto | 137 | 165 | 110 | 127 | **539** |
| **Total S. J. Rio Preto** | **3.522** | **3.629** | **3.137** | **3.294** | **13.582** |
| **SAMU REGIONAL** | | | | | |
| Atendimento da USB região | 1.123 | 1.212 | 1.205 | 1.076 | **4.616** |
| Atendimento USA na região | 29 | 19 | 19 | 19 | **86** |
| **Total Região** | **1.152** | **1.231** | **1.224** | **1.095** | **4.702** |

Fonte: SIA/SUS

# CENTRAL DE REMOÇÃO

| | SET | OUT | NOV | DEZ | TOTAL |
|---|---|---|---|---|---|
| Ambulância | 1.198 | 1.077 | 950 | 1.090 | **4.315** |
| Utilitário | 1.904 | 1.920 | 1.858 | 1.938 | **7.620** |
| Necessidades Especiais (cadeirantes) | 351 | 244 | 210 | 64 | **869** |
| **TOTAL** | **3.453** | **3.241** | **3.018** | **3.092** | **12.804** |
| MÉDIA DIA | 115 | 108 | 100 | 103 | 106 |

Fonte: Monitoramento – SMS

PREFEITURA

São José do Rio Preto

SECRETARIA DE SAÚDE

# ASSISTÊNCIA FARMACÊUTICA

# INDICADORES DA ASSISTÊNCIA FARMACÊUTICA

| Indicador | SET | OUT | NOV | DEZ | TOTAL |
|---|---|---|---|---|---|
| Número de pacientes atendidos* | 93.054 | 88.796 | 87.459 | 86.016 | **355.325** |
| Número de prescrições* | 146.605 | 138.536 | 134.893 | 134.667 | **554.701** |
| Número de itens dispensados* | 10.250.477 | 9.871.837 | 10.006.621 | 9.910.881 | **40.039.816** |
| Número de consultas farmacêuticas** | 965 | 681 | 616 | 502 | **2.764** |

*Fonte: SICOM
**Fonte: SIA/SUS

# RECURSOS FINANCEIROS APLICADOS EM ASSISTÊNCIA FARMACÊUTICA, SEGUNDO FONTE DE FINANCIAMENTO

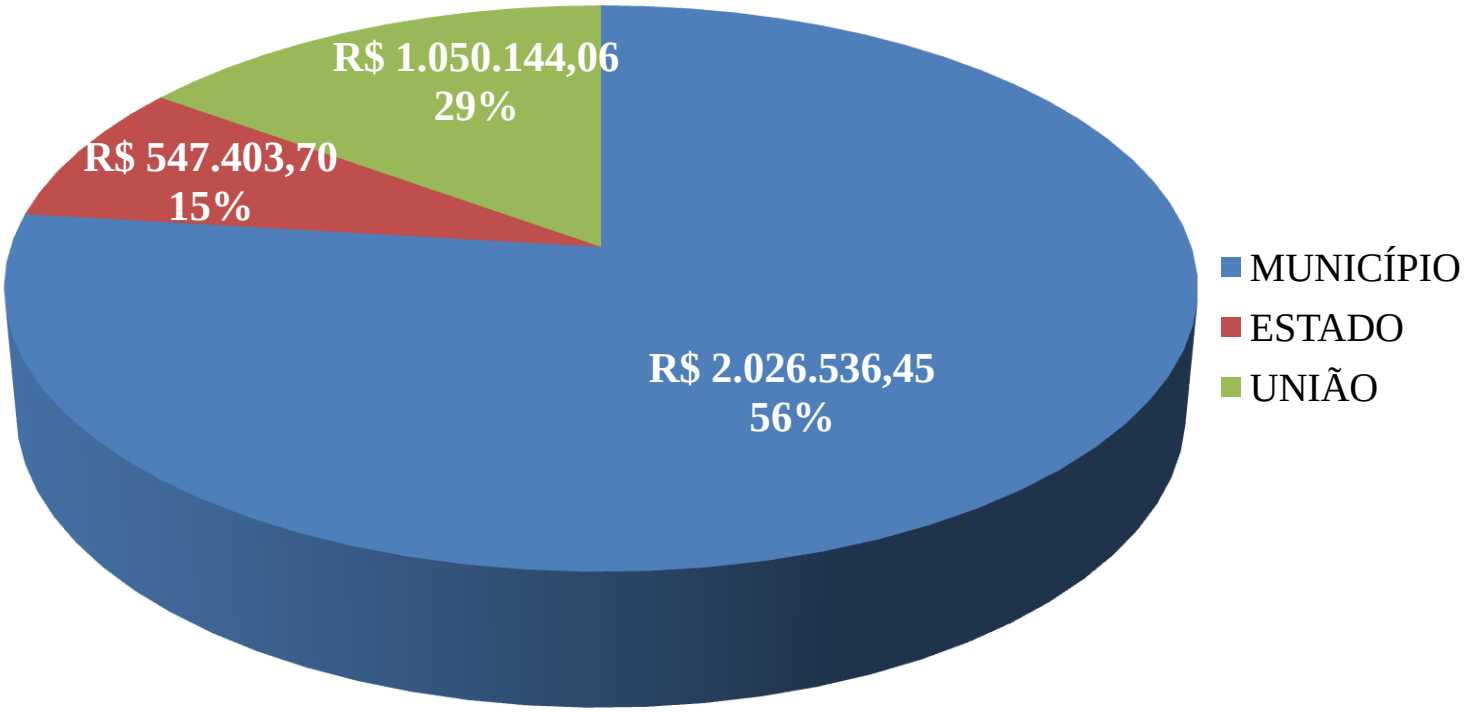


**Total R$ 3.624.084,21**

Fonte: SICOM

PREFEITURA

São José do Rio Preto

SECRETARIA DE SAÚDE

# VIGILÂNCIA EM SAÚDE

# Casos confirmados de dengue segundo mês de sintomas, residentes em São José do Rio Preto, 3º quadrimestre 2015

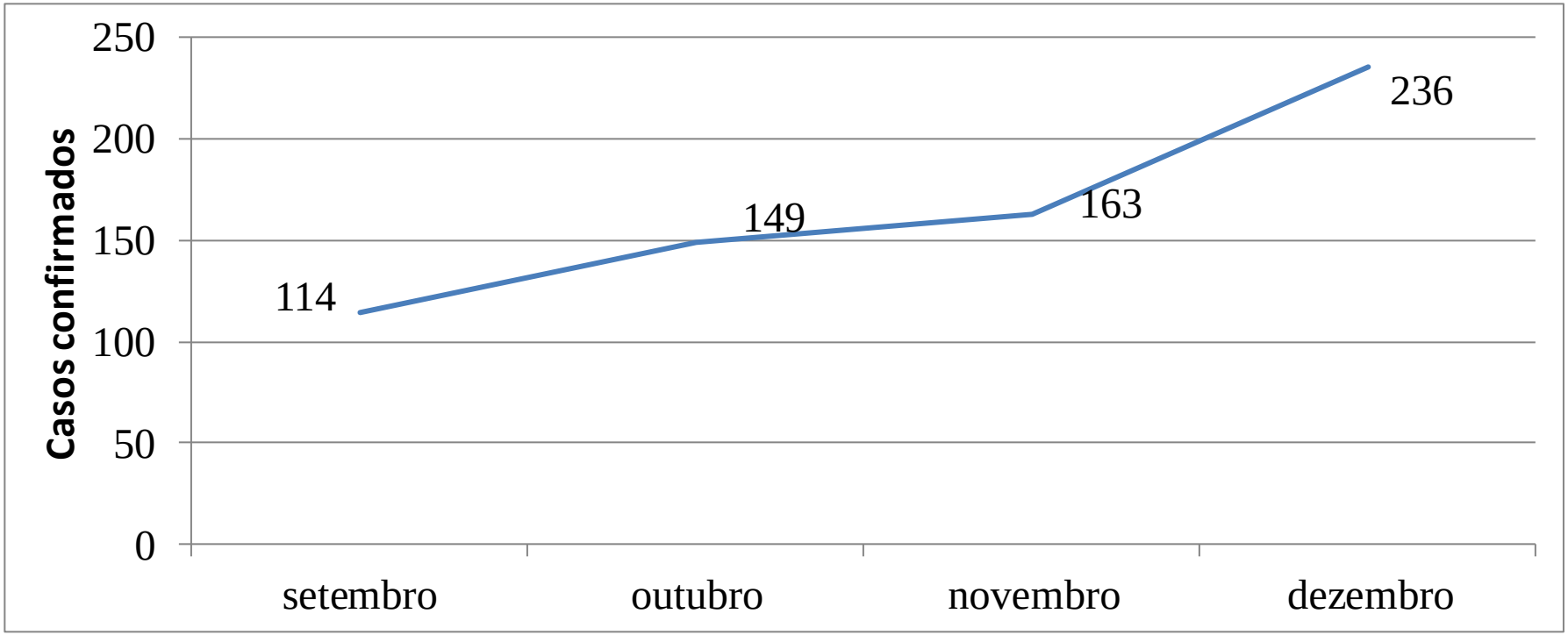


Dados atualizados até 10/02/2016 Fonte: SMS_VE Siinan online

| INDICADOR | 3º Quadri 2015 | ACUMULADO 2015 |
|---|---|---|
| Casos novos de sífilis congênita em menores de um ano de idade | 9 | 33 |
| Sífilis em Gestante | 26 | 59 |

*Dados provisórios 08-09-15
FONTE: SINAN / VE / DEVISA/SMS / TBWEB

# MANEJO AMBIENTAL EM IMÓVEIS DE RISCO SANITÁRIO

## TOTAL DE 33 IMÓVEIS

**ANTES**

**DEPOIS**

Ação conjunta entre as Secretarias de Saúde, Meio Ambiente e Serviços Gerais.

# REALIZAÇÃO DE AÇÕES EDUCATIVAS E DE MOBILIZAÇÃO SOCIAL

## Gincana em parceria com o Rotary na escola municipal Deputado Sylvio Benito Martini – Santo Antônio

## Participação de 780 crianças de 06 a 10 anos

**Arrecadados 108 kg de plásticos, 9,5 kg de vidro e 15,5 kg de alumínio**

Vendidos e a renda revertida em beneficio dos alunos da escola.

# AMOSTRAS SUSPEITAS DE RAIVA ENVIADAS PARA ANÁLISE

| Animal/ Amostras | Amostras enviadas | Amostras positivas |
|---|---|---|
| Cães | **16** | **0** |
| Gatos | **17** | **0** |
| Morcegos | **179** | **1** |

Fonte: Centro Zoonoses

# AÇÕES DESENVOLVIDAS PELO CENTRO DE ZOONOSES

| Ações | Cães | Gatos | Total |
|---|---|---|---|
| **Castrações** | 905 | 875 | **1780** |
| **Doações** | 166 | 67 | **233** |

Fonte: Centro Zoonoses

# SAÚDE DO TRABALHADOR

| | SET | OUT | NOV | DEZ | TOTAL |
|---|---|---|---|---|---|
| Notificações de Acidente Trabalho Graves/Fatais | 33 | 07 | 29 | 28 | **97** |
| Inspeções em Empresas | 32 | 44 | 41 | 33 | **150** |
| Consultas médicas/ outros profissionais nível superior | 32 | 34 | 29 | 18 | **113** |
| Vigilância do Servidor | 9 | 50 | 21 | 20 | **100** |

Fonte: FNA_SINAN_CEREST

# VIGILÂNCIA SANITÁRIA

## PROGRAMA DE ANÁLISE DA QUALIDADE DA ÁGUA PARA CONSUMO HUMANO

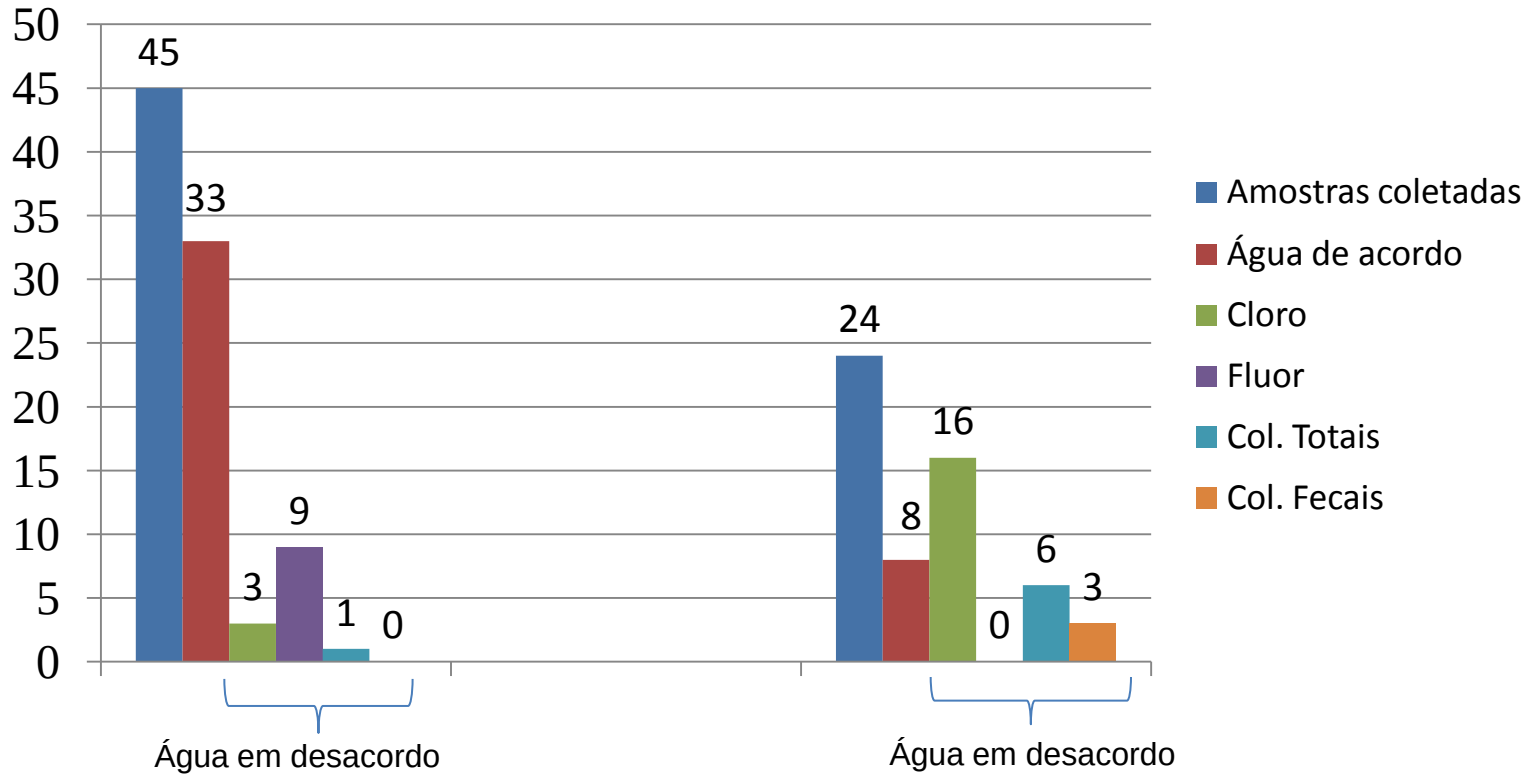


Sistema de Abastecimento de Água - SEMAE

**45 amostras coletadas**

**13 em desacordo (28,9%)**

Solução Alternativa Coletiva de Abastecimento de Água

**24 amostras coletadas**

**16 em desacordo (66,7%)**

Fonte: IAL e VISA - M

# AÇÕES REALIZADAS PELA VIGILÂNCIA SANITÁRIA

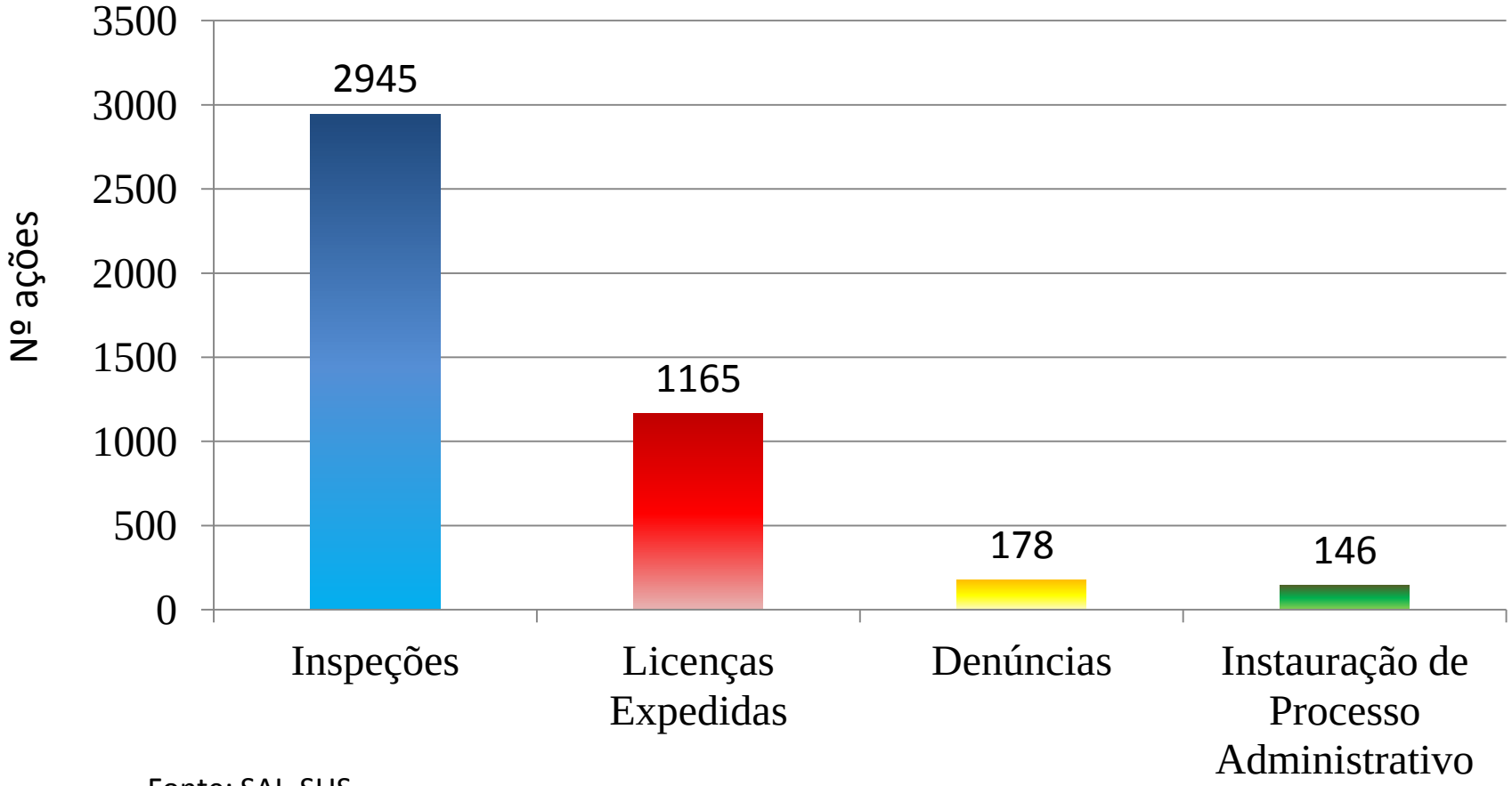


Fonte: SAI_SUS

Processos Ativos **25.580**

PREFEITURA

São José do Rio Preto

SECRETARIA DE SAÚDE

# OBRAS

# OBRA FINALIZADA

# 4 UBS (REFORMA)

UBS VILA MAYOR / UBS VILA ELVIRA / UBS AMERICANO / UBS SÃO FRANCISCO
(OBS.: ADEQUAÇÃO DOS SANITÁRIO E ÁREA DE REFEIÇÕES)

| | |
|---|---|
| **INVESTIMENTO:** | **R$ 192.900,49** |
| RECURSO FEDERAL: | R$ 180.000,00 |
| RECURSO MUNICIPAL: | R$ 12.900,49 |

# 4 UBS

# OBRA FINALIZADA

# UBSF SCHMITT (AMPLIAÇÃO)

| | |
|---|---|
| **INVESTIMENTO:** | **R$ 108.199,61** |
| RECURSO FEDERAL: | R$ 100.000,00 |
| RECURSO MUNICIPAL: | R$ 8.199,61 |

| | |
|---|---|
| ÁREA EXISTENTE: | 423,00 m² |
| ÁREA AMPLIAÇÃO: | 45,00 m² |
| ÁREA TOTAL: | 468,00 m² |

# UBSF SCHMITT

# OBRAS EM ANDAMENTO

## **COMPLEXO PRÓ-SAÚDE** (CONSTRUÇÃO)

INVESTIMENTO: R$ 8.588.538,75
RECURSO ESTADUAL

ÁREA DE CONSTRUÇÃO: 4.232,00 m²

VALOR MEDIDO: R$ 4.488.792,48 (52,26%)

# COMPLEXO PRÓ-SAÚDE

# COMPLEXO PRÓ-SAÚDE

SETEMBRO / 2015

OUTUBRO / 2015

NOVEMBRO / 2015

DEZEMBRO / 2015

# OBRAS EM ANDAMENTO

## UBS SÃO FRANCISCO (AMPLIAÇÃO)

| | |
|---|---|
| **INVESTIMENTO:** | **R$ 460.391,25** |
| RECURSO FEDERAL: | R$ 300.000,00 |
| RECURSO MUNICIPAL: | R$ 160.391,25 |
| | |
| ÁREA EXISTENTE: | 281,00 m² |
| ÁREA AMPLIAÇÃO: | 226,00 m² |
| ÁREA TOTAL: | 507,00 m² |
| | |
| VALOR MEDIDO: | R$ 312.083,83 (67,79%) |

Prefeitura de São José do Rio Preto
Secretaria de Saúde

PREFEITURA SÃO JOSÉ DO RIO PRETO

# UBS SÃO FRANCISCO

# OBRAS EM ANDAMENTO

## CENTRO DE CONTROLE DE ZOONOSES
(CONSTRUÇÃO)

| | | |
|---|---|---|
| **INVESTIMENTO:** | **R$** | **999.002,40** |
| RECURSO FEDERAL: | R$ | 434.256,95 |
| RECURSO MUNICIPAL: | R$ | 564.745,45 |
| ÁREA TOTAL: | | 745,04 m² |
| VALOR MEDIDO: | R$ | 262.320,85 (26,47%) |

# CENTRO DE CONTROLE DE ZOONOSES

# OBRAS EM ANDAMENTO

ORDEM DE SERVIÇO: 09/11/2015

## COMPLEXO DST-AIDS

(REFORMA)

**INVESTIMENTO:** **R$ 623.852,92**

RECURSO FEDERAL

VALOR MEDIDO: R$ 20.373,60 (3,27%)

# COMPLEXO DST-AIDS

PREFEITURA

São José do Rio Preto

SECRETARIA DE SAÚDE

# INDICADORES DE SAÚDE

# MORBIDADE HOSPITALAR (/100.000 hab.), SEGUNDO CAPÍTULO CID 10

| Capítulo CID 10 | 1º Quad. 2015 | 2º Quad. 2015 | 3º Quad. 2015 |
|---|---|---|---|
| IX. Doenças do aparelho circulatório | 349,72 | 339,00 | 366,82 |
| XV. Gravidez parto e puerpério | 335,80 | 305,23 | 324,16 |
| X. Doenças do aparelho respiratório | 248,20 | 250,71 | 243,86 |
| XI. Doenças do aparelho digestivo | 235,43 | 219,46 | 273,29 |
| XIX. Lesões enven e alg out conseq causas externas | 234,74 | 207,82 | 248,20 |
| Outros | 1233,93 | 1149,07 | 1236,67 |
| **TOTAL** | **2637,82** | **2471,29** | **2693,02** |

Fonte:SIH/SUS

# MORTALIDADE (/100.000 hab.), SEGUNDO CAPÍTULO CID 10

| Capítulo CID 10 | 1º Quad. 2015 | 2º Quad. 2015 | 3º Quad. 2015 |
|---|---|---|---|
| IX. Doenças do aparelho circulatório | 60,68 | 60,91 | 69,35 |
| X. Doenças do aparelho respiratório | 38,78 | 43,57 | 36,27 |
| II. Neoplasias (tumores) | 41,98 | 39,01 | 37,86 |
| XX. Causas externas de morbidade e mortalidade | 18,48 | 12,55 | 15,51 |
| I. Algumas doenças infecciosas e parasitárias | 12,09 | 10,72 | 11,86 |
| Outros | 54,07 | 48,36 | 51,10 |
| **TOTAL** | **226,07** | **215,12** | **221,96** |

Fonte:SIM

| INDICADORES | 3º Quad. 2014 | 3º Quad. 2015 |
|---|---|---|
| Cobertura populacional estimada pelas equipes de atenção básica* | 55,19% | 63,92% |
| Cobertura populacional estimada pelas equipes básicas de saúde bucal* | 34,58% | 32,35% |
| Número de Unidades de Saúde com serviço de notificação de violência doméstica, sexual e outras violências implantado** | 51 | 51 |
| Proporção de óbitos infantis e fetais investigados*** | 100,0 | 100,0 |
| Proporção de óbitos maternos investigados*** | 100,0 | 100,0 |
| Proporção de óbitos de mulheres em idade fértil (MIF) investigados*** | 100,0 | 100,0 |
| Número absoluto de óbitos por dengue** | 0 | 0 |

Fonte: *Sistema Nota Técnica DAB/ **SINANNet/***SIM

**Av. Romeu Strazzi, 199 – CEP 15054-010**
**Te.: (17) 3216.9766**
**www.riopreto.sp.gov.br/saude**