PREFEITURA

São José do Rio Preto

SECRETARIA DE SAÚDE

AUDIÊNCIA PÚBLICA

Prestação de Contas

3º QUADRIMESTRE 2018

PRESTAÇÃO DE CONTAS
3º QUADRIMESTRE DE 2018

Lei Complementar n.º 141, de 13/01/2012

"O gestor do SUS em cada ente da Federação elaborará relatório detalhado referente ao quadrimestre anterior (...) até o final dos meses de maio, setembro e fevereiro, em audiência pública na Casa Legislativa do respectivo ente da Federação."

Resolução Conselho Nacional de Saúde n.º 459, de 10/10/2012

Audiência Pública – Câmara Municipal 27/02/2019

Secretaria Municipal de Saúde
Fundo Municipal de Saúde
CNPJ: 11.965.112.0001-01
End.: Avenida Romeu Strazzi, 199 – B. Vila Sinibaldi
CEP.: 15084-010
Telefone: (17)3216-9766

Email: smsaude@riopreto.sp.gov.br
www.saude.riopreto.sp.gov.br

Secretário de Saúde: Dr. Aldenis A. Borim
Data da Posse: 23/08/2017

Plano Municipal de Saúde
Período: 2018 a 2021
Aprovado pelo Conselho Municipal de Saúde em 10/05/2017

POPULAÇÃO DO MUNICÍPIO:
456.245 habitantes (Estimativa IBGE 01/07/2018)

PREFEITURA

São José do Rio Preto

SECRETARIA DE SAÚDE

FUNDO MUNICIPAL DE SAÚDE

RECEITAS E DESPESAS DO 3º QUADRIMESTRE DE 2018 POR FONTE DE RECURSO

DESCRIÇÃO	FR	SALDO ANT. (R$)	RECEITAS (R$)	DESPESAS (R$)	SALDO ATUAL (R$)
MUNICIPAL	1	421.015,05	103.514.302,69	98.361.908,35	5.573.409,39
FEDERAL	5	13.217.894,64	45.190.808,48	41.674.979,64	16.733.723,48
ESTADUAL	2	2.193.779,21	945.101,62	1.610.487,80	1.528.393,03
OUTRAS FONTES	6	2.000.490,68	1.303.992,38	2.132.407,44	1.172.075,62
OPERAÇÕES DE CRÉDITO	7	0,00	1.803.822,00	1.803.822,00	0,00
FUNDO ESPECIAL	3	1.872.426,17	579.248,75	552.392,31	1.899.282,61
TOTAL		**19.705.605,75**	**153.337.275,92**	**146.135.997,54**	**26.906.884,13**

FONTE: SIOPS – Sistema de Informações sobre Orçamentos Públicos em Saúde – Ministério da Saúde.

RECEITAS E DESPESAS (JANEIRO A DEZEMBRO DE 2018) POR FONTE DE RECURSO

DESCRIÇÃO	FR	SALDO ANT. (R$)	RECEITAS (R$)	DESPESAS (R$)	SALDO ATUAL (R$)
MUNICIPAL	1	3.822.047,21	232.485.583,29	230.734.221,11	5.573.409,39
FEDERAL	5	17.742.528,66	134.600.110,62	135.608.915,80	16.733.723,48
ESTADUAL	2	2.187.376,97	2.812.368,47	3.471.352,41	1.528.393,03
OUTRAS FONTES	6	1.534.640,55	3.442.770,68	3.805.335,61	1.172.075,62
OPERAÇÕES DE CRÉDITO	7	0,00	2.101.873,96	2.101.873,96	0,00
FUNDO ESPECIAL	3	1.387.510,51	1.830.597,17	1.318.825,07	1.899.282,61
TOTAL		**26.674.103,90**	**377.273.304,19**	**377.040.523,96**	**26.906.884,13**

FONTE: SIOPS – Sistema de Informações sobre Orçamentos Públicos em Saúde – Ministério da Saúde.

ORÇAMENTO DO EXERCÍCIO 2018 DA SECRETARIA DE SAÚDE

VALOR APROVADO ORÇAMENTO PARA 2018
R$ 327.226.000,00

(+) SUPLEMENTAÇÃO DE RECURSOS FEDERAIS
R$ 39.563.030,19

(+) SUPLEMENTAÇÃO DE RECURSOS ESTADUAIS
R$ 2.304.762,03

(+) SUPLEMENTAÇÃO DE RECURSOS FUNDO ESPECIAL
R$ 1.312.054,77

(+) SUPLEMENTAÇÃO DE OUTRAS FONTES DE RECURSOS
R$ 1.520.717,58

(-) ANULAÇÃO DE RECURSOS DO TESOURO
R$ 37.918.475,50

(+) SUPLEMENTAÇÃO DE OPERAÇÕES DE CRÉDITO
R$ 0,00

(=) VALOR DO ORÇAMENTO DA SAÚDE EM 31/12/2018

R$ 409.845.040,07

FONTE: SIOPS – Sistema de Informações sobre Orçamentos Públicos em Saúde – Ministério da Saúde.

JANEIRO A DEZEMBRO DE 2018

RECEITA TOTAL DO MUNICÍPIO VINCULADA À SAÚDE

R$ 926.178.176,53

OBRIGATORIEDADE DE APLICAÇÃO EM SAÚDE – (15%)

R$ 138.926.726,48

(CONFORME LEI COMPLEMENTAR 141/2012 – ART. 7º)

DESPESAS COM SAÚDE LIQUIDADAS NO PERÍODO

R$ 232.528.838,52

PERCENTUAL APLICADO EM AÇÕES DE SAÚDE

25,11%

FONTE: SIOPS – Sistema de Informações sobre Orçamentos Públicos em Saúde – Ministério da Saúde.

CONCLUSÃO

1) A aplicação em saúde no Município de São José do Rio Preto cumpre a Lei Complementar nº 141/2012, pois ficou acima do mínimo por ela exigido;
2) Houve uma evolução de 7,93% no valor arrecadado com a Receita Total Vinculada à Saúde e 5,28% no valor com as despesas em relação aos meses de janeiro a dezembro de 2017 (desconsiderada a inflação do período);
3) O valor financeiro aplicado em saúde no Município de São José do Rio Preto de janeiro a dezembro de 2018 com recursos do Tesouro Municipal foi de **61,20%** e com recursos federais, estaduais e outros foi de **38,80%**.

PREFEITURA

São José do Rio Preto

SECRETARIA DE SAÚDE

AUDITORIA

Atividades realizadas

* **Auditoria** → 1º avaliação no serviço.

* **Monitoramento** → avaliações de controle realizadas periodicamente, conforme cronograma.

* **Processo apuratório** → investigação de fatos ou situações que envolvam a assistência ao usuário.

* **Demanda Interna** → atendimento à solicitação do Gabinete do Secretário de Saúde.

Eventos analisados nos Processos Apuratórios

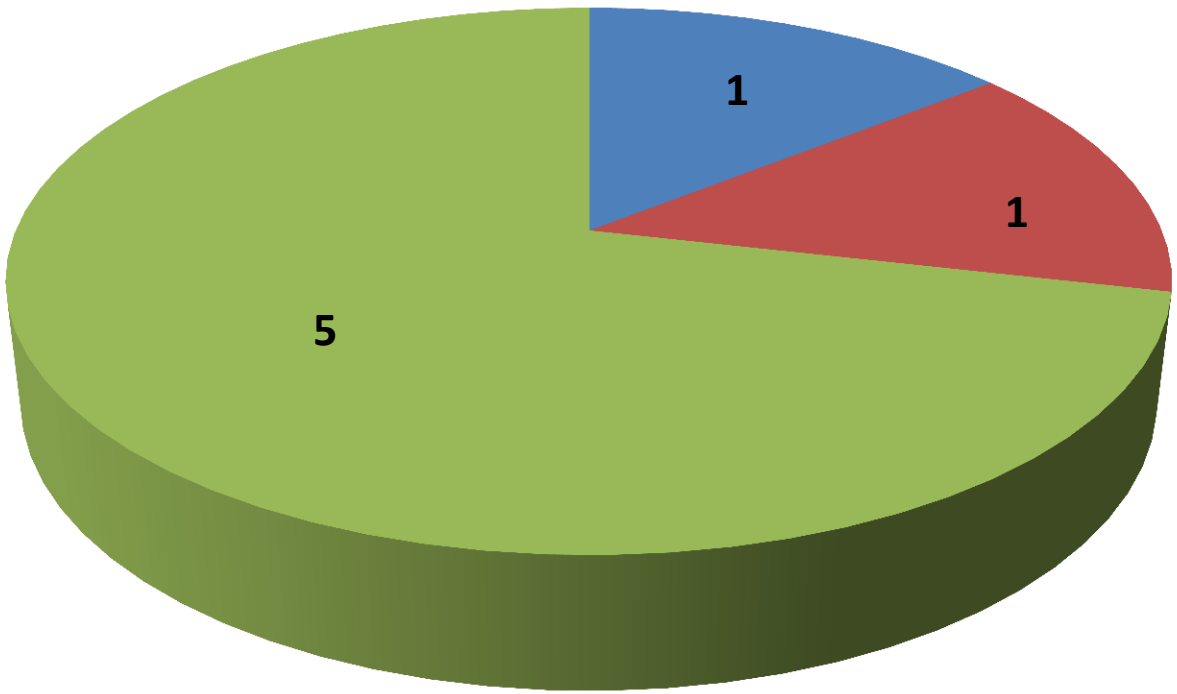

- Atendimento ao usuário - UPAs
- Atendimento ao usuário - Unidades Básicas de Saúde
- Atendimento ao usuário - UPA/SAMU

Encaminhamentos de Resultados Processos Apuratórios

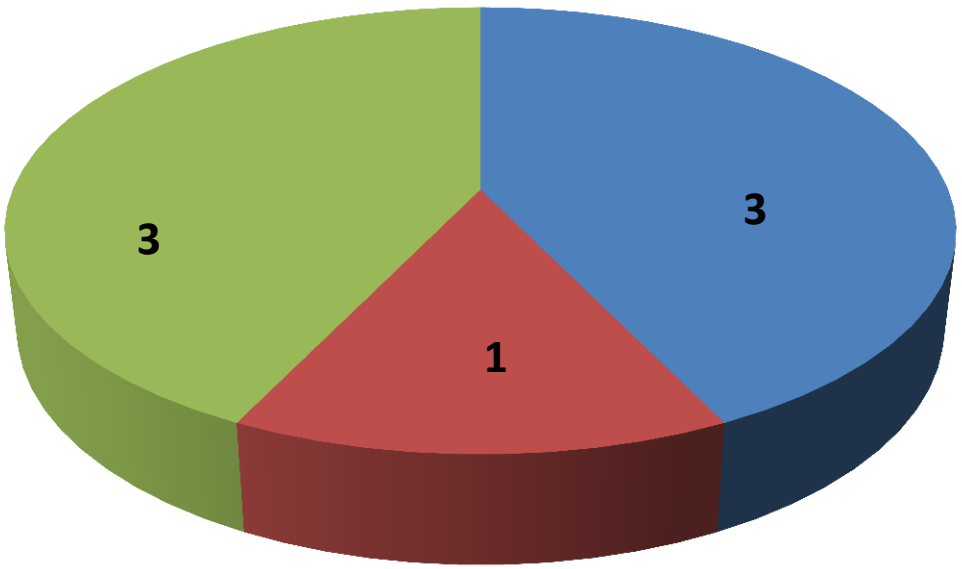

- Encaminhados à Comissão de Ética Médica
- Arquivados
- Encaminhados aos Gestores

Auditorias, Monitoramentos e Demandas Internas realizados nos Serviços de Saúde

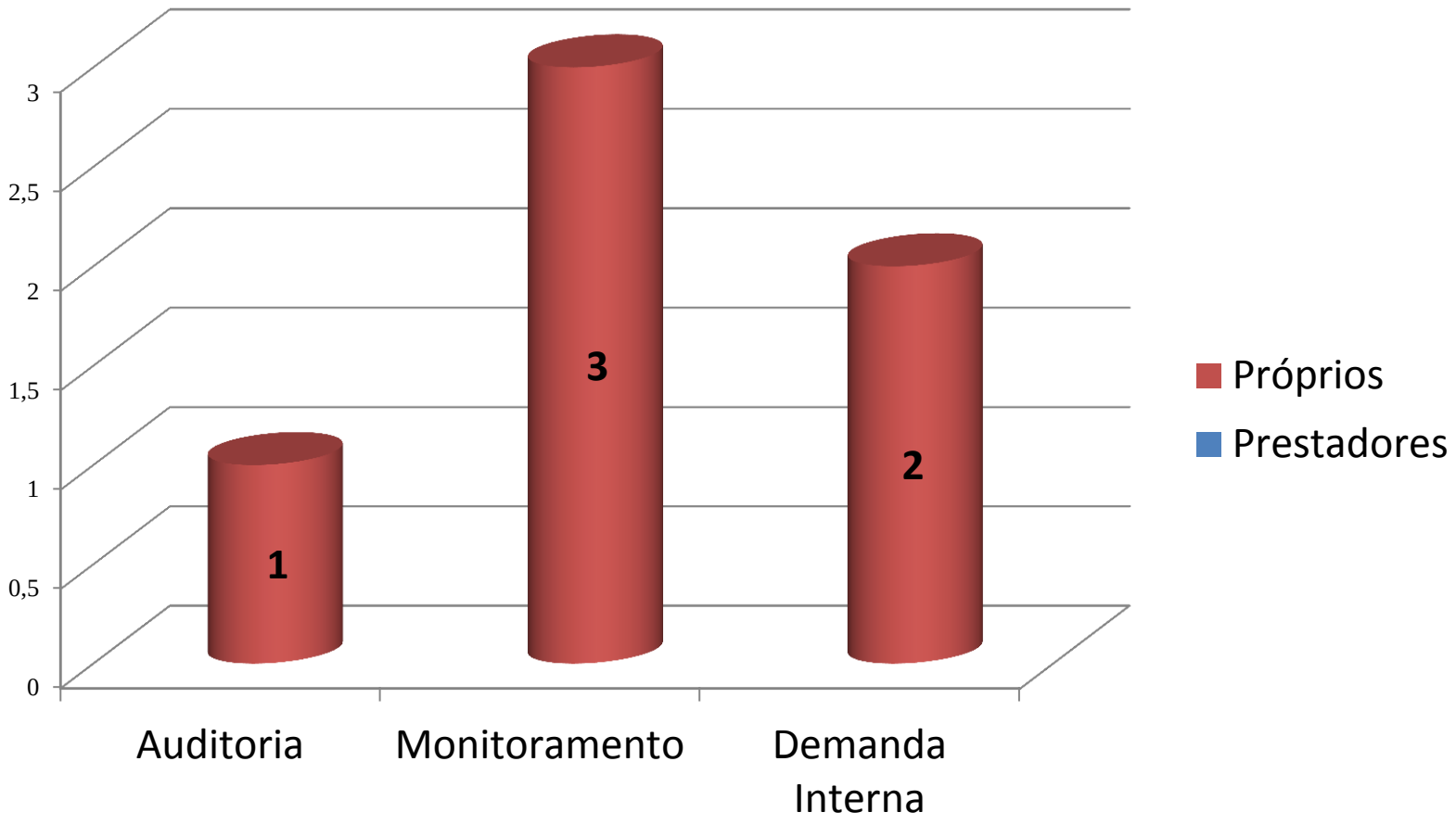

PREFEITURA

São José do Rio Preto

SECRETARIA DE SAÚDE

OUVIDORIA

Número de manifestações, por classificação

Assistência à saúde / Vigilância em Saúde : 2429

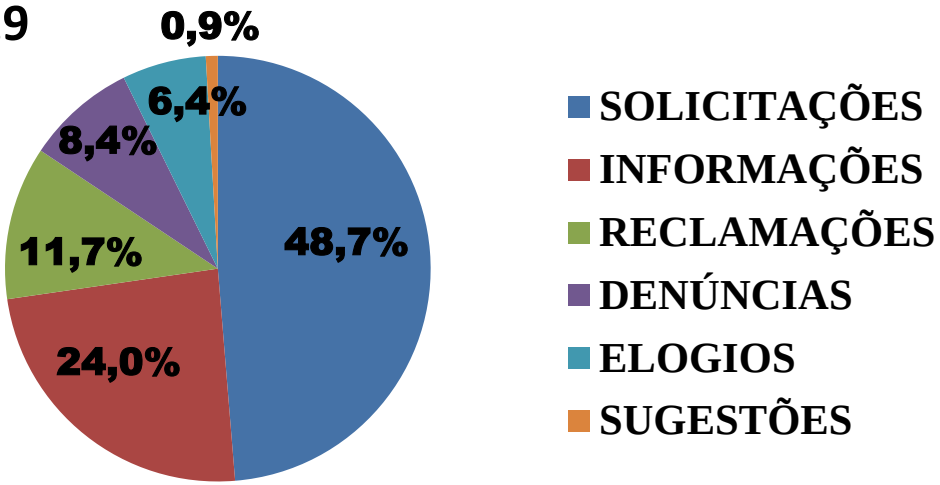

Bem estar animal: 362



TOTAL DE MANIFESTAÇÕES: 2791

Fonte: OUVIDORSUS e monitoramento próprio.

Número de manifestações referentes à assistência e vigilância, por Assunto

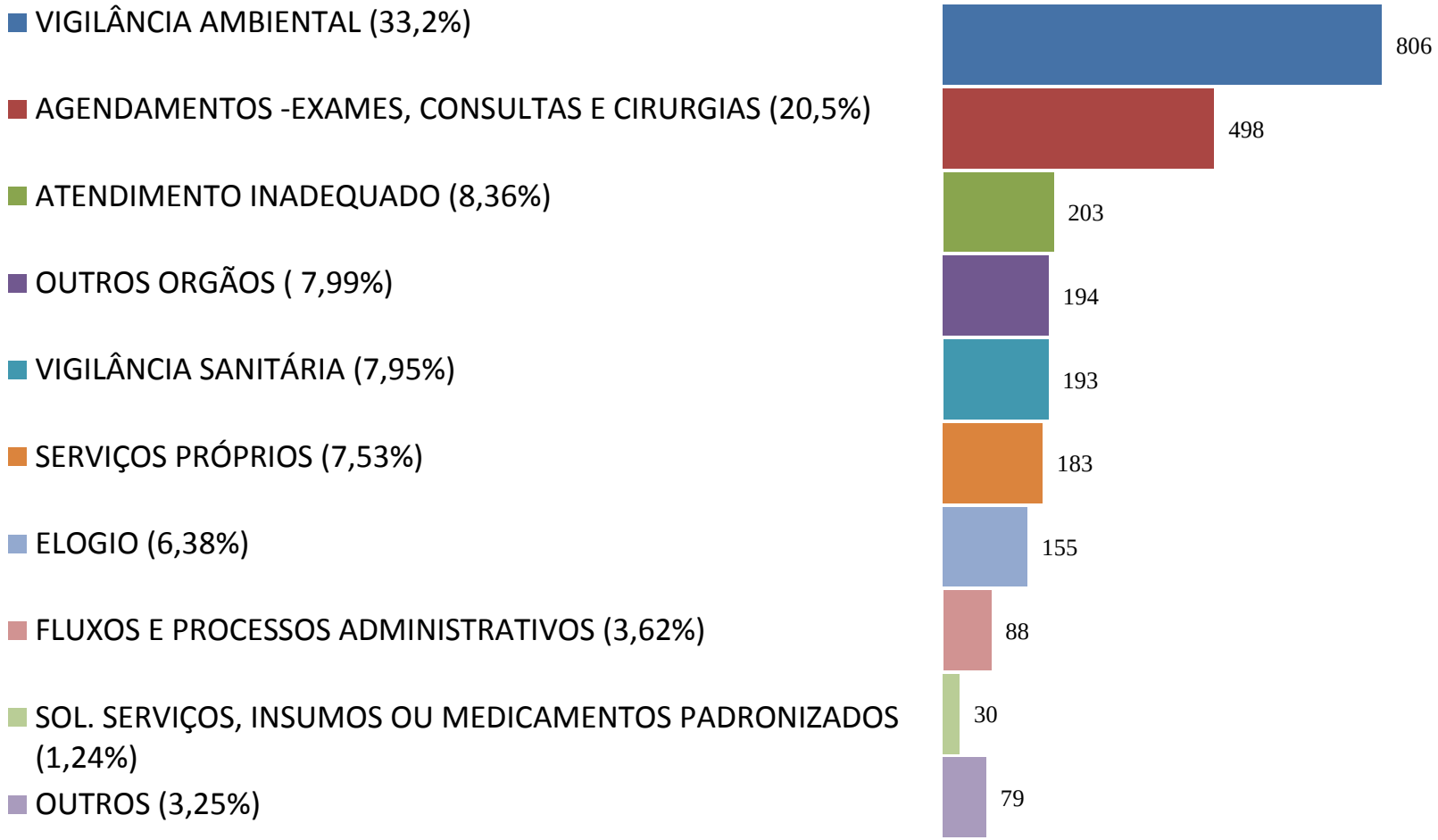

Fonte: OUVIDORSUS e monitoramento próprio.

Número de manifestações - Resolutividade

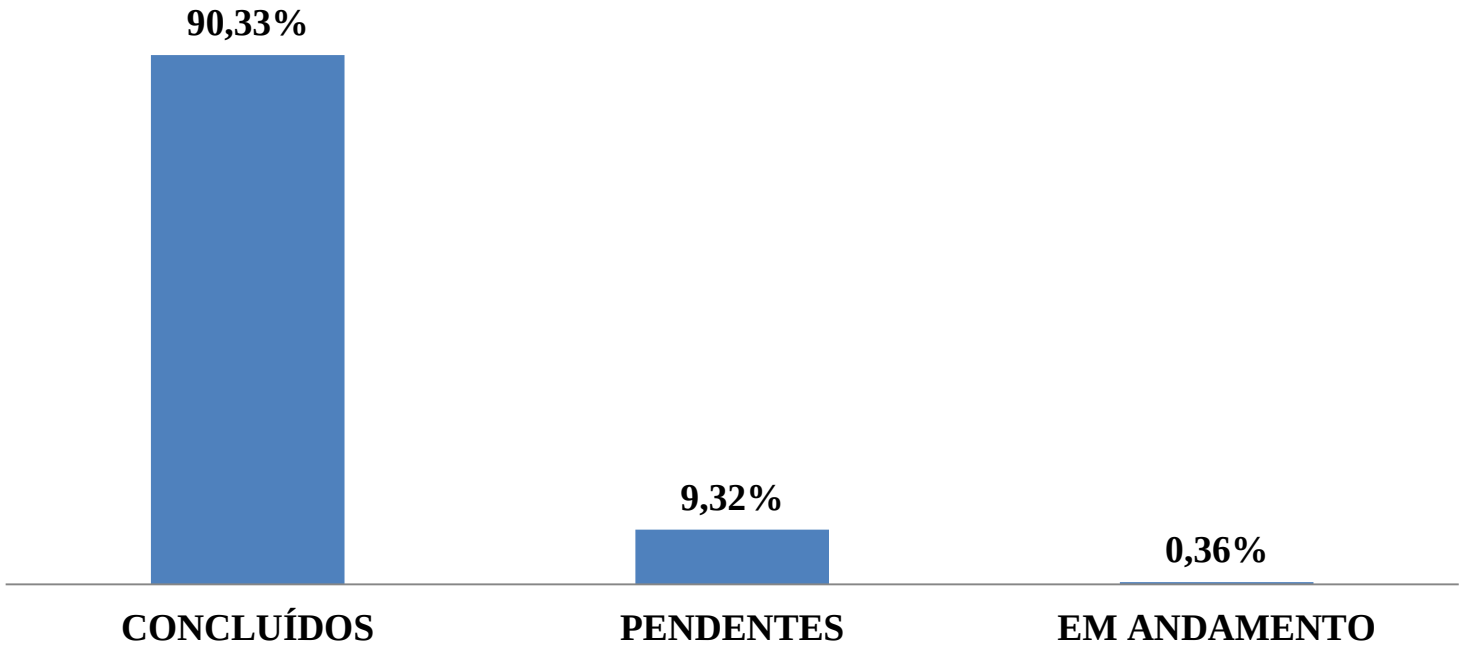

Dados até 15/02/2019

Fonte: OUVIDORSUS e monitoramento próprio.

Conselho Municipal de Saúde
Secretaria Municipal de Saúde

Disque Saúde

Prestação de contas
3º Quadrimestre de 2018

DISQUE SAÚDE
0800 77 17 123

Nº de atendimentos realizados no 3º quadrimestre/2018: 1.158

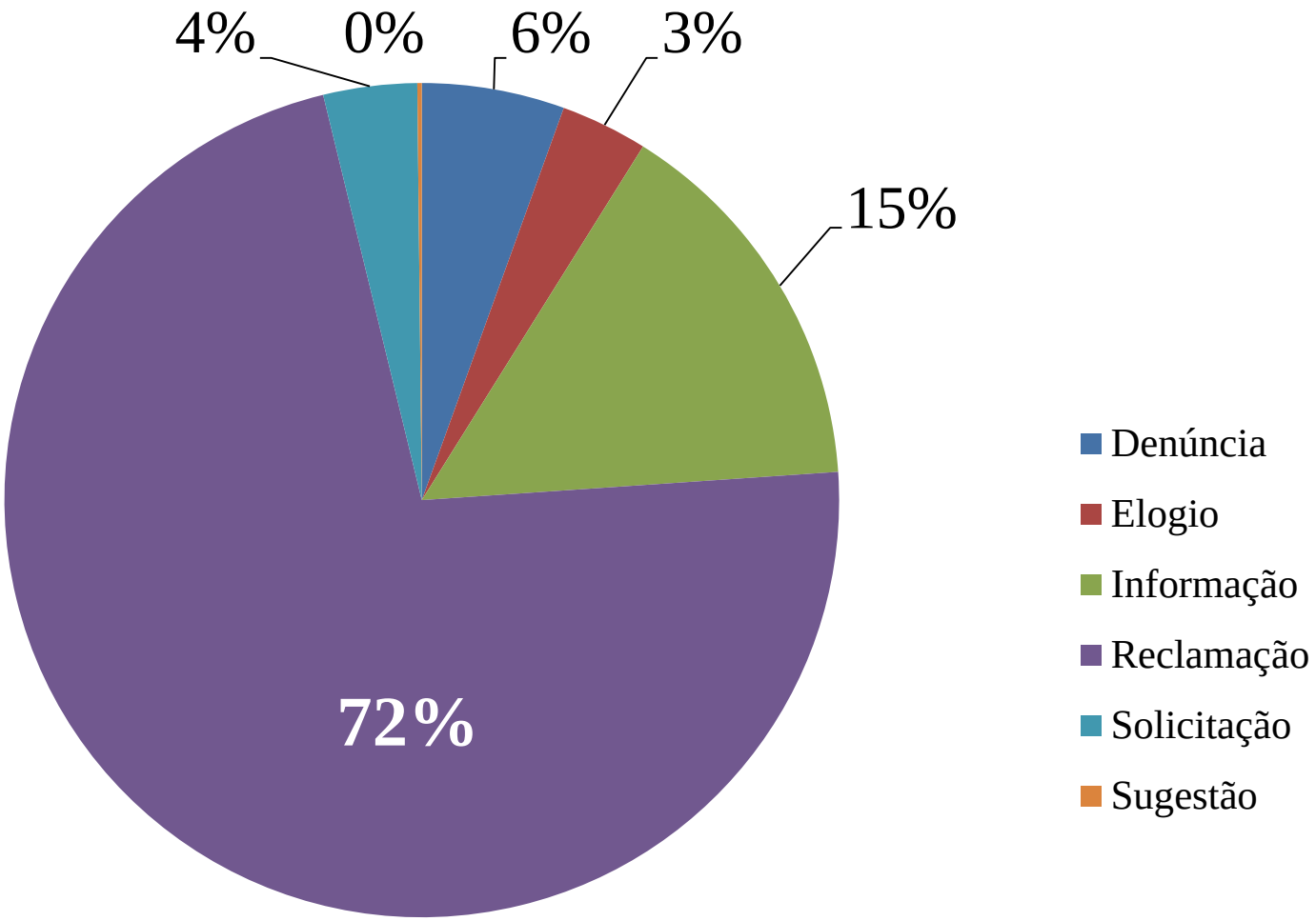

Motivo do contato

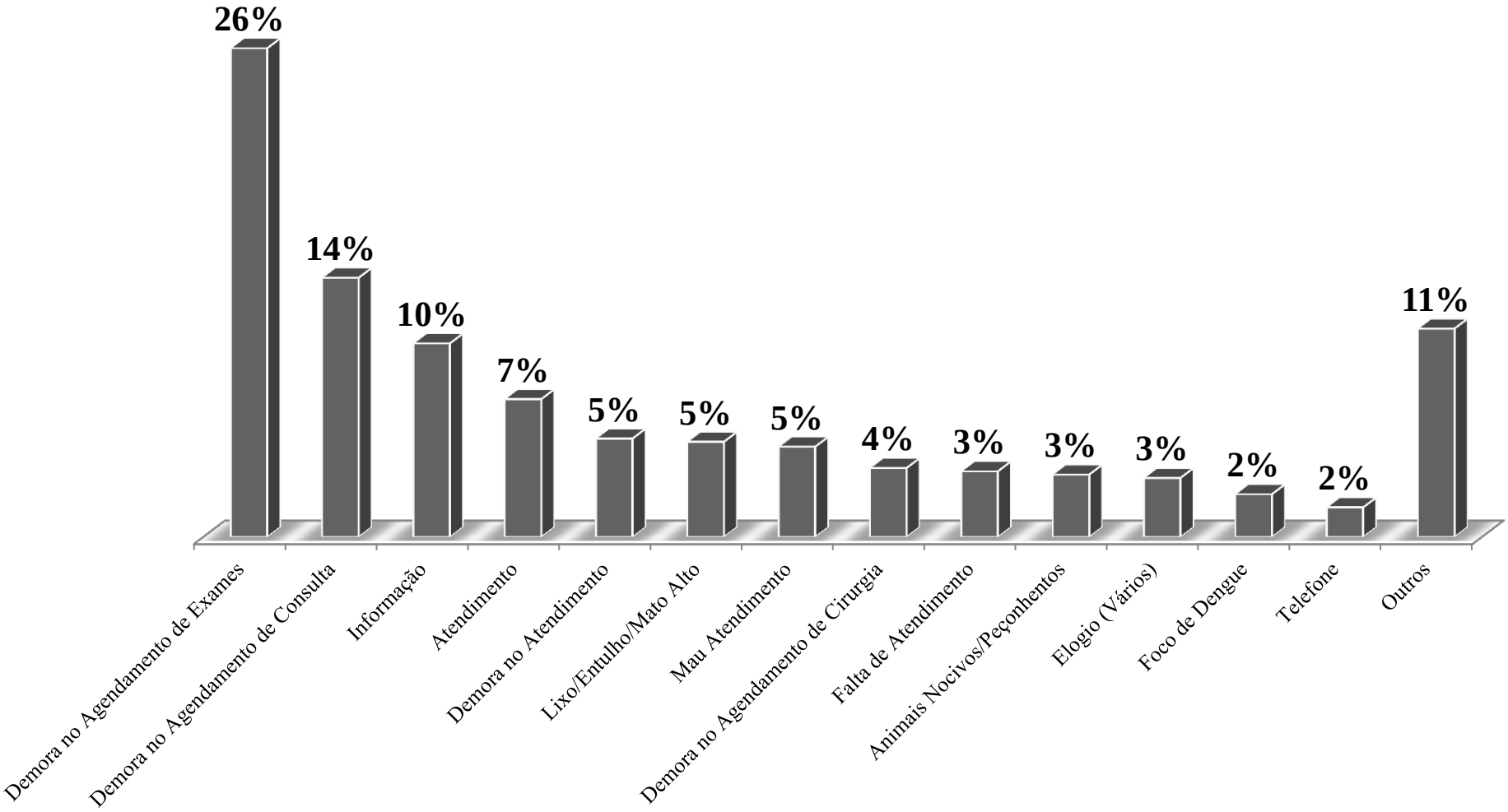

Outros (abaixo de 1%): Equipamento danificado, Condições de trabalho, Falta de medicação, entre outros.

Destino dos Registros encaminhados: 484 (42%)

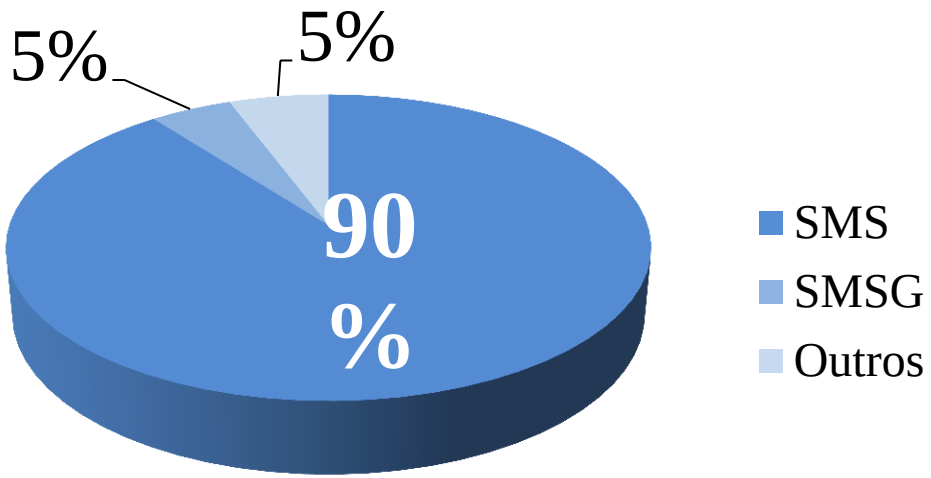

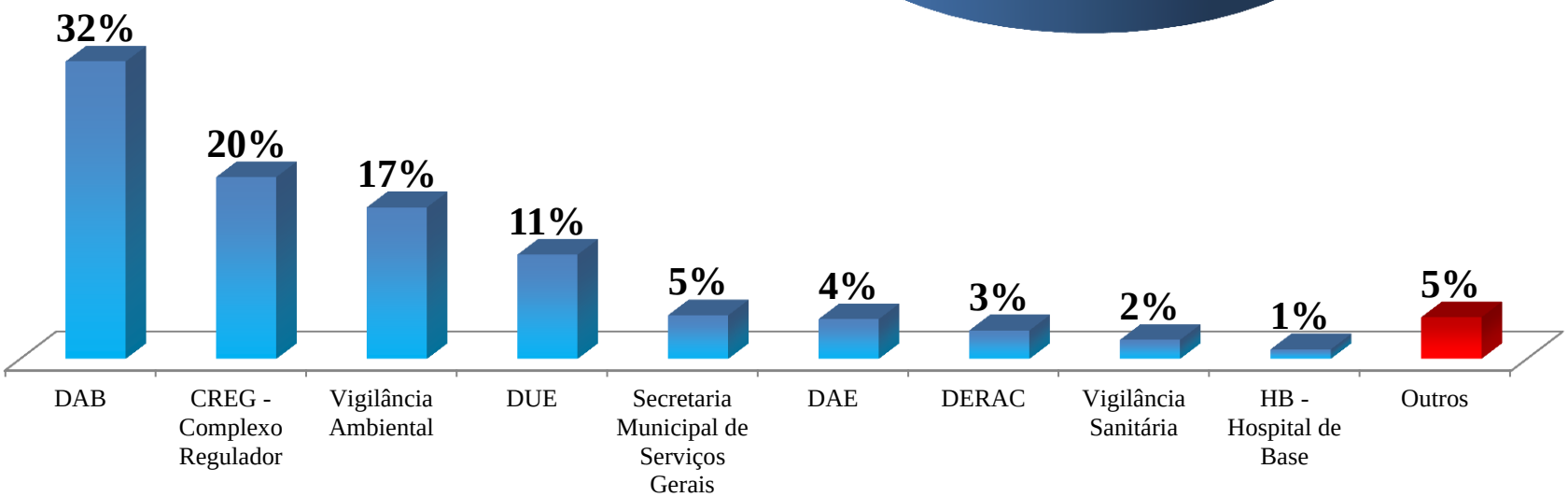

Outros: DRS XV, HB, Bem Estar Animal, Santa Casas, Sec. Esporte, AME, entre outros.

Retorno do registros de atendimento encaminhados

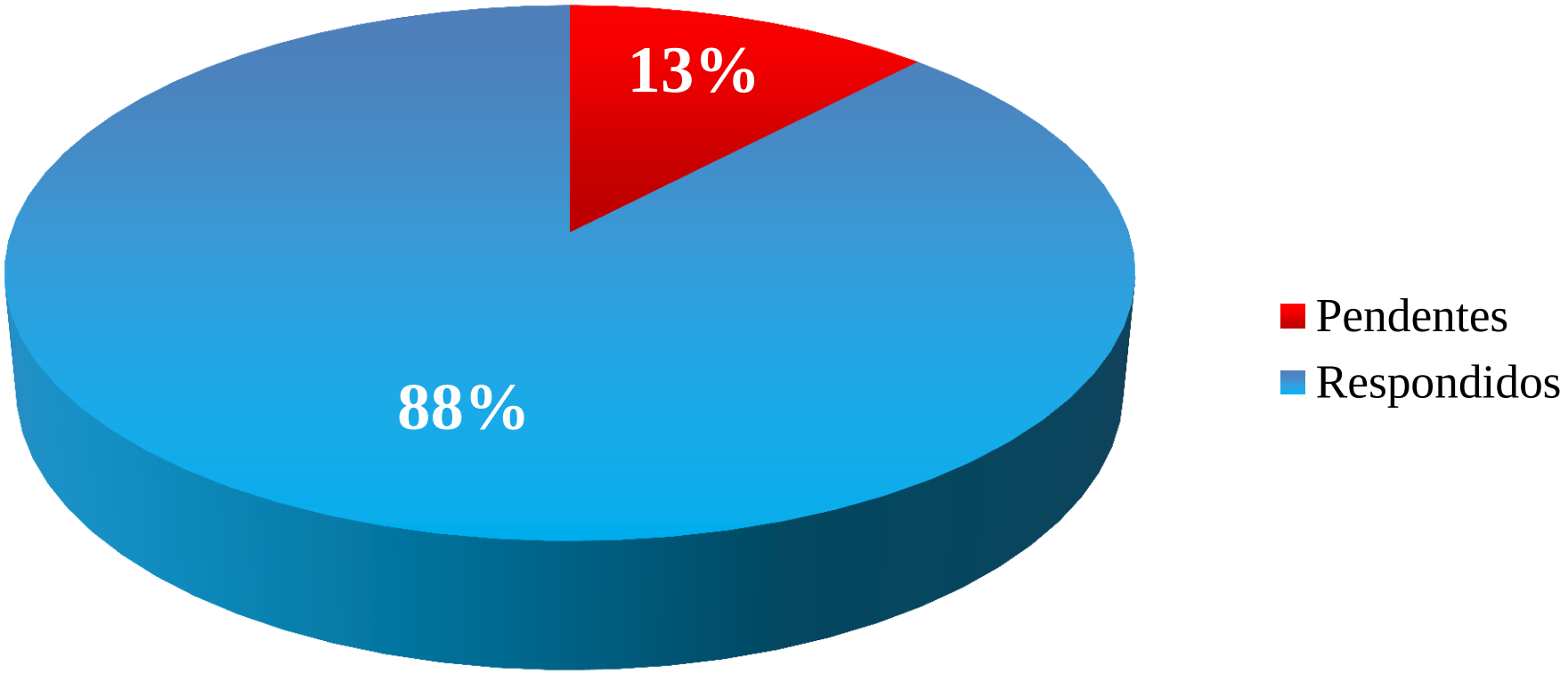

Denúncias
Elogios
Informações
Reclamações
Sugestões

DISQUE SAÚDE

0800 77 17 123

Ligação gratuita
De Segunda a Sexta | Das 7h às 18h
www.cmsriopreto.com.br

CMS
Conselho Municipal de Saúde
SÃO JOSÉ DO RIO PRETO

PREFEITURA DE
RIO PRETO
SAÚDE

www.facebook.com.br/cmsriopreto

PREFEITURA

São José do Rio Preto

SECRETARIA DE SAÚDE

REDE FÍSICA DE SERVIÇOS DE SAÚDE

REDE DE SERVIÇOS

ATENÇÃO BÁSICA	
Gestão Municipal	**Gestão Estadual**
24 ESF (58 equipes)	
03 EACS (4 equipes)	
	03 EPEN
02 Consultórios na Rua	
05 NASF	
01 Academia da Saúde	

ATENÇÃO ESPECIALIZADA		
Gestão Municipal		**Gestão Estadual**
Próprio	**Contratado/Conveniado**	
08 Ambulatórios		01 Ambulatório
07 CAPS		
03 Centros de Reabilitação	04 Centros de Reabilitação	01 Centro de Rebilitação
02 CEOs	01 Lab. Prótese Dentária	
01 Banco de Leite		
01 Laboratório Sorologia		01 Laboratório
01 SAD		
	01 Centro de Litotripsia	01 Atend. Uro e Nefro
		01 Hemocentro

REDE DE SERVIÇOS

URGÊNCIA/EMERGÊNCIA
Gestão Municipal
03 UPAs
02 Pronto Socorros
03 Unidades Suporte Avançado
08 Unidades Suporte Básico
02 Motolâncias
01 SAMU Regional

ATENÇÃO HOSPITALAR	
Gestão Municipal	**Gestão Estadual**
Irm. Santa Casa de Misericórdia	Hospital de Base
Hospital Beneficiência Portuguesa	Hospital João Paulo II
Hospital Dr. Bezerra de Menezes	
Hospital de Olhos Redentora	
Hospital Dia – Clínica Kaiser	
Hospital de Base	

SERVIÇOS DE APOIO	
Gestão Municipal	**Gestão Estadual**
02 Centrais de Regulação	01 Central de Regulação
01 Central de Remoção	
01 Farmácia Municipal	02 Farmácias de Alto Custo
01 Vigilância em Saúde	01 Vigilância em Saúde
01 Secretaria de Saúde	01 Secretaria de Saúde

PREFEITURA

São José do Rio Preto

SECRETARIA DE SAÚDE

PRODUÇÃO DOS SERVIÇOS DE SAÚDE

PREFEITURA

São José do Rio Preto

SECRETARIA DE SAÚDE

ATENÇÃO BÁSICA

CONSULTAS/PROCEDIMENTOS NA ATENÇÃO BÁSICA

Categoria	SET	OUT	NOV	DEZ	TOTAL
Clínica Médica	31.124	36.162	29.746	26.278	**123.310**
Pediatria	6.302	8.719	7.118	5.384	**27.523**
Ginecologia	10.104	10.865	10.692	7.596	**39.257**
Odontologia	69.111	76.943	66.592	52.546	**265.192**
Enfermagem	75.440	88.211	73.005	62.111	**298.767**
Outros Profissionais*	5.242	4.595	2.542	2.009	**14.388**
TOTAL	**197.323**	**225.495**	**189.695**	**155.924**	**768.437**

Fonte: SIA/SUS

* Nutricionista, Psicólogo, Assistente Social, Farmacêutico, Fisioterapeuta, Fonoaudiólogo, Educador Físico, Terapeuta Ocupacional;

VISITAS/ATENDIMENTOS DOMICILIARES REALIZADAS POR PROFISSIONAIS NA ATENÇÃO BÁSICA

PROFISSIONAIS	SET	OUT	NOV	DEZ	TOTAL
Médico (Clínico, Generalista, GO e Pediatra)	578	686	586	339	**2.189**
Enfermeiro	354	516	414	393	**1.677**
Agentes Comunitários de Saúde /Agentes de endemias	44.921	48.321	35.192	30.664	**159.098**
Outros profissionais*	115	115	147	133	**510**
TOTAL	**45.968**	**49.638**	**36.339**	**31.529**	**163.474**

Fonte: SIA/SUS

* Assistente Social, Fisioterapeuta, Nutricionista, Psicólogo, Fonoaudiólogo, Farmacêutico, Terapeuta ocupacional

PREFEITURA

São José do Rio Preto

SECRETARIA DE SAÚDE

ATENÇÃO ESPECIALIZADA

PREFEITURA

São José do Rio Preto

SECRETARIA DE SAÚDE

ATENÇÃO ESPECIALIZADA

Serviços Próprios

BANCO DE LEITE

Ação	SET	OUT	NOV	DEZ	TOTAL
Coleta Externa	314	347	257	240	**1.158**
Ordenha Mamária	210	249	195	235	**889**
Pasteurização do leite humano (litros)	180	160	105	110	**555**

Fonte: SIA/SUS

AÇÕES DA EQUIPE MULTIDISCIPLINAR REALIZADAS
SAD (Serviço de Atenção Domiciliar)

Atenção Domiciliar	SET	OUT	NOV	DEZ	TOTAL
Número de pacientes Matriculados	343	370	357	326	**1.396**
Número de visitas realizadas	3.246	3.795	3.242	2.464	**12.747**
Número de procedimentos multiprofissional	5.481	6.459	5.706	4.552	**22.198**

Fonte: SIA/SUS; Planilha de Monitoramento

ATENDIMENTO DA ATENÇÃO PSICOSSOCIAL – CAPS

CAPS	TOTAL	
	Nº pacientes acompanhados	Nº ações
Centro de Atenção Psicossocial Infantil (CAPS i) (Centro, Norte e Higienópolis)	1.734	7.427
Centro de Atenção Psicossocial Álcool e Drogas (II e III)	1.776	44.139
Centro de Atenção Psicossocial (II)	1.769	5.451
TOTAL	**5.279**	**57.017**

Fonte: SIA/SUS

CONSULTAS/PROCEDIMENTOS ODONTOLÓGICOS ESPECIALIZADOS

CEO Centro /Norte	
Consultas Odontológicas Especializadas	10.537
Procedimentos Especializados	22.569

Projeto Implante CEO Centro	Físico	Financeiro (FAEC)
Implantes (APAC)	275	R$ 71.527,50
Próteses Dentárias Sobre Implante (APAC)	224	R$ 67.200,00

Fonte: SIA/SUS

PROGRAMA ÓRTESES, PRÓTESES E MEIOS AUXILIARES DE LOCOMOÇÃO – OPM

	SJRP	MICRO E MACRO REGIÃO	TOTAL
Órteses e próteses	955	385	**1.340**
Ostomias	20.414	9.217	**29.631**
TOTAL	**21.369**	**9.602**	**30.971**

Fonte: SIA/SUS

ATENDIMENTOS DA ATENÇÃO AMBULATORIAL ESPECIALIZADA – SERVIÇOS PRÓPRIOS

Categoria	SET	OUT	NOV	DEZ	TOTAL
Enfermagem	32.018	34.576	28.087	26.177	**120.858**
Odontologia	8.295	10.195	9.463	7.926	**35.879**
Fisioterapia	6.286	7.873	6.732	5.308	**26.199**
Outros profissionais*	22.870	27.458	23.632	24.532	**98.492**
Total	**69.469**	**80.102**	**67.914**	**63.943**	**281.428**

Fonte: SIA/SUS
* Biólogo, Biomédico, Nutricionista, Psicólogo, Farmacêutico, Musicoterapeuta, Pedagogo, Assistente Social, Fonoaudiólogo, Terapeuta Ocupacional, Educador Físico

CONSULTAS MÉDICAS AMBULATORIAIS DE ESPECIALIDADES – SERVIÇOS PRÓPRIOS

Especialidades	SET	OUT	NOV	DEZ	Total
Outras especialidades	6.922	8.288	7.356	6.412	**28.978**
Ortopedia	2.137	2.188	1.902	1.541	**7.768**
Dermatologia	1.444	2.071	2.202	1.495	**7.212**
Cardiologia	1.648	1.984	1.836	1.558	**7.026**
Oftalmologia	1.542	1.601	1.379	1.688	**6.210**
Neurologia	1.382	1.805	1.553	1.087	**5.827**
Vascular	863	1160	947	837	**3.807**
Psiquiatria	750	987	776	416	**2.929**
Reumatologia	532	345	603	650	**2.130**
TOTAL	**17.220**	**20.429**	**18.554**	**15.684**	**71.887**

Fonte: SIA/SUS

EXAMES DE ESPECIALIDADES – SERVIÇOS PRÓPRIOS

Exames	SET	OUT	NOV	DEZ	TOTAL
Patologia Clinica	12.096	12.922	11.046	12.076	**48.140**
Radiologia	3.741	4.414	4.392	3.710	**16.257**
Ultrassom	3.440	3.848	3.582	3.175	**14.045**
Exames Cardiológicos	1.251	1.369	1302	1.423	**5.345**
Exames Endoscópicos	650	675	540	445	**2.310**
Teste Rápido (HIV, Sífilis, Hepatite)	754	1.124	970	1.075	**3.923**
Exames Neurológicos	134	188	121	116	**559**
TOTAL	**22.066**	**24.540**	**21.953**	**22.020**	**90.579**

Fonte: SIA/SUS

Prefeitura de São José do Rio Preto
Secretaria de Saúde

Complexo Pró Saúde – Centro Diagnóstico Setor de Colonoscopia

– 13 de dezembro de 2018 -

PROCEDIMENTOS DE ESPECIALIDADES – SERVIÇOS PRÓPRIOS

Procedimentos	SET	OUT	NOV	DEZ	TOTAL
Pequenas cirurgias	3.220	3.957	3.625	2.790	**13.592**
Acupuntura	465	600	565	517	**2.147**
Biópsia (coleta material)	366	397	403	316	**1.482**
TOTAL	**4.051**	**4.954**	**4.593**	**3.623**	**17.221**

Fonte: SIA/SUS

PREFEITURA

São José do Rio Preto

SECRETARIA DE SAÚDE

REGULAÇÃO AVALIAÇÃO E CONTROLE

Serviços Contratados/Conveniados e Hospitalares

CONSULTAS MÉDICAS AMBULATORIAIS – SERVIÇOS CONTRATADOS/CONVENIADOS E GESTÃO ESTADUAL

Especialidades	Contrato Convênio *	AME**	HB***	Total
Outras especialidades	27.181	1.038	16.916	45.135
Oftalmologia	5.388	178	1.542	7.108
Ortopedia	5.482	59	1.383	6.924
Cardiologia	2.869	41	959	3.869
Psiquiatria	3.121	0	214	3.335
Vascular	1.768	340	431	2.539
Dermatologia	0	81	1.055	1.136
Neurologia	243	40	775	1.058
Reumatologia	0	0	832	832
TOTAL	**46.052**	**1.777**	**24.107**	**71.936**

* Fonte: SIA/SUS/ Relatório Prestação Serviços
** Fonte: Cross –
***Fonte: Webcass/MV

EXAMES DE ESPECIALIDADES – SERVIÇOS CONTRADADOS/CONVENIADOS E GESTÃO ESTADUAL

Exames	Contrato Convênio*	AME**	HB***	Total
Patologia Clinica	507.435	0	71.283	**578.718**
Outros exames diagnósticos	15.235	227	2.041	**17.503**
Radiologia	19.312	290	4.354	**23.956**
Anatomo e Citopatológico	15.432	0	1.097	**16.529**
Ultrassom	12.288	330	2.753	**15.371**
Exames Cardiológicos	6.015	283	443	**6.741**
Tomografia	3.112	1.432	786	**5.330**
Ressonância Magnética	1.438	773	43	**2.254**
Medicina Nuclear	1.849	0	61	**1.910**
Exames Endoscópicos	1.707	96	143	**1.946**
Exames Neurológicos	330	426	36	**792**
Teste Rápido	1.047	0	0	**1.047**
TOTAL	**585.200**	**3.857**	**83.040**	**672.097**

* Fonte: SIA/SUS/Relatório Prestação Serviço
** Fonte: Cross
***Fonte: Webcass/MV

ATENDIMENTOS/PROCEDIMENTOS AMBULATORIAIS – SERVIÇOS CONTRATADOS/CONVENIADOS E GESTÃO ESTADUAL

Categoria	Contrato Convênio*	HB**	Total
Radio e Quimioterapia	48.140	2.519	**50.659**
Biópsia (coleta material)	266	415	**681**
Pequenas cirurgias	677	1.073	**1.750**
Total	**49.083**	**4.007**	**53.090**
Enfermagem	25.066	14.125	**39.191**
Fisioterapia	8.765	4.030	**12.795**
Odontologia	6.863	679	**7.542**
Outros profissionais***	529.395	9.135	**538.530**
Total	**570.089**	**27.969**	**598.058**

* Fonte: SIA/SUS/Relatório de Prestação de Serviço
** Fonte: Webcass/MV
*** Biólogo, Biomédico, Nutricionista, Psicólogo, Farmacêutico, Psicoterapeuta, Pedagogo, Assistente Social, Fonoaudiólogo, Terapeuta Ocupacional, Educador Físico , Musicoterapeuta, Prof. Alunos c/ defic. Visual, Médico Patologista

INTERNAÇÕES POR ESPECIALIDADE – SERVIÇOS CONTRATADOS/CONVENIADOS E GESTÃO ESTADUAL

GRUPO DE PROCEDIMENTOS	Contrato Convênio*	HB/João Paulo II**	TOTAL
01-Cirúrgico	2.711	1.525	**4.236**
02-Obstétricos	1.016	404	**1.420**
03-Clínicos	2.640	1.392	**4.032**
05-Psiquiatrias	815	0	**815**
07- Pediátricos	282	446	**728**
09- Leito Dia / Cirúrgicos	12	30	**42**
10-Leito Dia / AIDS	0	23	**23**
12-Leitos Dia (Intercorrência Pós – Transplantes)	0	46	**46**
TOTAL	**7.476**	**3.866**	**11.342**

*Fonte: SIH/SUS –
E CONTRATO/CONVÊNIO Nº DIL 0029/17 – Relatório de prestação de serviço;

PREFEITURA

São José do Rio Preto

SECRETARIA DE SAÚDE

URGÊNCIA E EMERGÊNCIA

ATENDIMENTOS URGÊNCIA / EMERGÊNCIA – 3º QUAD 2018

UNIDADES	CLÍNICA	PEDIATRIA	ODONTOLOGIA	ORTOPEDIA	TOTAL
UPA Região Norte	45.819	16.770	2.979	2.712	**68.280**
UPA Jaguaré	38.178	12.934	1.980	5.139	**58.231**
UPA Tangará	30.653	5.927	-	2.894	**39.474**
PS Santo Antônio	24.656	-	-	-	**24.656**
PS Vila Toninho	16.070	-	-	-	**16.070**
TOTAL	**155.376**	**35.631**	**4.959**	**10.745**	**206.711**

Fonte: SIA/SUS

PROCEDIMENTOS DE URGÊNCIA / EMERGÊNCIA

UNIDADES	CLÍNICA	PEDIATRIA	ODONTOLOGIA	ENFERMAGEM	ORTOPEDIA	TOTAL
UPA Região Norte	7.147	905	2.620	152.016	2.078	**164.766**
UPA Jaguaré	7.085	1.553	2.632	122.382	4.640	**138.292**
UPA Tangará	5.247	1.153	-	73.737	1.707	**81.844**
PS Santo Antônio	1.817	-	-	60.357	-	**62.174**
PS Vila Toninho	1136	-	-	27.029	-	**28.165**
TOTAL	**22.432**	**3.611**	**5.252**	**435.521**	**8.425**	**475.241**

Fonte: SIA/SUS

SAMU 192

	SET	OUT	NOV	DEZ	TOTAL
SAMU RIO PRETO					
Atendimentos da USB em S. J. Rio Preto	3.957	4.156	3.975	3.912	**16.000**
Atendimentos da USA em S. J. Rio Preto	172	164	171	179	**686**
Motolâncias	52	59	45	33	**189**
Total S. J. Rio Preto	**4.181**	**4.379**	**4.191**	**4.124**	**16.875**
SAMU REGIONAL					
Atendimentos USB/VTA na região	4.156	4.354	4.218	4.138	**16.866**
Atendimentos USA na região	29	32	33	33	**127**
Total Região	**4.185**	**4.386**	**4.251**	**4.171**	**16.993**

CENTRAL DE REMOÇÃO

	SET	OUT	NOV	DEZ	TOTAL
VTA	1.098	1.314	1.249	1.078	**4.739**
VAN	1.966	2.088	2.169	2.415	**8.638**
CADEIRANTE	67	80	42	117	**306**
TOTAL	**3.131**	**3.482**	**3.460**	**3.610**	**13.683**
MÉDIA/DIA	125	139	138	144	136

Fonte: Monitoramento - SMS

PREFEITURA

São José do Rio Preto

SECRETARIA DE SAÚDE

ASSISTÊNCIA FARMACÊUTICA

Recursos aplicados na Assistência Farmacêutica, 3º quadrimestre de 2018, segundo fonte de financiamento.

	MUNICÍPIO	ESTADO	UNIÃO	TOTAL
AQUISIÇÃO – Componente Básico da Assistência Farmacêutica	R$ 3.023.910,99	R$ 325.567,02	R$ 1.410.675,81	**R$ 5.390.949,38**
AQUISIÇÃO – Ordens Judiciais	R$ 614.996.56			**R$ 614.996.56**
TRANSFERÊNCIA INTERGOVERNO – Insulinas e contraceptivos - Componente Básico da Assistência Farmacêutica			R$ 1.735.710,67	**R$ 1.735.710,67**
TOTAL	**R$ 3.654.706,55**	**R$ 325.567,02**	**R$ 3.146.386,48**	**R$ 7.126.660,05**

Fonte: SICOM – relatório de notas fiscais e entrada por doações

Medicamentos adquiridos com pelo município, segundo componente, 3ª quadrimestre 2018.

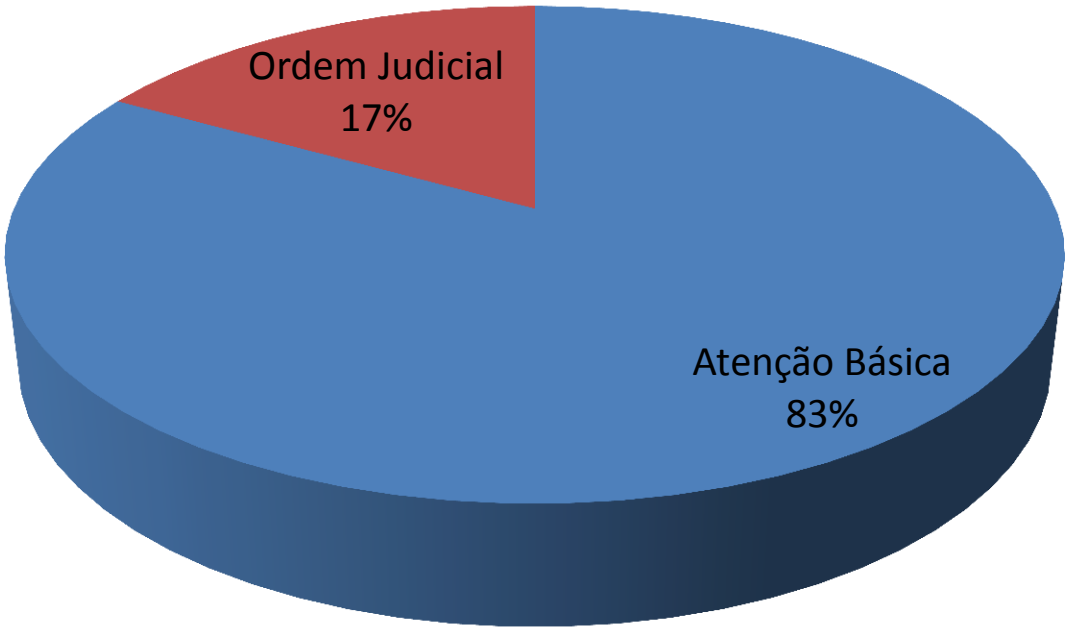

Fonte: SICOM – relatório de notas fiscais e entrada por doações

PREFEITURA

São José do Rio Preto

SECRETARIA DE SAÚDE

VIGILÂNCIA EM SAÚDE

Casos confirmados por critério laboratório e clínico epidemiológico de dengue segundo mês de sintomas, residentes em São José do Rio Preto

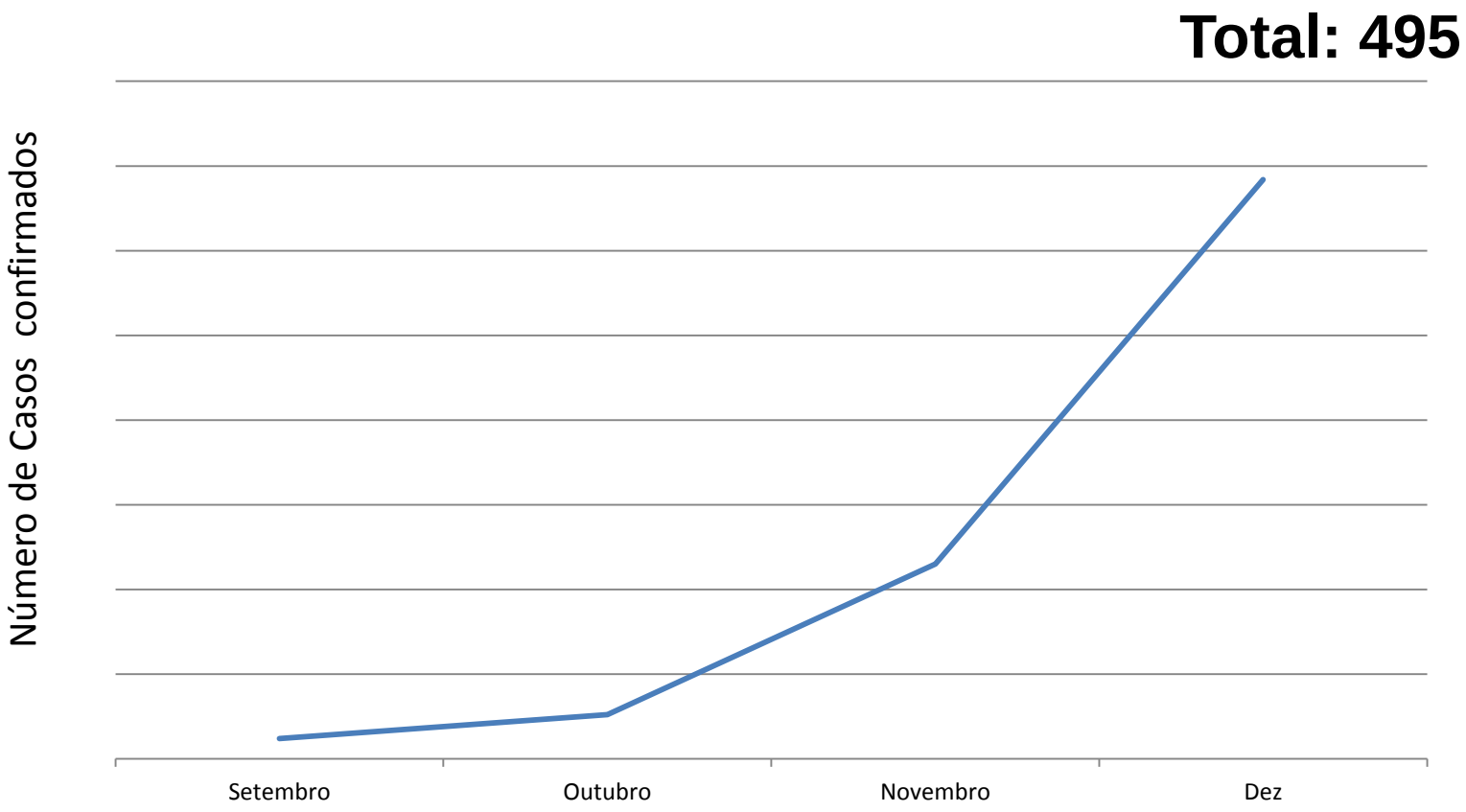

Fonte: SMS_VE Sinan online
*Dados atualizados /exportados em 13/02/2019

Casos confirmados de Zika e de Chikungunya, segundo mês de sintomas, residentes em São José do Rio Preto

Mês Sintomas	Zika	Chikungunya
Setembro	03	02
Outubro	01	02
Novembro	0	0
Dezembro	0	0
Total	**04**	**04**

Fonte: SMS_VE Sinan

Ações realizadas pela vigilância sanitária

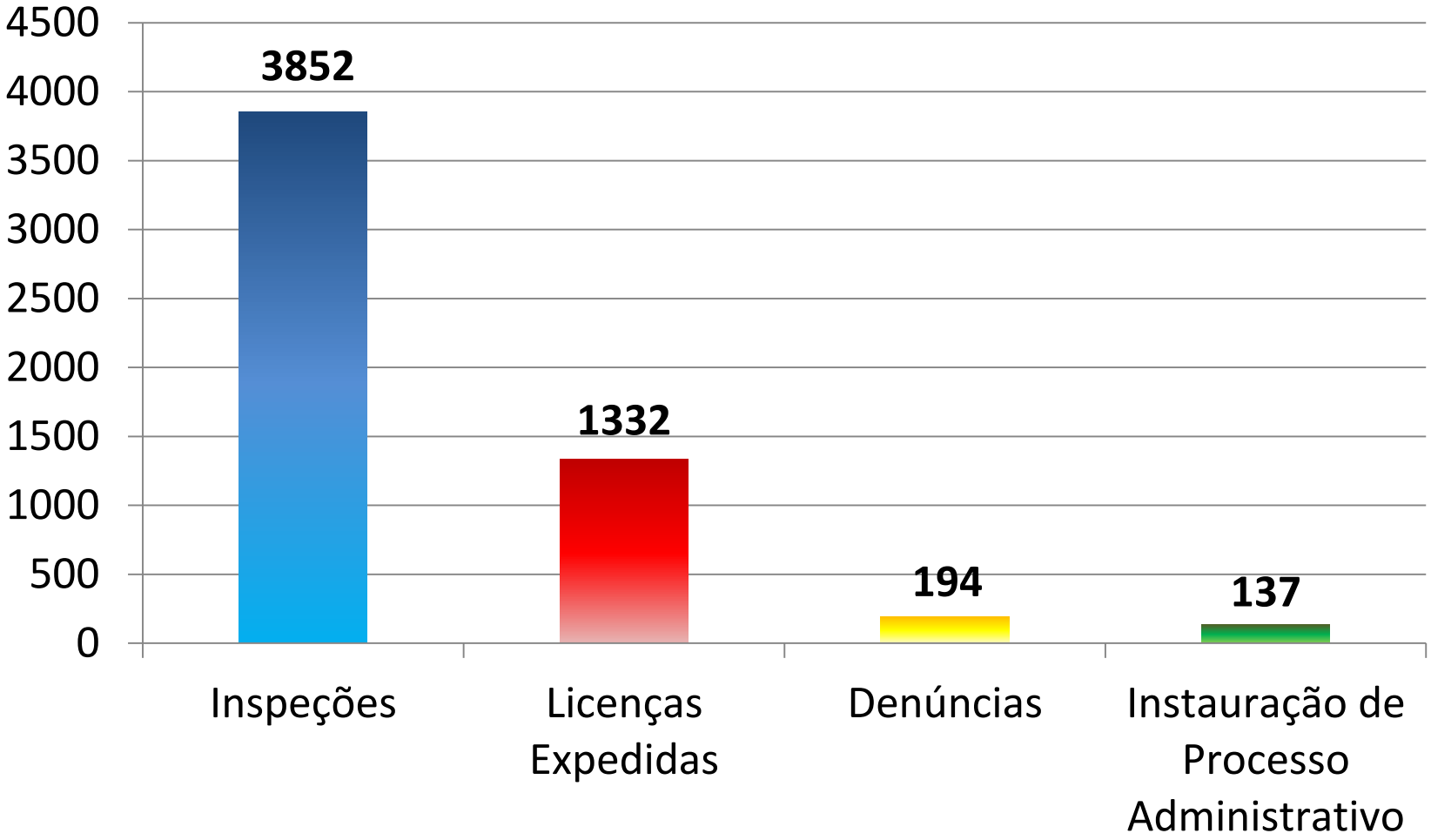

Demanda Anual de Inspeções: **20.683**

Fonte: SIA/SUS

Vigilância Ambiental
Manejo ambiental em imóveis de risco sanitário
18 IMÓVEIS

ANTES

DEPOIS

Ação conjunta entre as Secretarias de Saúde e Serviços Gerais.

Ações desenvolvidas pelo Centro de Zoonoses

Ações	Cães	Gatos	Total
Castrações	1121	1000	**2121**
Doações	38	46	**84**

Fonte: Centro de Controle de Zoonoses

Saúde do trabalhador

	SET	OUT	NOV	DEZ	TOTAL
Notificações de Acidente Trabalho Grave	44	89	57	42	**232**
Inspeções em Empresas	47	65	30	15	**157**
Consultas médicas/outros profissionais nível superior	26	59	14	9	**108**

INDICADORES DE SAÚDE

Indicador	3º Quadri 2017	3º Quadri 2018
Número Partos	1.762	1.709
Número casos de Sífilis em gestantes	38	36
Número casos de Sífilis Congênita	16	8
Número casos de Influenza H1N1	0	1
Número Mortes Infantis (<1 ano)	15	13
Número Mortes por Neoplasias	189	208
Número Mortes por Causas Externas	97	116

Fonte: SINASC/SIM/SINAN
*Dados atualizados até 11/02/2019

Av. Romeu Strazzi, 199 – CEP 15054-010
Te.: (17) 3216.9766
www.riopreto.sp.gov.br/saude